Всемирная организация здравоохранения

Европейское региональное бюро

Насилие и травматизм в Европе: бремя, меры предупреждения и приоритетные направления действий

Информация, представленная на основе разработанных ВОЗ глобальных оценочных показателей здоровья за 2016 г.

Всемирная организация здравоохранения

Европейское региональное бюро

Насилие и травматизм в Европе: бремя, меры предупреждения и приоритетные направления действий

Информация, представленная на основе разработанных ВОЗ глобальных оценочных показателей здоровья за 2016 г.

РЕЗЮМЕ
Разработанные ВОЗ глобальные оценочные показатели здоровья свидетельствуют о том, что в 2016 г. в Европейском регионе ВОЗ насилие и травматизм стали причиной смерти почти полумиллиона (493 471) человек. По сравнению с 2000 г. наблюдается 29%-ое снижение смертности от указанных причин. Травматизм обусловливает 5,3% смертности от всех причин и 9,6% от общего числа потерянных лет здоровой жизни. Травматизм является одной из основных причин смерти в возрастной группе 15–29 лет и занимает 2-ое место в списке основных причин смерти молодых людей в возрасте 5–14 лет. Тремя основными причинами смерти от травм являются самопричиненное насилие (141 089), падения (83 325) и дорожно-транспортный травматизм (78 198). В регионе наблюдается неравенство по показателям смертности вследствие травматизма; показатель смертности среди мужчин в 2,4 раза выше по сравнению с показателем смертности среди женщин и в 1,5 раза выше в странах со средним уровнем дохода по сравнению со странами с высоким уровнем дохода. При анализе смертности во всех возрастных группах за период с 2000 г. произошло определенное сокращение разрыва между странами со средним уровнем дохода и странами с высоким уровнем дохода, но в возрастной группе до 15 лет данный разрыв увеличился. Для сокращения неравенства по показателям травматизма в Регионе необходимо принятие мер в области общественного здравоохранения.

Ключевые слова
VIOLENCE
WOUNDS AND INJURIES: PREVENTION AND CONTROL
PUBLIC POLICY
EUROPE

ISBN 978-92-890-5535-2

Запросы относительно публикаций Европейского регионального бюро ВОЗ следует направлять по адресу:
Публикации
Европейское региональное бюро ВОЗ
UN City, Marmorvej 51
DK-2100 Copenhagen Ø, Denmark
Кроме того, запросы на документацию, информацию по вопросам здравоохранения или разрешение на цитирование или перевод документов ВОЗ можно заполнить в онлайновом режиме на сайте Европейского регионального бюро: http://www.euro.who.int/PubRequest?language=Russian

© Всемирная организация здравоохранения, 2021 г.

Некоторые права защищены. Настоящая публикация распространяется на условиях лицензии Creative Commons 3.0 IGO «С указанием авторства – Некоммерческая – Распространение на тех же условиях» (CC BY-NC-SA 3.0 IGO; https://creativecommons.org/licenses/by-nc-sa/3.0/igo).

Лицензией допускается копирование, распространение и адаптация публикации в некоммерческих целях с указанием библиографической ссылки согласно нижеприведенному образцу. Никакое использование публикации не означает одобрения ВОЗ какой-либо организации, товара или услуги. Использование логотипа ВОЗ не допускается. Распространение адаптированных вариантов публикации допускается на условиях указанной или эквивалентной лицензии Creative Commons. При переводе публикации на другие языки приводится библиографическая ссылка согласно нижеприведенному образцу и следующая оговорка: «Настоящий перевод не был выполнен Всемирной организацией здравоохранения (ВОЗ). ВОЗ не несет ответственности за его содержание и точность. Аутентичным подлинным текстом является оригинальное издание на английском языке Violence and Injuries in Europe: burden, prevention and priorities for action. Copenhagen: WHO Regional Office for Europe; 2020».

Урегулирование споров, связанных с условиями лицензии, производится в соответствии с согласительным регламентом Всемирной организации интеллектуальной собственности.

Образец библиографической ссылки: Насилие и травматизм в Европе: бремя, меры предупреждения и приоритетные направления действий.

Копенгаген: Европейское региональное бюро ВОЗ; 2021. Лицензия: CC BY-NC-SA 3.0 IGO.

Данные каталогизации перед публикацией (CIP). Данные CIP доступны по ссылке: http://apps.who.int/iris.

Приобретение, авторские права и лицензирование. По вопросам приобретения публикаций ВОЗ см. http://apps.who.int/bookorders.
По вопросам оформления заявок на коммерческое использование и направления запросов, касающихся права пользования и лицензирования, см. http://www.who.int/about/licensing.

Материалы третьих сторон. Пользователь, желающий использовать в своих целях содержащиеся в настоящей публикации материалы, принадлежащие третьим сторонам, например таблицы, рисунки или изображения, должен установить, требуется ли для этого разрешение обладателя авторского права, и при необходимости получить такое разрешение. Ответственность за нарушение прав на содержащиеся в публикации материалы третьих сторон несет пользователь.

Оговорки общего характера. Используемые в настоящей публикации обозначения и приводимые в ней материалы не означают выражения мнения ВОЗ относительно правового статуса любой страны, территории, города или района или их органов власти или относительно делимитации границ. Штрихпунктирные линии на картах обозначают приблизительные границы, которые могут быть не полностью согласованы.
Упоминание определенных компаний или продукции определенных производителей не означает, что они одобрены или рекомендованы ВОЗ в отличие от аналогичных компаний или продукции, не названных в тексте. Названия патентованных изделий, исключая ошибки и пропуски в тексте, выделяются начальными прописными буквами.
ВОЗ приняты все разумные меры для проверки точности информации, содержащейся в настоящей публикации. Однако данные материалы публикуются без каких-либо прямых или косвенных гарантий. Ответственность за интерпретацию и использование материалов несет пользователь. ВОЗ не несет никакой ответственности за ущерб, связанный с использованием материалов.
Настоящая публикация включает отчет конференции Promoting intersectoral and interagency action for health and well-being in the WHO European Region: working together for better health and well-being и необязательно отражает решения или официальную политику ВОЗ.

Отпечатано в Дании

Дизайн: soitbegins.co.uk

СОДЕРЖАНИЕ

ВЫРАЖЕНИЕ ПРИЗНАТЕЛЬНОСТИ iv
СОКРАЩЕНИЯ v
ОСНОВНЫЕ ТЕЗИСЫ vi

ИСХОДНЫЕ СВЕДЕНИЯ 1
Цель 3
Методы 3

НАСИЛИЕ И ТРАВМАТИЗМ 5
Основные причины насилия и травматизма в Европейском регионе ВОЗ, 2016 г. 6
Различия в смертности от насилия и травм в зависимости от пола и возраста 8
Более высокие показатели смертности от насилия и травм среди мужчин по сравнению с женщинами 11
Прогресс в области предупреждения насилия и травматизма, достигнутый за период с 2000 по 2016 г. 12
Увеличение смертности от падений среди пожилых людей с течением времени 13
Изменения в распространенности основных причин смерти людей в возрасте 5–49 лет за период с 2000 по 2016 г. 16
Неравенство по показателям смертности от насилия и травм в зависимости от географического местоположения в Регионе 17
Неравенства по показателям смертности от насилия и травм в зависимости от уровня дохода стран 19
Неравенства по показателям детской смертности от насилия и травм в зависимости от уровня дохода в странах 21
Бремя для здоровья населения, связанное с насилием и травматизмом 21
Политическая основа для действий 23
Вмешательства с целью предупреждения насилия и травматизма 26

БИБЛИОГРАФИЯ 29

ПРОФИЛИ СТРАН 33
ПРИЛОЖЕНИЕ. ДРУГИЕ НЕУМЫШЛЕННЫЕ ТРАВМЫ 137

ВЫРАЖЕНИЕ ПРИЗНАТЕЛЬНОСТИ

Авторами-составителями настоящего доклада являются: Lucía Hernández-García, стажер, Программа по предупреждению насилия и травматизма, Европейское региональное бюро ВОЗ; Gianluca Di Giacomo, стажер, Программа по предупреждению насилия и травматизма, Европейское региональное бюро ВОЗ; Yongjie Yon, технический сотрудник, Программа по предупреждению насилия и травматизма, Европейское региональное бюро ВОЗ; Ivo Rakovac, руководитель программы, Европейский офис ВОЗ по профилактике неинфекционных заболеваний и борьбе с ними; Jonathon Passmore, руководитель Программы по предупреждению насилия и травматизма, Европейское региональное бюро ВОЗ. Авторы выражают признательность за административную поддержку Nina Blinkenberg и Jesus Castro Izquierdo из Европейского регионального бюро ВОЗ.

Авторы также выражают благодарность стажерам Программы по предупреждению насилия и травматизма Европейского регионального бюро ВОЗ, которые оказали помощь при анализе материалов и подготовке доклада: Gabriella Sutton, Университет Мальты, и Julia Mutevelli, Боннский университет, Германия.

СОКРАЩЕНИЯ

ДТП	дорожно-транспортное происшествие
ЕС	Европейский союз
МКБ-10	Международная классификация болезней 10-го пересмотра
СВД	страны с высоким уровнем дохода
СКС	стандартизированный коэффициент смертности
СНГ	Содружество Независимых Государств
ССД	страны со средним уровнем дохода
ЦУР	Цели (ООН) в области устойчивого развития
EuroSafe	Европейская ассоциация по предупреждению травматизма и содействию безопасности [European Association for Injury Prevention and Safety Promotion]
ICOPE	интегрированная помощь для людей старшего возраста [integrated care for older people]
YLL	число утраченных лет жизни в связи с нарушениями здоровья [years of life lost]

ОСНОВНЫЕ ТЕЗИСЫ

- В 2016 г. насилие и травматизм унесли жизни почти 500 000 человек в Европейском регионе ВОЗ.
- Насилие и травматизм обусловливают 5,3% всех случаев смерти и 9,6% от общего числа потерянных лет здоровой жизни.
- Насилие и травматизм являются причиной половины всех смертей среди молодых людей в возрасте от 15 до 29 лет, а также трети смертей детей в возрасте от 5 до 14 лет и четверти смертей взрослых в возрасте от 30 до 49 лет.
- 68% случаев смерти в результате насилия и травм приходится на мужчин, что в 2,4 раза выше соответствующего показателя среди женщин.
- В целом, с 2000 г. число случаев смерти в результате насилия и травм в Регионе снизилось на 29%.
- Смертность является лишь частичным отражением проблемы; на каждый случай смерти приходится множество случаев насилия и травматизма без смертельного исхода, часто с далеко идущими и пожизненными последствиями для здоровья и общества.
- В 61% случаев смерти в результате насилия и травм причинами являются самоповреждение, падения и дорожно-транспортный травматизм.
- Увеличился показатель смертности от падений в возрастной группе старше 70 лет, на представителей которой приходится 67% смертельных падений.
- Налицо неравное распределение бремени насилия и травматизма, поскольку показатели смертности в странах со средним уровнем дохода в 1,5 выше, чем соответствующие показатели в странах с высоким уровнем дохода. Показатель смертности от травм среди мужчин в 2,0 раза выше в странах со средним уровнем дохода по сравнению со странами с высоким уровнем дохода.
- Наблюдающееся между странами со средним уровнем дохода и странами с высоким уровнем дохода неравенство в отношении смертности от насилия и травм среди детей в возрасте до 15 лет увеличилось.
- Насилие и травматизм не относятся к числу «несчастных случаев»; события такого рода предсказуемы и предотвратимы. Для предупреждения и снижения травматизма и смягчения его последствий необходимо принятие мер политики общественного здравоохранения в интересах безопасности всех людей без исключения в рамках таких сфер, как законодательство, нормативно-правовое регулирование, правоприменение и программы, реализуемые на уровне местных сообществ.

ИСХОДНЫЕ СВЕДЕНИЯ

Насилие и травматизм являются одной из основных причин смерти и инвалидности в Европейском регионе ВОЗ, где от этих причин ежегодно погибает почти полмиллиона человек, то есть примерно один человек в минуту *(1,2)*. Люди, пережившие жестокое насилие и травмы, зачастую сталкиваются с пожизненными нарушениями здоровья, что обусловливает значительное сокращение числа лет здоровой жизни, серьезно истощает ресурсы здравоохранения и общества в целом и создает угрозу для экономического и социального развития в Регионе *(2–5)*. Повестка дня в области устойчивого развития на период до 2030 г. активизировала внимание к угрозам здоровью и развитию, обусловленным травматизмом. Цели в области устойчивого развития (ЦУР), являющиеся основой для регулирования межсекторальных профилактических действий, включают целый ряд целей и задач по предупреждению насилия и травматизма *(6)*.

Травмы – это не просто случайные и неизбежные «несчастные случаи»; скорее речь идет о вполне предсказуемых и предотвратимых проблемах общественного здравоохранения. С целью содействовать сокращению травматизма база данных ВОЗ с глобальными, региональными и страновыми оценочными показателями смертности от конкретных причин по состоянию на 2000, 2005, 2010, 2015 и 2016 гг. (далее упоминаемая как глобальные оценочные показатели здоровья за 2016 г.) позволяет провести всестороннюю оценку смертности и потери здоровья в результате заболеваний и травматизма *(1)*. На рис. 1 показан цикл действий по профилактике травм, в рамках которого данные служат необходимым источником информации для принятия решений в области общественного здравоохранения, а также создают возможность для оценки бремени травматизма и обоснования необходимости превентивных мероприятий *(2–5)*.

Оценочные показатели являются важным инструментом для:

- проведения необходимой оценки бремени травматизма с позиций здоровья на национальном и региональном уровнях;

Рис. 1. Цикл действий по предупреждению травматизма

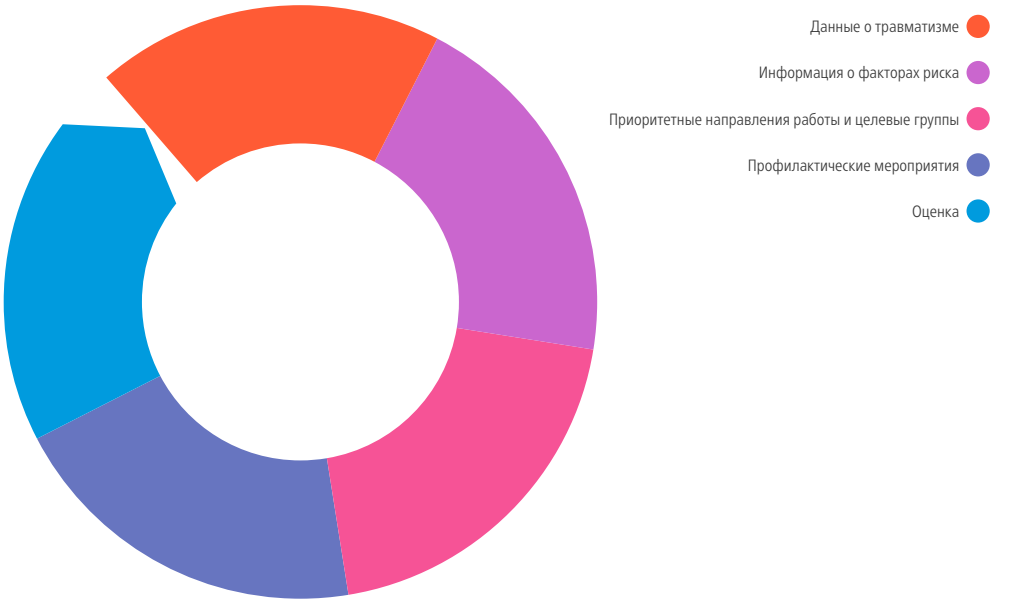

Источник: по материалам Европейской ассоциации по предупреждению травматизма и содействию безопасности (EuroSafe) *(7)*.

- выявления и целенаправленного воздействия на факторы риска, имеющие отношение к гендеру, конкретным возрастным группам и другим направлениям политики;
- определения первоочередных направлений работы и содействия принятию решений в отношении предупреждения травматизма;
- выявления факторов риска и определения профилактических мероприятий;
- мониторинга, измерения и оценки профилактических мер политики, направленных на сокращение травматизма.

Цель

Цель данного краткого аналитического обзора состоит в том, чтобы:

- информировать заинтересованные стороны в соответствующих секторах политики о значимости и бремени смертности в результате умышленного и неумышленного травматизма в Европейском регионе ВОЗ путем демонстрации масштабов проблемы с помощью обзора смертности и неравенств, связанных с различными механизмами травматизма, в разбивке по возрасту, полу, географическим факторам и группам дохода;
- подчеркнуть сохраняющуюся потребность в профилактических программах. Основной целевой аудиторией являются лица, формирующие политику, и специалисты-практики в сфере общественного здравоохранения, специалисты, работающие в области санитарного просвещения и укрепления здоровья, а также те, кто ведет работу по конкретным направлениям политики, таким как обеспечение безопасности дорожного движения и предупреждение межличностного насилия и самоповреждения. В обзоре освещаются все значимые пакеты документации и руководства ВОЗ, относящиеся к предупреждению насилия и травматизма.

Методы

Основным источником информации являются глобальные оценочные показатели здоровья в Регионе за 2016 г., которые позволяют получить информацию о ситуации в 50 из 53 стран Европейского региона ВОЗ *(1,8)*.[1] Для Региона были получены данные об абсолютных показателях и коэффициентах смертности для различных механизмов насилия и травматизма. При сравнении стран со средним уровнем дохода (ССД)[2] и стран с высоким уровнем дохода (СВД)[3] использовались данные глобальных оценочных показателей здоровья за 2016 г. по определенным странам. Для определения бремени травматизма вследствие преждевременной смерти использовались показатели утраченных лет жизни в связи с нарушениями здоровья (YLL). Глобальные оценочные показатели здоровья за 2016 г. сопоставимы с данными, относящимися к 5 временным точкам – 2000, 2005, 2010, 2015 и 2016 гг. *(1)*, но не сопоставимы с ранее опубликованными оценочными показателями здоровья *(8–12)*.

1 Государства-члены в Европейском регионе ВОЗ: Австрия, Азербайджан, Албания, Андорра, Армения, Беларусь, Бельгия, Болгария, Босния и Герцеговина, Венгрия, Германия, Греция, Грузия, Дания, Израиль, Ирландия, Исландия, Испания, Италия, Казахстан, Кипр, Кыргызстан, Латвия, Литва, Люксембург, Мальта, Монако, Нидерланды, Норвегия, Польша, Португалия, Республика Молдова, Российская Федерация, Румыния, Сан-Марино, Северная Македония, Сербия, Словакия, Словения, Соединенное Королевство, Таджикистан, Туркменистан, Турция, Узбекистан, Украина, Финляндия, Франция, Хорватия, Черногория, Чехия, Швейцария, Швеция, Эстония.

2 ССД с валовым национальным доходом 1006–12 235 долл. США в 2016 г. (классификация Всемирного банка по методу «Атлас»): Азербайджан, Албания, Армения, Беларусь, Болгария, Босния и Герцеговина, Грузия, Казахстан, Кыргызстан, Республика Молдова, Российская Федерация, Румыния, Северная Македония, Сербия, Таджикистан, Туркменистан, Турция, Узбекистан, Украина, Черногория.

3 СВД с валовым национальным доходом более 12 236 долл. США в 2016 г.: Австрия, Андорра, Бельгия, Венгрия, Германия, Греция, Дания, Израиль, Ирландия, Исландия, Испания, Италия, Кипр, Латвия, Литва, Люксембург, Мальта, Монако, Нидерланды, Норвегия, Польша, Португалия, Сан-Марино, Словакия, Словения, Соединенное Королевство, Финляндия, Франция, Хорватия, Чехия, Швейцария, Швеция, Эстония.

НАСИЛИЕ И ТРАВМАТИЗМ

Травма – это повреждение в результате острого воздействия на организм внешней энергии (физической, термической, химической или лучевой), превышающей физиологический порог, или повреждение вследствие лишения организма жизненно важных элементов. Повреждения подразделяются на неумышленные, такие как травмы, полученные в результате дорожно-транспортных происшествий (ДТП), падения, пожара, воздействия горячих и раскаленных веществ, утопления или неполного утопления, и на умышленные. Умышленно нанесенные повреждения могут быть результатом применения физической силы против самого себя (суициды и самоповреждения), межличностного насилия (насилия со стороны интимного партнера, насилия в молодежной среде, насилия в отношении детей или жестокого обращения с пожилыми людьми), коллективного насилия (военных действий) или законного применения силы. Категории травм, используемые в глобальных оценочных показателях здоровья за 2016 г., приведены в таблице 1 *(4)*. Термины «насилие и травматизм» в рамках настоящего обзора используются для обозначения как умышленных, так и неумышленных травм.

Таблица 1. Типология травматизма

Категория травматизма	Виды травм
Неумышленные травмы	Дорожно-транспортный травматизм
	Утопление
	Падения
	Пожары, воздействие горячих и раскаленных веществ
	Отравления
	Другие неумышленные травмы[a]
Умышленные травмы	
Межличностное насилие	Насилие в отношении детей
	Насилие со стороны интимного партнера и сексуальное насилие
	Насилие в молодежной среде
	Жестокое обращение с пожилыми людьми
Самопричиненное насилие	
Коллективное насилие	

[a] Полное описание других неумышленных травм приводится в Приложении (с кодами по Международной классификации болезней 10-го пересмотра (МКБ-10)). ***Источник:*** Sethi et al. *(4)*.

Основные причины насилия и травматизма в Европейском регионе ВОЗ, 2016 г.

Почти ежеминутно в Регионе кто-то гибнет от насилия и травм, что в 2016 г. привело к смерти почти полумиллиона (493 471) человек и составило 5,3% совокупной смертности. Тремя наиболее распространенными причинами смерти в результате насилия и травматизма являются самопричиненные травмы (141 089), падения (83 325) и дорожно-транспортные травмы (78 198), в совокупности обусловившие 61% общей смертности от насилия и травм в Регионе (рис. 2). Другие неумышленные травмы, в том числе несчастные случаи с угрозой дыханию (удушение, сдавление и удушье), контакт с ядовитыми животными и растениями, а также осложнения терапевтических и хирургических вмешательств, в 2016 г. составили 20% смертности в результате насилия и травматизма.

Рис. 2. Доля смертности от насилия и травм в Европейском регионе ВОЗ, в разбивке по причинам, 2016 г. (%)

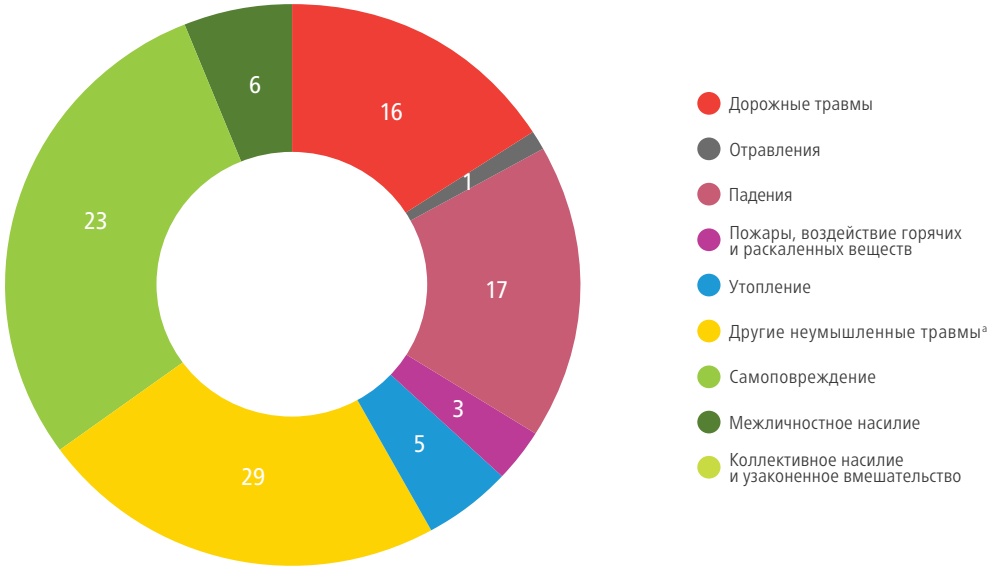

[a] Полное описание других неумышленных травм приводится в Приложении (с кодами по Международной классификации болезней 10-го пересмотра (МКБ-10)). *Источник:* ВОЗ *(1).*

В 2016 г. бремя, обусловленное насилием и травматизмом, привело к утрате 18 млн YLL, что составляет 9,6% суммарного количества YLL. При ранжировании YLL по причинам смерти (таблица 2) неумышленные травмы занимают 3-е место (11 169 539), а умышленные – 6-е (7 462 986), что выше, чем болезни органов дыхания, а также инфекционные и паразитарные болезни.

Таблица 2. Число и место 10 основных причин смерти в пересчете на YLL

Место	Причина смерти	YLL
	Все причины	**192 483 056**
1	Сердечно-сосудистые заболевания	67 143 725
2	Злокачественные новообразования	48 784 557
3	**Неумышленные травмы**	**11 169 539**
4	Болезни органов пищеварения	10 073 080
5	Неврологические состояния	8 307 880
6	**Умышленные травмы**	**7 462 986**
7	Болезни органов дыхания	7 225 552
8	Инфекционные и паразитарные заболевания	6 133 051
9	Респираторные инфекции	5 239 344
10	Психические расстройства и расстройства, связанные с употреблением психоактивных веществ	4 215 419

На долю более молодых людей (в возрасте от 15 до 49 лет) приходится большее число YLL в результате травматизма (в отличие от смертности), чем на долю людей более старшего возраста (рис. 3).

Рис. 3. Возрастное распределение смертности и утраченных YLL в результате всех видов насилия и травматизма (%)

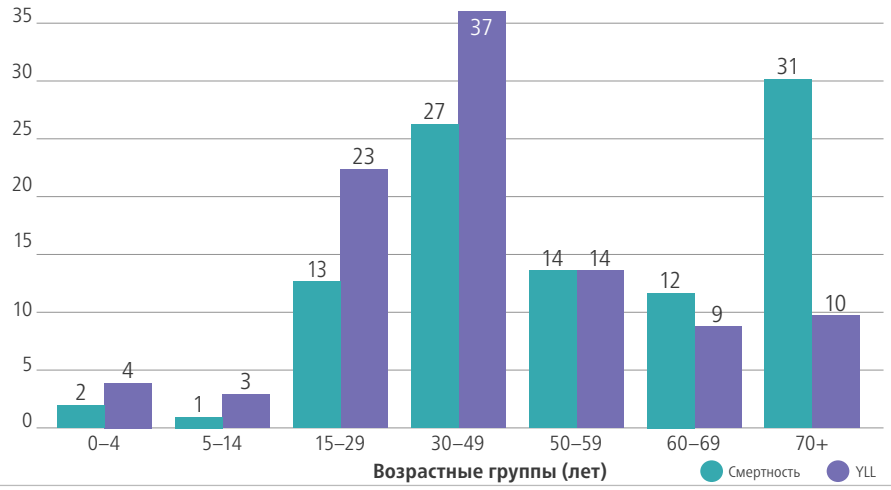

Источник: ВОЗ *(1).*

Различия в смертности от насилия и травм в зависимости от пола и возраста

В 68% случаев от насилия и травм гибнут мужчины, несмотря на то, что за период с 2000 по 2016 г. общая смертность среди мужчин сократилась несколько больше, чем среди женщин (на 33%, с 514 000 до 343 000, в сравнении с 19%, с примерно 185 000 до 150 000, среди женщин).

Смертность от насилия и травм в зависимости от возраста и пола может быть описана с помощью J-образной кривой, с наиболее низкими показателями среди детей в возрасте 5–14 лет, немного более высокими показателями среди детей в возрасте до 5 лет и увеличением показателей с возрастом, поскольку наиболее высокие показатели для обоих полов наблюдаются среди людей в возрасте старше 70 лет (рис. 4). Смертность от травм среди пожилых людей зачастую связана с их старческой немощностью, что лишний раз свидетельствует о важности профилактических мероприятий, ориентированных на пожилых людей.

Масштабы насилия и травматизма, однако, становятся более очевидны, если рассматривать долю смертности от насилия и травм в зависимости от возрастной группы. В сравнении со всеми причинами, насилие и травматизм являются основной причиной смерти в возрастной группе от 5 до 49 лет (рис. 5). Насилием и травмами обусловлена почти половина всех случаев смерти среди молодых людей в возрасте от 15 до 29 лет, более трети среди детей в возрасте от 5 до 14 лет и почти четверть в возрастной группе от 30 до 49 лет.

В большинстве случаев смертности от насилия и травм (65%) речь идет о неумышленных травмах; умышленные травмы обусловливают 35% смертности. На долю неумышленных травм приходится 92% смертности от травм среди детей в возрасте от 0 до 4 лет; соответствующая доля составляет 84% среди детей в возрастной группе 5–14 лет и 56% среди молодых взрослых в возрасте 15–29 лет. Наиболее высокая доля смертности от умышленных травм (44%) наблюдается в возрастной группе 15–29 лет. Такая уязвимость детей и молодежи свидетельствует о необходимости принятия срочных мер и гораздо большего внимания к вопросам профилактики насилия и травматизма в рамках охраны здоровья детей и молодежи. В силу повышенного воздействия на молодое и экономически активное население предупреждение насилия и травматизма следует признать вопросом первоочередной важности.

Рис. 4. Показатели смертности от насилия и травм в Европейском регионе ВОЗ в зависимости от возраста и пола, 2016 г.

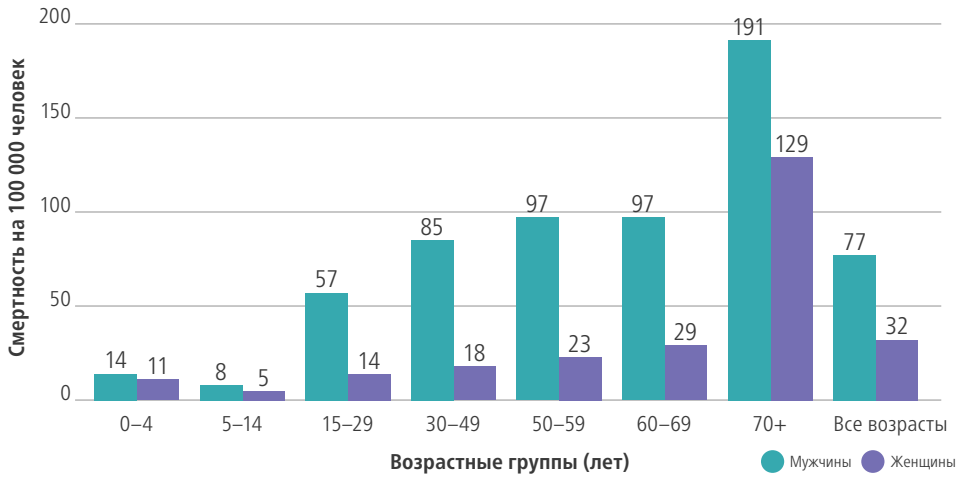

Источник: ВОЗ *(1).*

Рис. 5. Доля смертности от неумышленных и умышленных травм и всех других причин заболеваемости в зависимости от возрастной группы в Европейском регионе ВОЗ, 2016 г. (%)

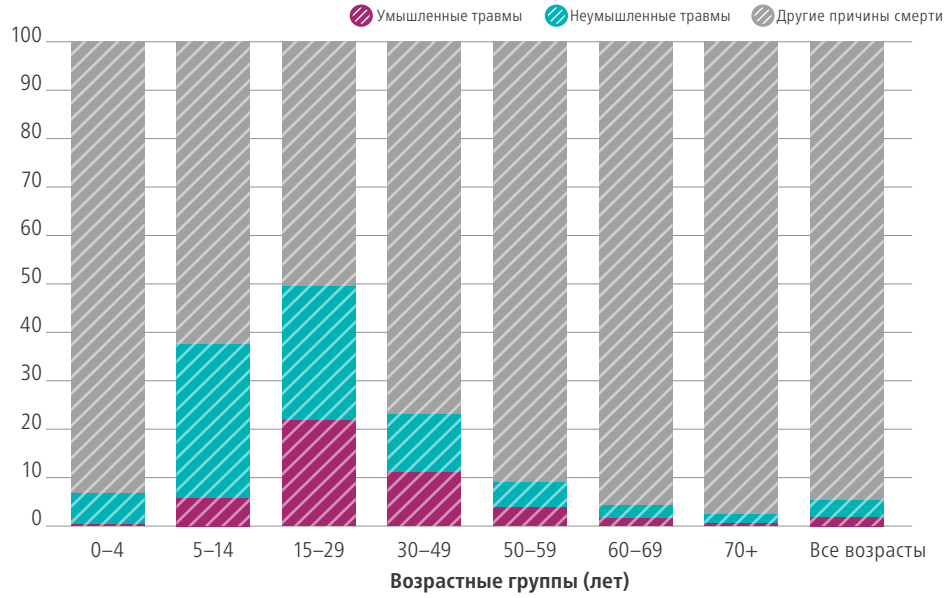

Источник: ВОЗ *(1).*

Представители разных возрастных групп подвержены разной степени риска различных механизмов насилия и травматизма. В таблице 3 отражено ранжирование числа случаев смерти от тех или иных причин в разбивке по возрастным группам с цветовыделением причин, относящихся к механизмам насилия и травматизма. Дорожно-транспортный травматизм является ведущей причиной смерти детей в возрасте от 5 до 14 лет и второй по значимости причиной смерти молодых людей в возрасте от 15 до 29 лет. О предупреждении дорожно-транспортного травматизма и смертности известно очень многое (см. вставку 1 с описанием пакета технической документации ВОЗ по вопросам обеспечения безопасности дорожного движения). Утопление является одной из основных причин смерти людей в возрасте до 30 лет,

Таблица 3. Число погибших и место в перечне 15 основных причин смерти для лиц обоего пола в Европейском регионе ВОЗ, 2016 г.

Место	0–4 года		5–14 лет		15–29 лет		30–49 лет		50–59 лет		60–69 лет		70+ лет		Все возрасты	
1	Осложнения преждевременных родов	23 805	Дорожно-транспортный травматизм	2 206	Самоповреждение	21 522	Ишемическая болезнь сердца	62 700	Ишемическая болезнь сердца	147 778	Ишемическая болезнь сердца	306 723	Ишемическая болезнь сердца	1 821 402	**Ишемическая болезнь сердца**	2 342 283
2	Врожденные аномалии сердца	11 688	Утопление	1 434	Дорожно-транспортный травматизм	18 557	Самоповреждение	48 904	Рак трахеи, бронхов, легких	69 550	Рак трахеи, бронхов, легких	131 898	Инсульт	784 213	**Инсульт**	986 364
3	Респираторные инфекции нижних дыхательных путей	10 578	Респираторные инфекции нижних дыхательных путей	1 270	Расстройства, связанные с употреблением психоактивных веществ	6 773	ВИЧ/СПИД	37 932	Инсульт	53 506	Инсульт	121 560	Болезнь Альцгеймера и другие деменции	464 861	**Болезнь Альцгеймера и другие деменции**	480 863
4	Асфиксия при родах и родовая травма	10 403	Лейкоз	1 206	Межличностное насилие	5 743	Цирроз печени	37 547	Цирроз печени	44 050	Рак ободочной и прямой кишки	57 584	ХОБЛ[a]	280 356	**Рак трахеи, бронхов, легких**	419 231
5	Другие врожденные аномалии	9 393	Рак головного мозга и нервной системы	1 107	Другие неумышленные травмы[b]	5 667	Дорожно-транспортный травматизм	25 398	Рак молочной железы	27 844	ХОБЛ[a]	46 835	Другие болезни системы кровообращения	278 746	**ХОБЛ[a]**	348 870
6	Другие неонатальные состояния	5 842	Другие неумышленные травмы[b]	907	ВИЧ/СПИД	4 435	Инсульт	24 255	Рак ободочной и прямой кишки	26 971	Цирроз печени	45 983	Рак трахеи, бронхов, легких	200 021	**Другие болезни системы кровообращения**	341 605
7	Сепсис и инфекции новорожденного	5 000	Другие неврологические состояния	798	Утопление	3 983	Кардиомиопатия, миокардит, эндокардит	23 471	Самоповреждение	25 626	Рак молочной железы	36 534	Респираторные инфекции нижних дыхательных путей	175 962	**Рак ободочной и прямой кишки**	264 536
8	Диарейные заболевания	3 392	Другие злокачественные новообразования	772	Ишемическая болезнь сердца	3 619	Расстройства, вызванные употреблением алкоголя	20 131	Кардиомиопатия, миокардит, эндокардит	21 260	Рак желудка	35 348	Рак ободочной и прямой кишки	169 443	**Респираторные инфекции нижних дыхательных путей**	244 927
9	Другие неумышленные травмы[b]	2 431	Врожденные аномалии сердца	655	Респираторные инфекции нижних дыхательных путей	3 286	Расстройства, связанные с употреблением психоактивных веществ	17 576	Рак желудка	20 095	Другие болезни системы кровообращения	34 106	Сахарный диабет	133 959	**Сахарный диабет**	179 284
10	Внезапная смерть грудного ребенка	1 972	Самоповреждение	649	Кардиомиопатия, миокардит, эндокардит	3 253	Рак трахеи, бронхов, легких	17 107	Расстройства, вызванные употреблением алкоголя	17 666	Рак поджелудочной железы	31 679	Гипертензивная болезнь сердца	130 142	**Цирроз печени**	177 465
11	Другие хромосомные аномалии	1 671	Другие врожденные аномалии	529	Цирроз печени	3 123	Другие неумышленные травмы[b]	16 979	Другие злокачественные новообразования	17 166	Другие злокачественные новообразования	29 287	Почечные болезни	110 591	**Рак молочной железы**	164 577
12	Другие инфекционные заболевания	1 602	Эпилепсия	477	Падения	2 600	Рак молочной железы	16 684	Другие болезни системы кровообращения	16 328	Сахарный диабет	27 329	Рак простаты	97 416	**Гипертензивная болезнь сердца**	157 039
13	Другие новообразования	1 296	Другие болезни крови, эндокринной и иммунной систем	452	Другие злокачественные новообразования	2 515	Респираторные инфекции нижних дыхательных путей	16 162	Респираторные инфекции нижних дыхательных путей	15 948	Респираторные инфекции нижних дыхательных путей	21 721	Рак молочной железы	83 137	**Рак желудка**	141 488
14	Дефекты нервной трубки	1 257	Воздействие механических сил	381	Инсульт	2 417	Межличностное насилие	13 181	ХОБЛ[a]	15 771	Кардиомиопатия, миокардит, эндокардит	21 336	Другие болезни органов пищеварения	76 528	**Кардиомиопатия, миокардит, эндокардит**	141 195
15	Другие болезни крови, эндокринной и иммунной систем	1 227	Лимфомы, множественная миелома	379	Воздействие механических сил	2 297	Другие болезни системы кровообращения	10 364	Рак поджелудочной железы	15 031	Рак печени	20 736	Рак желудка	76 219	**Самоповреждение**	**141 089**
Смертность, обусловленная травматизмом	**Процентная** доля (абсолютное число)	**6,7** (7 189)	**Процентная** доля (абсолютное число)	**37,4** (6 865)	**Процентная** доля (абсолютное число)	**49,4** (62 849)	**Процентная** доля (абсолютное число)	**23,0** (131 084)	**Процентная** доля (абсолютное число)	**9,0** (72 222)	**Процентная** доля (абсолютное число)	**4,3** (58 401)	**Процентная** доля (абсолютное число)	**2,5** (154 861)	**Процентная доля (абсолютное число)**	**5,4 (493 471)**

[a] ХОБЛ: хроническая обструктивная болезнь легких. [b] Полное описание других неумышленных травм приводится в Приложении (с кодами по Международной классификации болезней 10-го пересмотра (МКБ 10)). ***Источник:*** ВОЗ*(1)*.

ВСТАВКА 1. СПАСТИ ЖИЗНЬ: ПАКЕТ ТЕХНИЧЕСКОЙ ДОКУМЕНТАЦИИ ПО ВОПРОСАМ БЕЗОПАСНОСТИ ДОРОЖНОГО ДВИЖЕНИЯ

Травмы, полученные в ДТП, не являются «случайностью».

О предупреждении смертности и травматизма в результате ДТП известно очень многое. На основе имеющихся знаний был разработан пакет технической документации ВОЗ *Спасти ЖИЗНЬ (13)*, призванный содействовать лицам, ответственным за принятие решений, и специалистам-практикам в их усилиях по сокращению дорожно-транспортной смертности и травматизма и осуществлении задач ЦУР 3.6 и 11.2.

Спасти ЖИЗНЬ: *пакет технической документации по вопросам безопасности дорожного движения* содержит основанный на фактических данных перечень приоритетных мероприятий. Основными компонентами пакета *Спасти ЖИЗНЬ* являются регулирование скорости (Speed management), руководство (Leadership), проектирование и совершенствование инфраструктуры (Infrastructure design and improvement), безопасность транспортных средств (Vehicle safety standards), обеспечение соблюдения законодательства о дорожном движении (Enforcement of traffic laws) и выживание после аварии (Post-crash Survival). Содержащиеся в пакете 6 компонентов и рекомендуемые 22 мероприятия взаимосвязаны и могут быть реализованы в комплексе для эффективного решения проблем смертности и травматизма в результате ДТП. Поскольку страны находятся на различных этапах решения данной проблемы, настоящий пакет мер политики в области обеспечения безопасности дорожного движения следует рассматривать не как набор универсальных решений, но скорее как руководство для принятия решений по активизации усилий, направленных на повышение безопасности дорожного движения. Технический пакет документации *Спасти ЖИЗНЬ* доступен на многих языках.

межличностное насилие имеет особую значимость для возрастной группы от 15 до 29 лет, а самоповреждение входит в число 15 основных причин смерти для людей всех возрастов.

К основным причинам смерти детей в возрасте 5–14 лет относятся дорожно-транспортный травматизм, утопление, другие неумышленные травмы и самоповреждение. Среди 15 основных причин смерти молодых людей в возрасте 15–29 лет в 2016 г. были самоповреждение, дорожно-транспортный травматизм, межличностное насилие, другие неумышленные травмы, утопление, падения и воздействие механических сил. В числе наиболее распространенных причин смерти молодых взрослых в возрасте 30–49 лет находятся самоповреждение, дорожно-транспортный травматизм, межличностное насилие и другие неумышленные травмы (согласно определению в Международной классификации болезней 10-го пересмотра (МКБ-10)) *(14)* (см. Приложение).

Более высокие показатели смертности от насилия и травм среди мужчин по сравнению с женщинами

Мужчины гибнут от насилия и травм в 2,4 раза чаще, чем женщины (рис. 6). Наиболее значительные различия в показателях смертности для мужчин и женщин наблюдаются применительно к утоплению и самоповреждению, где соотношение составляет 4,5 и 3,7, соответственно. Наиболее низким указанное соотношение является для падений (1,4), а также пожаров, воздействия горячих и раскаленных веществ (2,1). Соотношение показателей мужской и женской смертности выше в странах Содружества Независимых Государств (СНГ) по сравнению со странами Европейского союза (ЕС) по каждому из конкретных видов травматизма. Особенно высоко такое различие применительно к отравлениям, падениям, межличностному насилию и утоплению.

Рис. 6. Соотношение показателей мужской и женской смертности от травм в Европейском регионе ВОЗ, 2016 г.

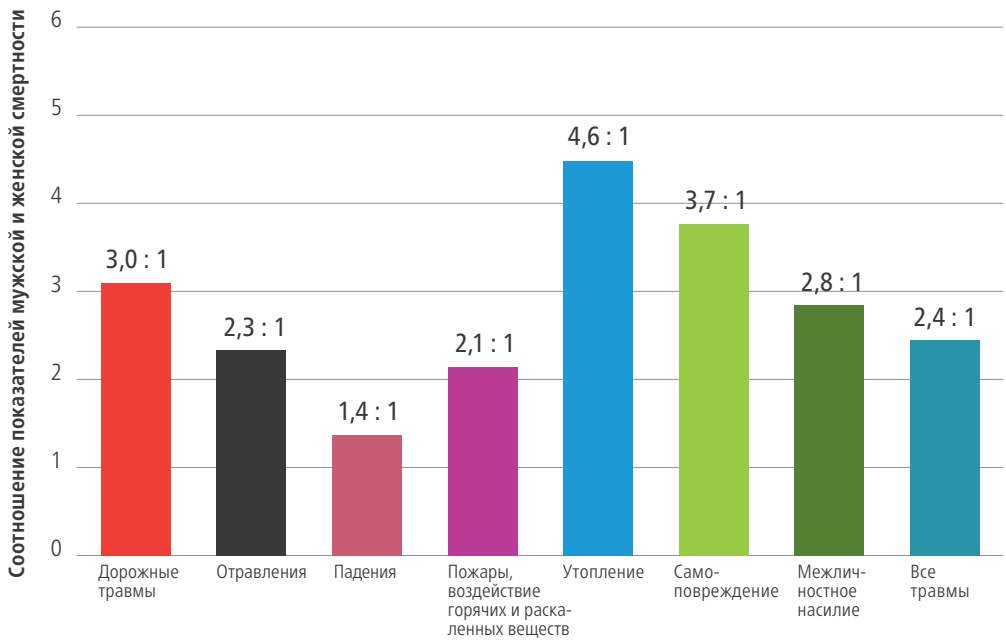

Источник: ВОЗ *(1).*

Прогресс в области предупреждения насилия и травматизма, достигнутый за период с 2000 по 2016 г.

Число случаев смерти от насилия и травм сократилось с 700 000 (7,4% от общей смертности) в 2000 г. до почти 500 000 (5,3% от общей смертности) в 2016 г., то есть сокращение составило 29,4% (таблица 4). За указанный 16-летний период преждевременная смертность в результате насилия и травматизма сократилась на 40%, с 31 млн YLL в 2000 г. до 19 млн YLL в 2016 г.

Схожие показатели сокращения можно наблюдать применительно к неумышленным (26%) и умышленным (36%) травмам. Наиболее значительное сокращение произошло применительно к коллективному насилию и узаконенному вмешательству (82%), межличностному насилию (57%) и отравлению (56%). Во вставке 2 описаны эффективные стратегии, направленные на предупреждение случаев утопления. Показатели падений не претерпели сколько-нибудь значительных изменений с 2000 г. и даже несколько увеличились после 2010 г. (9,7%).

Таблица 4. Смертность от травм в Европейском регионе ВОЗ, 2000, 2010, 2016 гг.

Причина смерти	2000 г. (число смертей)	2010 г. (число смертей)	2016 г. (число смертей)	Изменение (%) (2000–2016 гг.)
Травматизм	**699 367**	**555 299**	**493 471**	**–29,4**
Неумышленные травмы	**431 086**	**355 904**	**320 700**	**–25,6**
Дорожно-транспортный травматизм	118 734	90 332	78 198	–34,1
Отравления	14 873	8 009	6 606	–55,6
Падения	84 227	75 947	83 325	–1,1
Пожары, воздействие горячих и раскаленных веществ	28 100	20 457	15 918	–43,4
Утопление	48 283	30 636	23 093	–52,2
Другие неумышленные травмы[a]	136 868	130 523	113 560	–17,0
Умышленные травмы	**268 281**	**199 395**	**172 771**	**–35,6**
Самоповреждение	189 466	160 368	141 089	–25,5
Межличностное насилие	70 156	36 677	30 139	–57,0
Коллективное насилие и узаконенное вмешательство	8 659	2 350	1 542	–82,2

[a] Полное описание других неумышленных травм приводится в Приложении (с кодами по Международной классификации болезней 10-го пересмотра (МКБ-10)). *Источник:* ВОЗ *(1).*

ВСТАВКА 2. НАУЧНО ОБОСНОВАННОЕ ПРЕДУПРЕЖДЕНИЕ СЛУЧАЕВ УТОПЛЕНИЯ

Основываясь на выпущенном ВОЗ в 2014 г. *Глобальном докладе об утоплении (15)*, на страницах публикации *Предупреждение случаев утопления: практическое руководство (16)* представлены практические, поэтапные рекомендации о том, как осуществить 10 эффективных мер предупреждения случаев утопления. Они носят самый различный характер – от решений на уровне местных сообществ, таких как присмотр за детьми в дневное время и строительство ограждений, предупреждающих доступ к воде, до эффективной национальной политики и законодательства в отношении безопасности на водных объектах, включая введение и обеспечение неукоснительного соблюдения правил безопасного использования лодок, судов и паромов.

Указанные меры разработаны в помощь всем, кто занимается предупреждением случаев утопления, от неправительственных организаций и исследователей, до официальных представителей должностных органов и лиц, формирующих политику, в целях обеспечения стратегического, научно обоснованного и многосекторального подхода к решению проблемы утоплений. В руководстве обсуждаются также пути повышения осведомленности и участия населения в целях активизации мероприятий по предупреждению случаев утопления.

Увеличение смертности от падений среди пожилых людей с течением времени

Сочетание низкой рождаемости и высокой продолжительности жизни привело к постепенному старению населения, что существенно изменило демографическую пирамиду *(17)*. Следует ожидать сохранения указанной тенденции с неуклонным сокращением численности работающего населения и увеличением доли пожилых людей: по оценкам, к 2030 г. в Европейском регионе ВОЗ численность населения в возрасте старше 60 лет достигнет 250 млн человек *(18)*. Показатели смертности от насилия и травм среди пожилых людей выше, чем в других возрастных группах, и основной причиной смерти от травм являются падения, за которыми следуют самоповреждение и дорожно-транспортный травматизм (рис. 7).

Рис. 7. Показатели смертности от травм в зависимости от возраста в Европейском регионе ВОЗ, 2016 г.

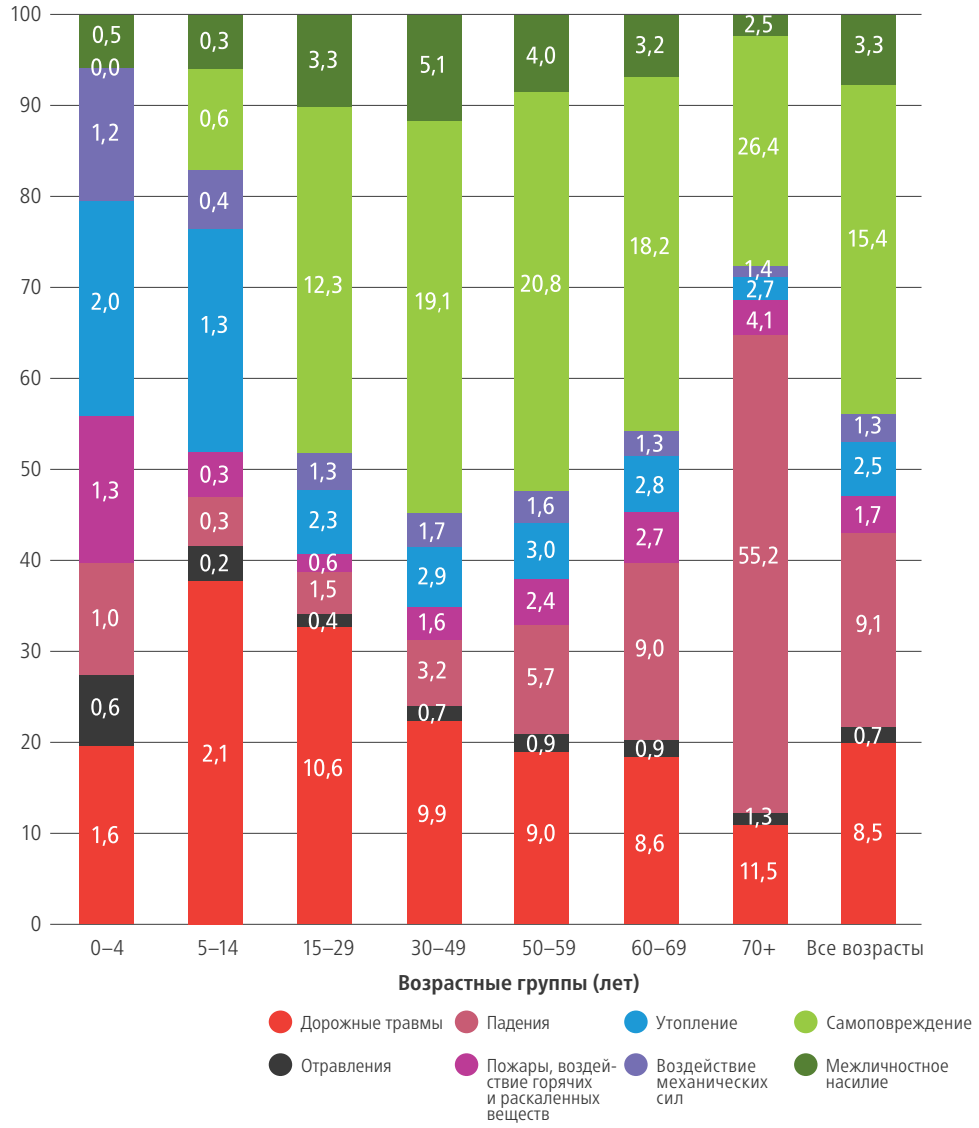

Источник: ВОЗ *(1)*.

Возраст является основным фактором, определяющим, окажется ли падение смертельным или нет, и летальность наиболее высока среди пожилых людей *(19)*. Несмотря на сокращение суммарной смертности от падений среди людей всех возрастов в Регионе за период с 2000 по 2016 г., среди людей в возрасте старше 70 лет данный показатель вырос на 25%. С возрастом процентная доля падений со смертельным исходом существенно возрастает. На возрастную группу старше 70 лет в Регионе приходится 67% суммарной смертности от падений, причем среди мужчин показатель смертности выше. Сочетание факторов, связанных со снижением физических возможностей пожилых людей, в том числе за счет свойственных пожилому возрасту заболеваний, старческой немощи и условий, в которых живут пожилые люди, ведет к увеличению риска падений и обусловленных падениями травм. При возникновении таких травм пожилые люди более уязвимы перед возникновением смертельных осложнений и сталкиваются с более длительным ухудшением здоровья в силу сокращения физических возможностей организма. Существуют проверенные стратегии снижения риска падений (вставка 3), такие как силовые упражнения и тренировка равновесия, физическая реабилитация и отмена психотропных препаратов, а также оценка опасностей в доме и необходимое переустройство с целью создания безбарьерной жилой среды *(20)*.

На рис. 8 отражены показатели смертности от падений в Регионе в зависимости от уровня дохода. Легко заметить, что показатели смертности от падений существенно различаются между СВД и ССД, причем показатели смертности от травм в СВД очевидно выше, чем в ССД. На показатели смертности от травм могут влиять различия в практике кодирования причин смерти. Среди пожилых людей травмы, полученные при падении, часто обусловливают целый ряд нарушений здоровья, в конечном итоге приводящих к смерти. При определенных методах кодирования исходная причина смерти (падение) может фиксироваться, в то время как в рамках других методик кодирования в качестве причины смерти может быть зафиксировано заболевание, предшествовавшее падению. Таким образом, показатели травм, связанных с падениями, могут оказаться занижены, в то время как истинный масштаб проблемы существенно шире.

ВСТАВКА 3. УХОД ЗА ПОЖИЛЫМИ ЛЮДЬМИ И ПРЕДУПРЕЖДЕНИЕ ПАДЕНИЙ

Оказание комплексной помощи чрезвычайно важно для пожилых людей и для предупреждения падений. В разработанных ВОЗ Рекомендациях по оказанию комплексной помощи пожилым людям (ICOPE) *(20)* предлагаются научно обоснованные рекомендации для медицинских работников по предупреждению, замедлению и обращению вспять снижения физических и умственных способностей пожилых людей. В пособии ICOPE содержатся научно обоснованные рекомендации по комплексной оценке состояния здоровья пожилого человека; оказанию комплексной медицинской помощи, которая позволит пожилым людям максимально долго сохранять свои физические и умственные способности и (или) замедлить и обратить вспять любое их ухудшение; проведению мероприятий в поддержку лиц, осуществляющих уход за пожилыми людьми. В ICOPE, в частности, включены рекомендации по предупреждению падений, в числе которых пересмотр медикаментозного лечения и отказ от него; комбинированные физические упражнения; проведение изменений в доме с целью устранить опасные элементы, которые могут создать условия для падения; меры вмешательства, учитывающие разные факторы, с дальнейшей индивидуализированной разработкой программ по снижению риска и распространенности падений.

Рис. 8. Показатели смертности в результате падений среди лиц в возрасте старше 70 лет, в разбивке по странам в Европейском регионе ВОЗ, 2016 г.

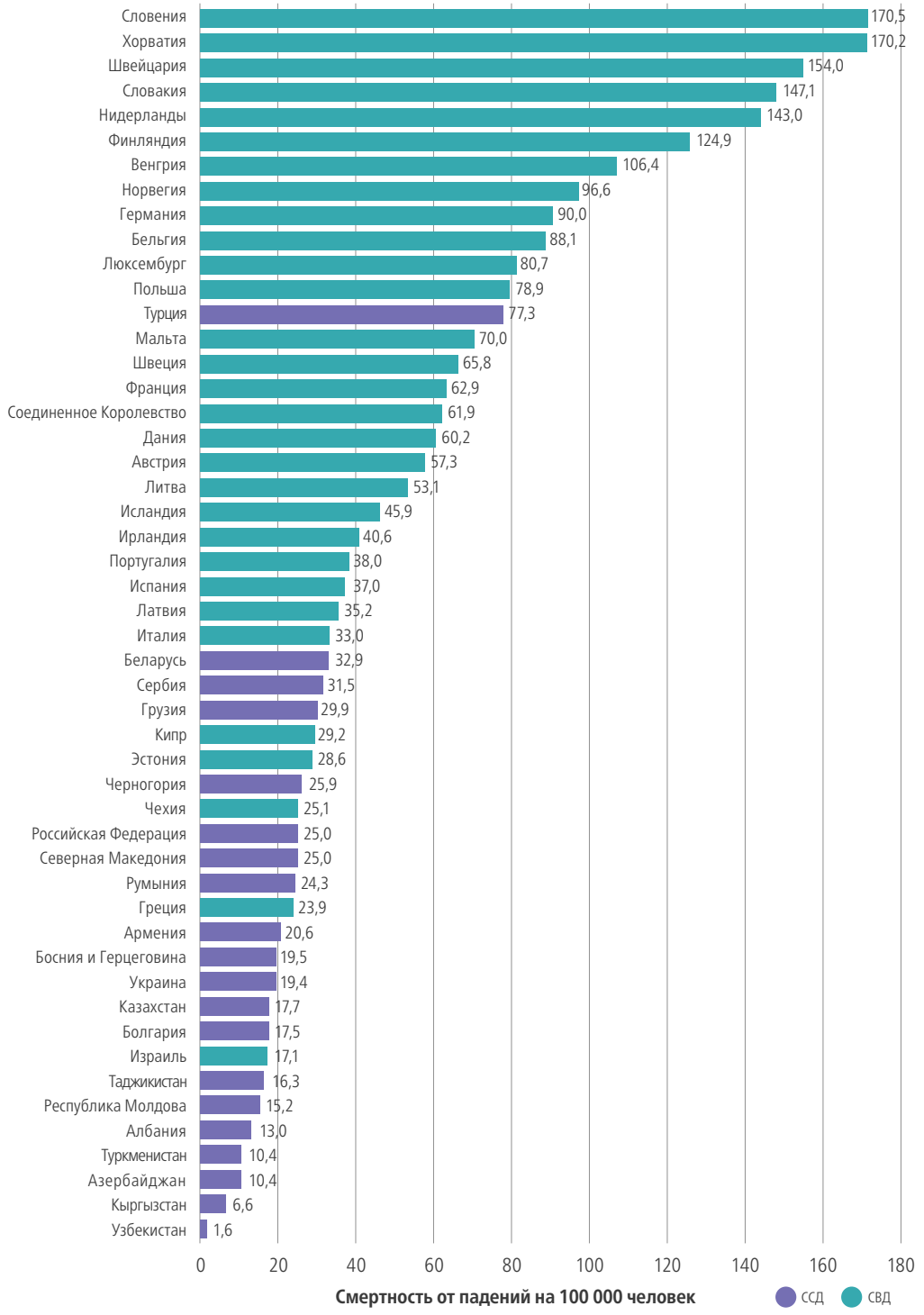

Изменения в распространенности основных причин смерти людей в возрасте 5–49 лет за период с 2000 по 2016 г.

В таблице 5 отражены изменения в распространенности 15 основных причин смерти в возрастных группах с 5 до 49 лет за период с 2000 по 2016 г. Насилие и травматизм продолжают оставаться в числе ведущих причин смерти. Распространенность смертности от падений, утопления и межличностного насилия снизилась в сравнении с 2000 г., но ничего подобного не наблюдается применительно к смертности в результате самоповреждения и дорожно-транспортного травматизма. За период с 2000 г. в возрастной группе 30–49 лет несколько улучшилась ситуация в отношении дорожно-транспортного травматизма и межличностного насилия, но отнюдь не в отношении самоповреждения. Во вставке 4 приводится обзор пошаговых рекомендаций по предупреждению самоубийств.

Таблица 5. Изменения в основных причинах смерти людей в возрасте 5–49 лет в Европейском регионе ВОЗ, 2000–2016 гг.

	5–14 лет		15–29 лет		30–49 лет	
	2000 г.	2016 г.	2000 г.	2016 г.	2000 г.	2016 г.
1	Утопление	Дорожно-транспортный травматизм	Само-повреждение	Само-повреждение	Ишемическая болезнь сердца	Ишемическая болезнь сердца
2	Дорожно-транспортный травматизм	Утопление	Дорожно-транспортный травматизм	Дорожно-транспортный травматизм	Само-повреждение	Само-повреждение
3	Респираторные инфекции нижних дыхательных путей	Респираторные инфекции нижних дыхательных путей	Утопление	Расстройства, связанные с употреблением психоактивных веществ	Инсульт	ВИЧ/СПИД
4	Другие неумышленные травмы[a]	Лейкоз	Межличностное насилие	Межличностное насилие	Дорожно-транспортный травматизм	Цирроз печени
5	Лейкоз	Рак головного мозга и нервной системы	Другие неумышленные травмы[a]	Другие неумышленные травмы[a]	Расстройства, вызванные употреблением алкоголя	Дорожно-транспортный травматизм
6	Врожденные аномалии сердца	Другие неумышленные травмы[a]	Расстройства, связанные с употреблением психоактивных веществ	ВИЧ/СПИД	Туберкулез	Инсульт
7	Эпилепсия	Другие неврологические состояния	Ишемическая болезнь сердца	Утопление	Межличностное насилие	Кардиомиопатия, миокардит, эндокардит
8	Другие неврологические состояния	Другие злокачественные новообразования	Падения	Ишемическая болезнь сердца	Кардиомиопатия, миокардит, эндокардит	Расстройства, вызванные употреблением алкоголя
9	Само-повреждение	Врожденные аномалии сердца	Туберкулез	Респираторные инфекции нижних дыхательных путей	Утопление	Расстройства, связанные с употреблением психоактивных веществ
10	Менингит	Само-повреждение	Воздействие механических сил	Кардиомиопатия, миокардит, эндокардит	Рак трахеи, бронхов, легких	Рак трахеи, бронхов, легких
11	Воздействие механических сил	Другие врожденные аномалии	Респираторные инфекции нижних дыхательных путей	Цирроз печени	Цирроз печени	Другие неумышленные травмы[a]
12	Падения	Эпилепсия	Кардиомиопатия, миокардит, эндокардит	Падения	Респираторные инфекции нижних дыхательных путей	Рак молочной железы
13	Рак головного мозга и нервной системы	Другие болезни крови, эндокринной и иммунной систем	Пожары, воздействие горячих и раскаленных веществ	Другие злокачественные новообразования	Другие неумышленные травмы[a]	Респираторные инфекции нижних дыхательных путей
14	Пожары, воздействие горячих и раскаленных веществ	Воздействие механических сил	Расстройства, вызванные употреблением алкоголя	Инсульт	Падения	Межличностное насилие
15	Инсульт	Лимфомы, множественная миелома	Инсульт	Воздействие механических сил	Рак молочной железы	Другие болезни системы кровообращения

[a] Полное описание других неумышленных травм приводится в Приложении (с кодами по Международной классификации болезней 10-го пересмотра (МКБ-10)). *Источник:* ВОЗ *(1)*.

ВСТАВКА 4. ПРЕДУПРЕЖДЕНИЕ САМОУБИЙСТВ

Публикация ВОЗ *Предотвращение самоубийств: пособие по вовлечению местных сообществ (21)* является пошаговым руководством для людей, готовых к осуществлению мероприятий по предупреждению самоубийств на уровне местного сообщества. Описывается активный и основанный на широком участии восходящий процесс, посредством которого сообщества (в том числе лидеры сообществ, работники здравоохранения, парламентарии, учителя, социальные работники, сотрудники полиции и пожарной службы, а также лидеры бизнес-сообщества) способны общими усилиями определять, приоритизировать и осуществлять мероприятия, имеющие важность и актуальные в конкретных местных условиях, а также могущие эффективно влиять на формирование политики и оказание услуг. В пособие включены рекомендации и практические инструменты, способствующие целеполаганию, определению заинтересованных сторон и разработке плана действий, а также примеры инициатив, успешно реализованных в Индии, Канаде, Кении, Непале, Соединенных Штатах Америки, а также Тринидаде и Тобаго.

Неравенство по показателям смертности от насилия и травм в зависимости от географического местоположения в Регионе

Европейский регион ВОЗ охватывает 53 страны, существенно различающихся в плане социальных, экономических, коммерческих, физических, климатических, экологических, географических и политических детерминант. Это приводит к неравенствам по показателям травматизма между странами и внутри стран *(22–24)*.

В последние десятилетия во всем Регионе наблюдается снижение смертности и бремени насилия и травматизма, а также уменьшение неравенств между различными частями Региона. На рис. 9 отражены тенденции, наблюдающиеся с 1990 г. применительно к стандартизированному коэффициенту смертности (СКС) в Регионе, ЕС и СНГ. Один из пиков смертности наблюдался в 1994 г., а второй начал формироваться в 1999 г. в связи с серьезными политическими, экономическими и социальными изменениями на пути к рыночной экономике. В Регионе в целом наблюдается сходная картина, в основном за счет стран, входящих в СНГ. СКС для Региона, составлявший 74,7 на 100 000 человек в 1990 г., к 2015 г. снизился до 50 *(25)*.

Уровень смертности от травм в странах СНГ стабильно снижается с 2004 г., но, несмотря на указанное снижение, показатели остаются значительно выше, чем в других частях Региона. В странах ЕС ситуация складывается более благоприятно, и наблюдается общее устойчивое снижение СКС с 58,6 на 100 000 человек в 1990 г. до 32,9 в 2015 г. *(25)*. В рамках Региона по-прежнему сохраняются значительные расхождения: смертность от травм в СНГ в 2014 г. (96 на 100 000 человек) была в 3 раза выше, чем в ЕС (рис. 9). Несмотря на тенденции к снижению, более высокое бремя смертности в СНГ обусловливает формирование несправедливости, в рамках которой доход и социально-экономический статус становятся социальными детерминантами как смертельного, так и несмертельного травматизма *(26, 27)*.

Карта, отражающая СКС вследствие травматизма, (рис. 10) подчеркивает существование неравенства в Регионе. Смертность намного выше в восточной части Региона, где показатели смертности от насилия и травм в большинстве стран находятся в верхнем квинтиле максимальных СКС. Между странами с наиболее высоким и наиболее низким уровнем смертности наблюдается

Рис. 9. Тенденции в отношении СКС от всех видов насилия и травматизма в Европейском регионе ВОЗ, ЕС и СНГ, 1990–2016 гг.

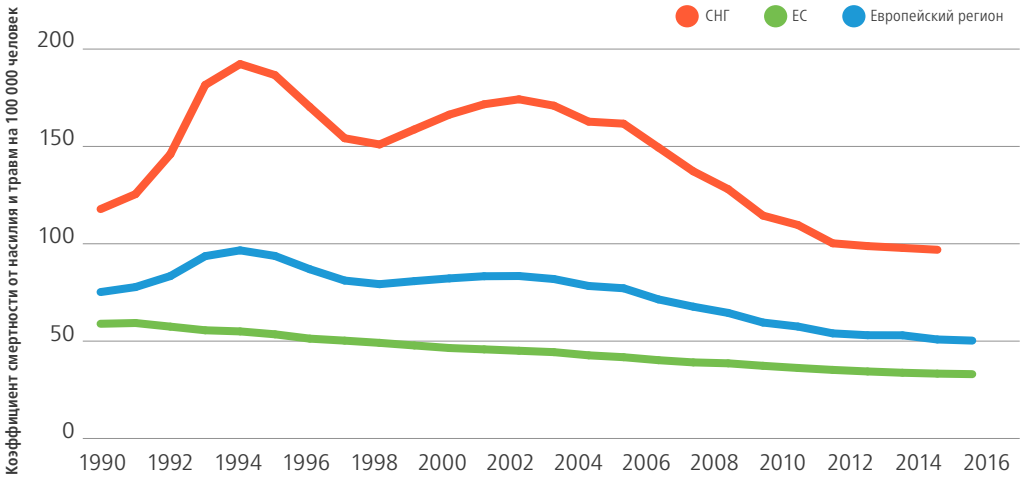

Источник: ВОЗ *(1)*.

Рис. 10. СКС от всех видов травматизма на 100 000 человек в Европейском регионе ВОЗ (квинтили)[a]

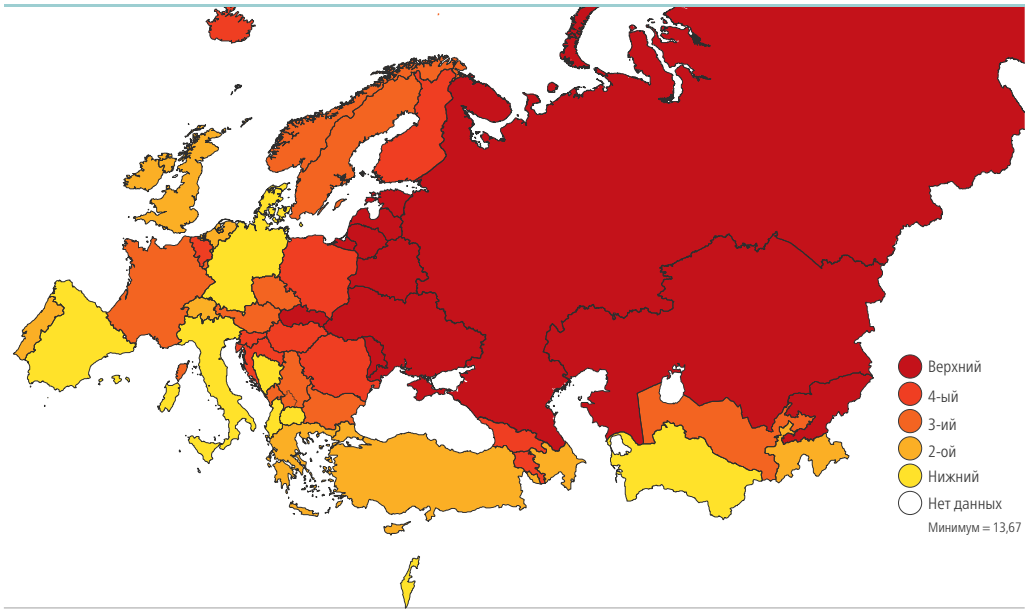

[a] Данные за 2016 г. или ближайший к нему год. *Источник:* Европейское региональное бюро ВОЗ *(25)*.

6-кратное различие *(25)*. Если бы во всех странах Региона наблюдались такие низкие показатели смертности, как в странах с наиболее низкими показателями, можно было бы спасти почти 290 000 жизней.

Масштабы неравенства существеннее и очевиднее применительно к конкретным причинам насилия и травматизма. Так, например, смертность в результате межличностного насилия в СНГ в 7 раз выше, чем в ЕС *(1)*. Показатель дорожно-транспортной смертности в 2016 г. составил 2,8 на 100 000 человек в Швеции, но в Казахстане был примерно в 9 раз выше *(1)*. Помимо различий между отдельными частями Региона налицо различия внутри стран.

Неравенства по показателям смертности от насилия и травм в зависимости от уровня дохода стран

Еще одним способом оценки неравенств в отношении насилия и травматизма является сравнение соответствующих рисков смерти в ССД и СВД. В 2016 г. 41% населения Региона составляли жители стран, классифицируемых как ССД. За последние десятилетия в странах этой группы произошли быстрые социально-экономические и политические изменения, и повышение уровня смертности в результате насилия и травматизма, с которыми странам пришлось столкнуться, может быть связано со скоростью указанных изменений. В ССД смертность от всех видов насилия и травматизма в 1,7 раза выше, чем в СВД. Наибольшее различие между группами дохода наблюдается применительно к смертности от пожаров, воздействия горячих и раскаленных веществ, которая в 8,1 раза выше в ССД. Соотношение коэффициентов смертности также является большим для утопления (6,8), межличностного насилия (5,7), отравления (3,8) и дорожно-транспортного травматизма (2,6) (таблица 6). При сравнении в разбивке по полу соотношение уровней смертности в ССД и СВД намного больше для мужчин, чем для женщин, что указывает на наличие значительной избыточной смертности среди мужчин в ССД.

Таблица 6. СКС на 100 000 человек и соотношение уровней смертности от всех видов насилия и травматизма в разбивке по полу в ССД и СВД в Европейском регионе ВОЗ, 2016 г.

	Мужчины		Женщины		Соотношение ССД : СВД		
	ССД	СВД	ССД	СВД	Мужчины	Женщины	Всего
Все причины	**1 198,4**	**971,6**	**991,9**	**952,2**	**1,2**	**1,0**	**1,1**
Травматизм	121,9	55,3	33,7	33,1	2,2	1,0	1,7
Неумышленные травмы	**84,8**	**33,7**	**24,5**	**26,2**	**2,5**	**0,9**	**1,8**
Дорожно-транспортный травматизм	21,1	7,6	6,3	2,7	2,8	2,3	2,6
Отравления	2,5	0,4	0,9	0,5	6,3	1,9	3,8
Падения	15,1	10,9	4,9	10,7	1,4	0,5	0,9
Пожары, воздействие горячих и раскаленных веществ	8,3	0,9	3,1	0,5	9,6	6,1	8,1
Утопление	12,9	1,7	2,3	0,5	7,7	4,4	6,8
Другие неумышленные травмы[a]	24,8	12,2	6,9	11,3	2,0	0,6	1,3
Умышленные травмы	**37,1**	**21,6**	**9,1**	**6,9**	**1,7**	**1,3**	**1,6**
Самоповреждение	25,6	20,1	5,9	6,3	1,3	0,9	1,2
Межличностное насилие	9,6	1,5	2,8	0,7	6,6	4,1	5,7

[a] Полное описание других неумышленных травм приводится в Приложении (с кодами по Международной классификации болезней 10-го пересмотра (МКБ-10)). *Источник:* ВОЗ *(1).*

Хорошо известно, что бедность и сниженный социально-экономический статус связаны с увеличением риска насилия и травматизма. Связи между бедностью и неравенством, а также насилием и травматизмом могут иметь троякое объяснение. Во-первых, более бедные люди более подвержены травматизму в силу того, что чаще оказываются в ситуациях и условиях, сопряженных с риском, а также ведут себя более рискованным образом. У них меньше доступа к услугам и меньше средств для снижения своей подверженности риску. Во-вторых, их доступ к недорогим качественным услугам экстренной медицинской помощи и реабилитации ограничен. Наконец, в случае насилия и травм затраты на медицинское обслуживание и потеря дохода могут оказать серьезное негативное влияние на финансовое положение семьи, что, в свою очередь, усугубляет неравенство и ведет к повышению бремени насилия и травматизма для бедного населения.

Смертность от насилия и травм в ССД снизилась с 457 000 в 2000 г. до 275 000 в 2016 г., то есть снижение составило 40%. Напротив, в СВД совокупная смертность от насилия и травм увеличилась на 6%, с 205 000 до 218 000. Хотя в ССД наблюдалось пропорционально большее снижение смертности, указывающее на некоторое сокращение разрыва между группами дохода, неравенства между ССД и СВД отражают наличие существенной социальной несправедливости. Необходима разработка таких программ и мер политики в области обеспечения безопасности, которые позволят обеспечить ценовую и физическую доступность доказанно эффективных вмешательств для всех людей без исключения.

Уровни смертности от всех видов травм в ССД и СВД за 16-летний период с 2000 по 2016 г. сблизились. Соотношение уровней смертности (ССД к СВД) соответственно снизилось с 2,2 до 1,5, и наибольшее сокращение произошло применительно к смертности от утопления, межличностного насилия, а также пожаров, воздействия горячих и раскаленных веществ (рис. 11).

Рис. 11. Смертность от травм в ССД в сравнении с СВД применительно к конкретным видам насилия и травматизма в Европейском регионе ВОЗ, 2000 и 2016 гг.

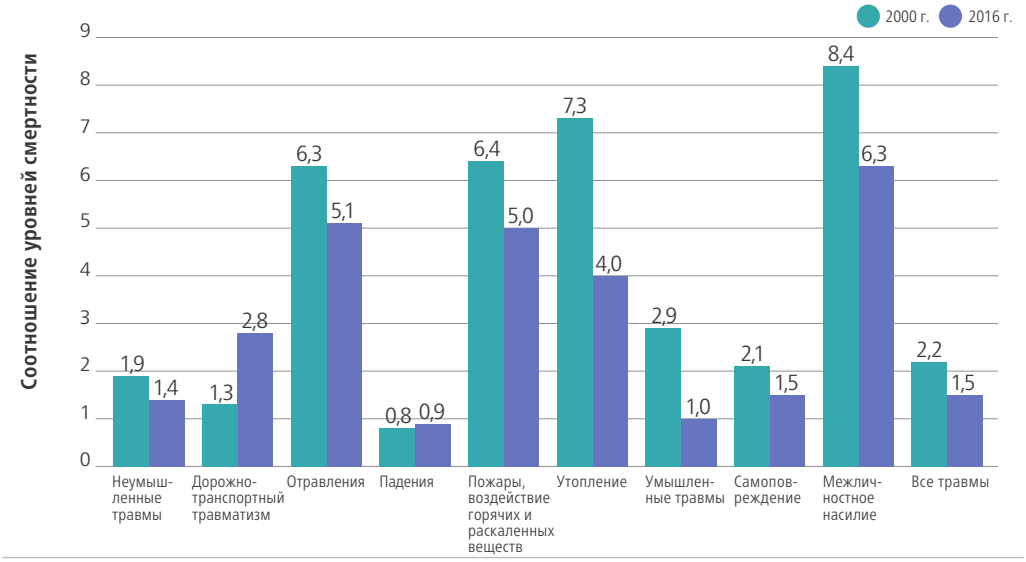

Источник: ВОЗ *(1).*

Хотя сокращение разрыва и сближение уровней смертности между ССД и СВД применительно к большинству конкретных видов насилия и травматизма за период с 2000 по 2016 г. являются отражением значительного успеха профилактических мероприятий и программ, соотношение смертности в результате дорожно-транспортного травматизма остается тревожным; соответствующий показатель вырос за указанный период с 1,3 до 2,8. Бремя дорожно-транспортной смертности несоразмерно велико в ССД с учетом численности населения и количества зарегистрированного моторного транспорта в этих странах. Хотя лишь 26% автотранспортных средств в Регионе находятся в ССД, на эти страны приходится 70% дорожно-транспортной смертности *(29)*. Более высокое бремя смертности очевидно отражает неоптимальность ответных мер политики, включенных в стратегии по обеспечению безопасности дорожного движения, что приводит к более медленному сокращению дорожно-транспортной смертности в сравнении с СВД *(2, 26, 27, 29)*.

Неравенства по показателям детской смертности от насилия и травм в зависимости от уровня дохода в странах

Хотя разрыв в показателях смертности между ССД и СВД сокращается, прогресс не является одинаковым для всех возрастных групп. Для детей в возрасте до 15 лет разрыв в показателях смертности между ССД и СВД увеличился, особенно если анализировать ситуацию применительно к конкретным причинам смерти. Различия в показателях смертности в результате дорожно-транспортного травматизма (4,4), отравлений (15,4), а также пожаров, воздействия горячих и раскаленных веществ (7,4) увеличились в силу более выраженного улучшения ситуации в СВД за указанный период (рис. 12).

Рис. 12. Соотношение уровней смертности в ССД и СВД среди детей в возрасте до 15 лет применительно ко всем видам насилия и травматизма, 2000 и 2016 гг.

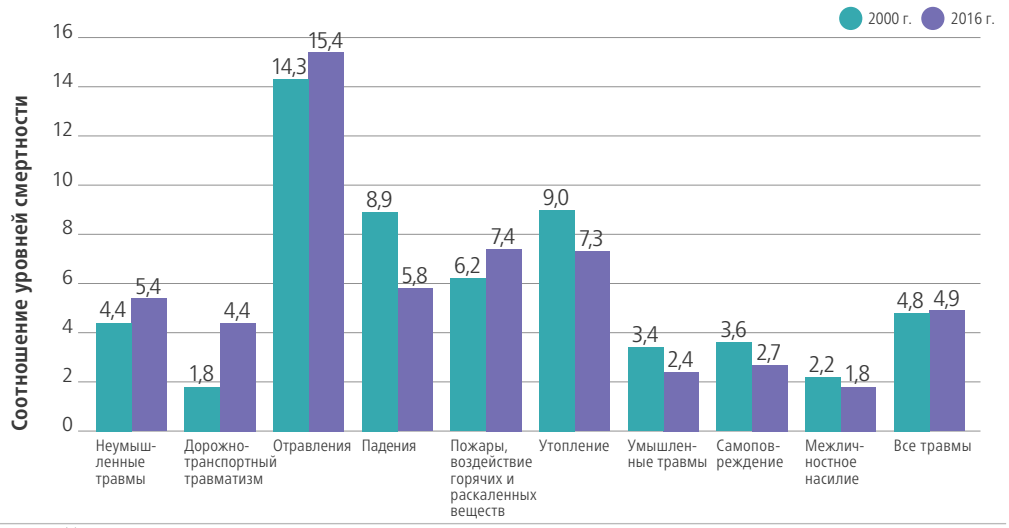

Источник: ВОЗ *(1).*

Бремя для здоровья населения, связанное с насилием и травматизмом

Смертность в результате насилия и травматизма – это лишь вершина айсберга: численные показатели смертности не отражают всей серьезности проблемы. На каждый смертельный случай может приходиться множество случаев несмертельных травм, приводящих к инвалидности, что неблагоприятно влияет на жизнь людей и тяжким бременем ложится на системы здравоохранения. Данные о насилии и травматизме без смертельного исхода доступны в Регионе не на постоянной основе и не по всем странам. Тем не менее, по оценкам, в странах ЕС в период с 2013 по 2015 г. на каждый случай смерти приходилось 22 госпитализации (5 млн) и 144 обращения за экстренной медицинской помощью (33,1 млн), что в общей сложности составляет 166 случаев несмертельного травматизма на каждый случай смерти (рис. 13а) *(30)*.

Согласно этим оценкам, в год в странах ЕС имело место более 38 млн случаев травматизма, 0,6% из которых привели к смерти, 13,0% – к госпитализации и 86,4% к оказанию экстренной медицинской помощи на амбулаторной основе (рис. 13б). Экстраполяция указанных оценок и пропорций на весь Европейский регион ВОЗ позволяет предположить, что жертвами насилия и травм стало гораздо большее число людей.

Насилие и травматизм весьма дорого обходятся обществу в целом. Данные Европейских основных показателей здоровья в отношении числа выбывших из стационаров свидетельствуют о том, что каждый 12-ый случай госпитализации в ЕС связан с насилием и травматизмом, что эквивалентно не менее 50 млн дней стационарного лечения *(30)*. Прямые расходы на оказание медицинской помощи в связи с насилием и травмами ежегодно составляют не менее 80 млрд евро, но суммарные расходы, вероятно, еще выше, особенно с учетом дополнительных затрат, понесенных вне больниц, включая оплату больничных, стоимость реабилитации и косвенные издержки *(31)*.

Рис. 13а. Пирамида насилия и травматизма в ЕС, 2013–2015 гг.

Источник: по материалам EuroSafe *(30)*.

Рис. 13б. Доля травматизма в ЕС в зависимости от степени тяжести (%)

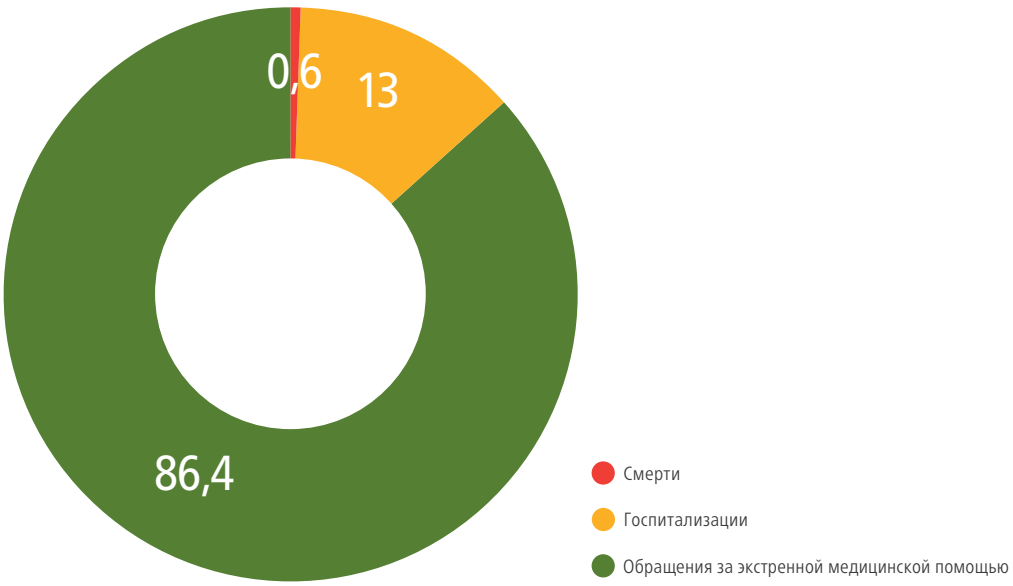

Политическая основа для действий

Значительные человеческие и социальные издержки, связанные с травматизмом, привели к тому, что в последние десятилетия вопросам насилия и травматизма уделяется повышенное внимание в различных стратегических документах. Меры по предупреждению насилия и травматизма включены в число целей и задач принятой ООН Повестки дня в области устойчивого развития на период до 2030 г. (таблица 7), поскольку насилие и травматизм представляют собой серьезную угрозу для устойчивого развития. В отличие от Целей тысячелетия в области развития, которые не включали задач, относящихся к предупреждению насилия и травматизма *(32)*, ЦУР обеспечивают структуру стратегического руководства для осуществления межсекторальных действий и реализации принципа участия всего общества в целях предупреждения насилия и травматизма *(6)*.

Таблица 7. ЦУР, относящиеся к предупреждению насилия и травматизма или направленные на устранение факторов риска насилия и травматизма

Виды насилия и травматизма	Задачи, связанные с насилием и травматизмом	Факторы риска, а также цели и задачи, направленные на их устранение
Самоповреждение Дорожно-транспортный травматизм Отравление Утопление Пожары, воздействие горячих и раскаленных веществ	**3. Обеспечение здорового образа жизни и содействие благополучию для всех в любом возрасте** 3.4. К 2030 г. уменьшить на треть преждевременную смертность от неинфекционных заболеваний посредством профилактики и лечения и поддержания психического здоровья и благополучия 3.6. К 2020 г. вдвое сократить во всем мире число смертей и травм в результате дорожно-транспортных происшествий 3.9. К 2030 г. существенно сократить количество случаев смерти и заболеваний в результате воздействия опасных химических веществ и загрязнения и отравления воздуха, воды и почв **11. Обеспечение открытости, безопасности, жизнестойкости и экологической устойчивости городов и населенных пунктов** 11.2. К 2030 г. обеспечить, чтобы все могли пользоваться безопасными, недорогими, доступными и экологически устойчивыми транспортными системами, на основе повышения безопасности дорожного движения, в частности расширения использования общественного транспорта	**1. Повсеместная ликвидация нищеты во всех ее формах** 3.2. Снизить смертность среди детей в возрасте до 5 лет 3.5. Уменьшить пагубное воздействие, связанное с алкоголем 3.7. Обеспечить всеобщий доступ к услугам по охране сексуального и репродуктивного здоровья 3.8. Обеспечить всеобщий охват услугами здравоохранения **4. Обеспечение всеохватного и справедливого качественного образования и поощрение возможности обучения на протяжении всей жизни для всех** **8. Содействие поступательному, всеохватному и устойчивому экономическому росту, полной и производительной занятости и достойной работе для всех** **10. Сокращение неравенства внутри стран и между ними** **11. Обеспечение открытости, безопасности, жизнестойкости и экологической устойчивости городов и населенных пунктов** 11.1. Обеспечить всеобщий доступ к достаточному, безопасному и недорогому жилью и основным услугам и благоустроить трущобы 11.7. Обеспечить всеобщий доступ к безопасным, доступным и открытым для всех зеленым зонам и общественным местам
Межличностное насилие	**5. Обеспечение гендерного равенства и расширение прав и возможностей всех женщин и девочек** 5.2. Ликвидировать все формы насилия в отношении всех женщин и девочек в публичной и частной сферах, включая торговлю людьми и сексуальную и иные формы эксплуатации 5.3. Ликвидировать все вредные виды практики, такие как детские, ранние и принудительные браки и калечащие операции на женских половых органах **16. Содействие построению миролюбивого и открытого общества в интересах устойчивого развития, обеспечение доступа к правосудию для всех и создание эффективных, подотчетных и основанных на широком участии учреждений на всех уровнях** 16.1. Значительно сократить распространенность всех форм насилия и уменьшить показатели смертности от этого явления во всем мире 16.2. Положить конец надругательствам, эксплуатации, торговле и всем формам насилия и пыток в отношении детей	

Источник: Организация Объединенных Наций *(6)*.

В таких документах в области международной политики, как резолюции Всемирной ассамблеи здравоохранения и Генеральной Ассамблеи Организации Объединенных Наций, подчеркивается важность принятия ответных мер в отношении насилия и травматизма как со стороны общества в целом, так и со стороны систем здравоохранения в частности. В числе таких документов: резолюция Всемирной ассамблеи здравоохранения WHA67.15 об укреплении роли системы здравоохранения в преодолении глобальной проблемы насилия, в частности, в отношении женщин и девочек, а также детей *(33)*; Глобальный план действий по борьбе с насилием *(34)*; резолюции WHA 69.7 о решении задач в рамках Десятилетия действий Организации Объединенных Наций по обеспечению безопасности дорожного движения (2011–2020 гг.) *(35)* и WHA 64.27 о предупреждении детского травматизма *(36)*. Также актуальны следующие резолюции Генеральной Ассамблеи Организации

ВСТАВКА 5. НАУЧНО ОБОСНОВАННЫЕ ВМЕШАТЕЛЬСТВА ПО ПРЕДУПРЕЖДЕНИЮ И ПРИНЯТИЮ МЕР В ОТВЕТ НА МЕЖЛИЧНОСТНОЕ НАСИЛИЕ В ОТНОШЕНИИ ЖЕНЩИН И ДЕТЕЙ

Насилие предотвратимо, и его неблагоприятное воздействие может быть снижено. Вмешательства, направленные на борьбу с насилием, осуществляются в рамках четырехэтапного подхода с позиций общественного здравоохранения, который включает: 1) определение проблемы; 2) выявление причин и факторов риска; 3) разработку и тестовую проверку вмешательств; 4) расширение масштабов эффективных вмешательств. Необходимы стратегии и мероприятия, направленные на устранение исходных причин насилия, таких как низкий уровень образования, суровое и непоследовательное воспитание детей, крайняя нищета, безработица и социальные нормы, способствующие насилию. Предлагаемые стратегии могут быть реализованы на уровне местных сообществ и общества в целом. ВОЗ в партнерстве с другими ведомствами в системе Организации Объединенных Наций, а также международными и национальными организациями разработаны пакеты технической документации по предупреждению насилия.

INSPIRE: семь стратегий по ликвидации насилия в отношении детей (40) – это сборник информационных материалов, основанных на фактических данных, который призван содействовать странам в их усилиях по предупреждению и принятию мер в ответ на насилие в отношении детей в возрасте от 0 до 17 лет. Данный пакет включает в себя основный документ с описанием стратегий и мероприятий в рамках концепции INSPIRE, практическое руководство, в котором содержится подробная информация о том, как проводить мероприятия, а также набор показателей, позволяющих оценить ход реализации мероприятий в рамках концепции INSPIRE и степень их воздействия на уровень насилия в отношении детей.

RESPECT women: preventing violence against women (41) представляет собой рамочную основу, призванную предоставить лицам, формирующим и реализующим политику здравоохранения, комплекс практикоориентированных шагов по разработке, планированию, осуществлению, мониторингу и оценке мероприятий и программ с использованием семи стратегий, направленных на предупреждение насилия в отношении женщин. Стратегии обобщены в сокращении RESPECT, каждая буква которого соответствует определенной стратегии.

Объединенных Наций: 70/260 о повышении безопасности дорожного движения во всем мире *(37)*; 71/170 об активизации усилий в целях предотвращения и искоренения всех форм насилия в отношении женщин и девочек *(38)*; 71/195 о борьбе с нетерпимостью, формированием негативных стереотипных представлений, стигматизацией, дискриминацией, подстрекательством к насилию и насилием в отношении лиц на основе религии или убеждений *(39)*. Во вставке 5 предлагается обзор технических пакетов документации ВОЗ в отношении межличностного насилия.

Предупреждению насилия и травматизма уделяется первоочередное внимание в политической повестке дня Европейского региона ВОЗ, что отражено в резолюции Европейского регионального комитета ВОЗ EUR/RC55/R9 о предупреждении травматизма в Европейском регионе ВОЗ *(42)*, рекомендации Европейского совета по предупреждению травматизма и повышению безопасности *(43)*, Европейском плане действий по предупреждению жестокого обращения с детьми на 2015–2020 гг. *(44)*, резолюции EUR/RC64/R6 «Инвестируя в будущее детей: европейская стратегия охраны здоровья детей и подростков на 2015–2020 гг.» *(45)*, Стратегии в поддержку здоровья и благополучия женщин в Регионе *(46,47)*; Стратегии в поддержку здоровья и благополучия мужчин в Регионе *(48)*; Стратегии и плане действий в поддержку здорового старения в Европе на 2012–2020 гг. *(49)*, Плане действий в поддержку сексуального и репродуктивного здоровья: В поддержку выполнения Повестки дня в области устойчивого развития на период до 2030 г. в Европе – никого не оставить без внимания *(50)*; основах европейской политики в поддержку здоровья и благополучия Здоровье-2020 *(51)*, а также в Минской декларации «Охват всех этапов жизни в контексте положений политики Здоровье-2020» *(52)*.

Многие из указанных инициатив согласуются с положениями европейской политики Здоровье-2020 *(51)*, в которой основное внимание уделяется четырем приоритетным областям: инвестирование в здоровье на всех этапах жизни и расширение прав и возможностей граждан; решение наиболее актуальных проблем в области здравоохранения в Европе; укрепление ориентированных на нужды людей систем здравоохранения; повышение жизнестойкости местных сообществ и создание поддерживающей среды. Данные инициативы подчеркивают, что борьба с насилием и травматизмом является первоочередной задачей общественного здравоохранения, и формируют стратегическую платформу, на основе которой можно осуществлять более систематический и скоординированный подход к предупреждению насилия и травматизма на национальном и местном уровнях.

Эффективное предупреждение насилия и травматизма – это общая обязанность широкого ряда сфер политики. Хотя предупреждение насилия и травматизма, несомненно, является одной из задач общественного здравоохранения, в целях предупреждения насилия и травм необходимо тесное партнерское взаимодействие других секторов и сфер политики, таких как транспортный сектор, органы внутренних дел, социального обеспечения, образования и правосудия. Предупреждение насилия и травматизма требует применения общегосударственного и многосекторального подхода на местном, региональном и национальном уровнях. Задача ЦУР 17 по стимулированию и поощрению «эффективного партнерства между государственными организациями, между государственным и частным секторами и между организациями гражданского общества» создает платформу для выполнения принятых государствами-членами обязательств по предупреждению насилия и травматизма.

Хотя каждый из секторов играет определенную роль в предупреждении насилия и травматизма, сектор здравоохранения может не только оказывать помощь и поддержку жертвам, но и собирать данные о несмертельных травмах, полученных теми, кто обращается в отделения экстренной

медицинской помощи, и теми, кто госпитализирован. Данные о травматизме без смертельного исхода совместно с данными о смертности позволят получить полную картину масштабов насилия и травматизма и будут способствовать реализации инициатив профилактического характера, что приведет к экономии средств здравоохранения, несопоставимой с расходами на сбор данных *(53)*.

Вмешательства с целью предупреждения насилия и травматизма

Предупреждение может быть успешным лишь в том случае, если вмешательства будут эффективно осуществляться на основе фактических данных в рамках систематических и организованных подходов. Необходимые фактические данные систематически предоставляются в различных европейских и общемировых докладах по вопросам предупреждения насилия и травматизма *(4,14,53–60)*. Кроме того, ВОЗ располагает обширным каталогом пакетов документации и научно обоснованных мероприятий по предупреждению травматизма, в том числе по предупреждению насилия в отношении детей *(40,61–65)*, обеспечению безопасности дорожного движения *(13)*, предупреждению насилия в отношении женщин *(41,66)*, предупреждению падений *(19)*, утоплений *(16)* и самоубийств *(67)*. Последовательное инвестирование в обеспечение безопасной окружающей среды (например путем соответствующего проектирования дорог и жилья) и безопасной продукции (такой как зажигалки и упаковка для лекарств с защитой от вскрытия детьми), наряду с реализацией стратегий обеспечения безопасности для всех, например путем использования законодательства и регулирования, правоприменения и просвещения в целях изменения поведения и выработки навыков, доказали свою эффективность и позволяют многим странам Региона двигаться по пути к сокращению смертности от насилия и травм.

Эффективные стратегии предупреждения умышленных травм, особенно полученных в результате насилия, подразумевают обеспечение безопасных, стабильных и наполненных заботой взаимоотношений между детьми и их родителями, развитие жизненных навыков у детей и подростков, снижение доступности алкоголя и сокращение его вредного употребления, ограничение доступа к огнестрельному оружию, ножам и ядохимикатам, пропаганду гендерного равенства в целях предупреждения насилия в отношении женщин, изменение культурных и социальных норм, поддерживающих насилие, а также осуществление программ по выявлению жертв насилия и оказанию им помощи и поддержки *(40,57,58,65)*. Многие из указанных инициатив имеют доказанную экономическую эффективность в сравнении со стоимостью бездействия (таблица 8).

Разработка ЦУР и последующее региональное соглашение о принятии 17 целей и 168 задач заложили основу, которую страны могут использовать для предупреждения насилия и травматизма. ЦУР подчеркивают, что для успешной профилактики важно межсекторальное сотрудничество, направленное на изменение социальных, экономических, экологических и политических детерминант и факторов риска насилия и травматизма. Исключительно важно, чтобы при разработке стратегий предупреждения страны использовали подход с участием всего общества *(5,42)*.

Как показывают различия в показателях смертности и величине бремени насилия и травматизма, приведенные в данном аналитическом обзоре, осуществление научно обоснованных стратегий в Регионе носит неравномерный характер. ЦУР могут стать для специалистов-практиков и лиц, формирующих политику, новым стимулом к активизации предупреждения насилия и травматизма посредством разработки программ и мер политики.

Таблица 8. Экономическая эффективность отдельных вмешательств с целью предупреждения насилия и травматизма

Инвестиции 1 евро в различные вмешательства:	Экономия (евро)
Дымовая пожарная сигнализация	69
Проведение выборочных проверок водителей на наличие паров алкоголя в выдыхаемом ими воздухе	36
Детские автомобильные кресла	32
Велосипедные шлемы	29
Посещение семей и просвещение родителей с целью предупреждения насилия в отношении детей	19
Повышение заметности пешеходных переходов	14
Дорожное освещение	11
Максимально допустимый уровень содержания алкоголя в крови начинающих водителей менее 0,02 г/дл	11
Профилактическое консультирование врачами-педиатрами	10
Лишение прав за вождение в состоянии алкогольного опьянения	9
Камеры фиксации нарушений скоростного режима	9
Токсикологические службы	7
Использование фар ближнего света в дневное время суток	4
Проектирование и модернизация дорог в целях повышения безопасности	3

Источник: Sethi et al. *(3,4,59,60)*; Peden et al. *(58)*.

Фактические данные, приведенные в настоящем обзоре, показывают, что, несмотря на достигнутый прогресс, бремя смертности и инвалидности вследствие травматизма в Регионе продолжает оставаться высоким, а неравенства между ССД и СВД применительно к детям даже углубились. Это свидетельствует о необходимости более активных действий в области общественного здравоохранения. В настоящее время существует возможность для обмена экспертными знаниями между государствами-членами с целью содействовать внедрению профилактических программ, в основу которых положены фактические данные.

БИБЛИОГРАФИЯ

1. Estimates for 2000–2016. Deaths by cause, age, sex, by country and by region, 2000–2016. In: Health statistics and information systems [website]. Geneva: World Health Organization; 2019 (https://www.who.int/healthinfo/global_burden_disease/estimates/en/index1.html).

2. Alderidge E, Sethi D, Yon Y. Травматизм: призыв к действиям в области общественного здравоохранения в странах Европы. Копенгаген: Европейское региональное бюро ВОЗ; 2017 (https://www.euro.who.int/ru/health-topics/disease-prevention/violence-and-injuries/publications/2017/injuries-a-call-for-public-health-action-in-europe-2017).

3. Sethi D, Mitis F, Racioppi F. Предупреждение травматизма в Европе: от международного сотрудничества к реализации на местах. Копенгаген: Европейское региональное бюро ВОЗ; 2010 (https://www.euro.who.int/ru/publications/abstracts/preventing-injuries-in-europe-from-international-collaboration-to-local-implementation).

4. Sethi D, Racioppi F, Baumgarten I, Vida P. Травматизм и насилие в Европе: почему это вызывает озабоченность и что может быть сделано. Копенгаген: Европейское региональное бюро ВОЗ; 2006 (https://www.euro.who.int/ru/publications/abstracts/injuries-and-violence-in-europe.-why-they-matter-and-what-can-be-done).

5. Sethi D, Racioppi F, Baumgarten I, Bertolinni R. Reducing inequalities from injuries in Europe. Lancet 2006;368:2243–50.

6. Резолюция, принятая Генеральной Ассамблеей 25 сентября 2015 года. 70/1. Преобразование нашего мира: Повестка дня в области устойчивого развития на период до 2030 года. Нью-Йорк: Организация Объединенных Наций; 2015 (https://sustainabledevelopment.un.org/post2015/transformingourworld#).

7. Injuries in the European Union: summary of injury statistics for the years 2012–2014, 6th edition. Amsterdam: European Association for Injury Prevention and Safety Promotion (EuroSafe); 2016 (https://www.eurosafe.eu.com/uploads/inline-files/EuropeSafe_Master_Web_02112016%20%282%29.pdf).

8. WHO methods and data sources for country-level causes of death 2000–2015. Geneva: World Health Organization; 2017 (https://www.who.int/healthinfo/global_burden_disease/GlobalCOD_method_2000_2015.pdf).

9. Disease, injury and causes of death regional estimates, 2000–2012. In: Health statistics and information systems [website]. Geneva: World Health Organization; 2017 (https://www.who.int/healthinfo/global_burden_disease/estimates_regional_2000_2012/en/).

10. Disease, injury and causes of death regional estimates, 2000–2011. In: Health statistics and information systems [website]. Geneva: World Health Organization; 2017 (https://www.who.int/healthinfo/global_burden_disease/estimates_regional_2000_2011/en/).

11. Disease, injury and causes of death regional estimates, 2004–2008. In: Health statistics and information systems [website]. Geneva: World Health Organization; 2017 (https://www.who.int/healthinfo/global_burden_disease/estimates_regional_2004_2008/en/).

12. Disease and injury estimates, 2000–2002. In: Health statistics and information systems [website]. Geneva: World Health Organization; 2017 (https://www.who.int/healthinfo/global_burden_disease/estimates_2000_2002/en/).

13. Спасти ЖИЗНЬ: Пакет технической документации по вопросам безопасности дорожного движения. Женева: Всемирная организация здравоохранения; 2017 (https://www.who.int/violence_injury_prevention/publications/road_traffic/save-lives-package/ru/).

14. International Standard Classification of Diseases and Related Health Problems, 10th revision. In: World Health Organization [website]. Geneva: World Health Organization; 2016 (https://icd.who.int/browse10/2015/en#//).

15. Глобальный доклад об утоплении: предотвратить ведущую причину смерти. Женева: Всемирная организация здравоохранения; 2014 (https://www.who.int/violence_injury_prevention/global_report_drowning/ru/).

16. Предупреждение случаев утопления: практическое руководство. Женева: Всемирная организация здравоохранения; 2017 (https://www.who.int/violence_injury_prevention/drowning/drowning_prevention_guide/ru/).

17. The 2015 ageing report. Underlying assumptions and projection methodologies. Brussels: European Commission; 2014 (https://ec.europa.eu/economy_finance/publications/european_economy/2014/pdf/ee8_en.pdf).

18. World population prospects: the 2017 revision, DVD edition. New York (NY): United Nations; 2018 (https://www.un.org/development/desa/publications/world-population-prospects-the-2017-revision.html).

19. WHO global report on falls prevention in older age. Geneva: World Health Organization; 2007 (https://apps.who.int/irishandle/10665/43811).

20. Guidelines on integrated care for older people (ICOPE). Geneva: World Health Organization; 2017 (https://www.who.int/ageing/publications/guidelines-icope/en/).

21. Предотвращение самоубийств. Пособие по вовлечению местных сообществ. Женева: Всемирная организация здравоохранения; 2018 (https://www.euro.who.int/ru/health-topics/noncommunicable-diseases/mental-health/publications/2019/preventing-suicide.-a-community-engagement-toolkit-2019in-russian).

22. Обзор социальных детерминант и разрывов по показателям здоровья в Европейском регионе ВОЗ. Заключительный доклад. Копенгаген: Европейское региональное бюро ВОЗ; 2014 (https://www.euro.who.int/ru/publications/abstracts/review-of-social-determinants-and-the-health-divide-in-the-who-european-region.-final-report).

23. Vienonen MA, Jousilahti PJ, Mackiewicz K, Oganov RG, Pisaryk VM, Denissov GR et al. Preventable premature deaths (PYLL) in Northern Dimension partnership countries 2003–13. Eur J Public Health 2019;29(4):623–30. doi:10.1093/eurpub/cky278.

24. McKee M, Zwi A, Koupilova I, Sethi D, Leon D. Health policy making in central and eastern Europe: lessons from inaction on injuries. Health Policy Plan. 2000;15:263–9.

25. Европейская база данных о смертности: показатели смертности с учетом возраста и пола по широкому спектру групп заболеваний, а также с разбивкой по 67 причинам (HFA-MDB) [база данных]. Копенгаген: Европейское региональное бюро ВОЗ; 2016 (https://gateway.euro.who.int/ru/datasets/european-mortality-database/).

26. Sengoelge M, Leithaus M, Braubach M, Laflamme L. Are there changes in inequalities in injuries? A review of evidence in the WHO European Region. Int J Environ Res Public Health 2019;16(4):653. doi:10.3390/ijerph16040653.

27. Gopfert A, Sethi D, Rakovac I, Mitis F. Growing inequalities in child injury deaths in Europe. Eur J Public Health 2015;25:660–2.

28. Zambon F, Loring B. Травматизм и социальные неравенства. Руководство по преодолению неравенств в отношении вреда, связанного с непредумышленными травмами. Копенгаген: Европейское региональное бюро ВОЗ; 2014 (https://www.euro.who.int/ru/health-topics/disease-prevention/violence-and-injuries/publications/2014/injuries-and-inequities.-guidance-for-addressing-inequities-in-unintentional-injuries-2014).

29. Доклад о состоянии безопасности дорожного движения в Европейском регионе ВОЗ 2019. Копенгаген: Европейское региональное бюро ВОЗ; 2020 (https://www.euro.who.int/ru/health-topics/disease-prevention/violence-and-injuries/publications/2020/european-regional-status-report-on-road-safety-2019).

30. Injuries in the European Union. Summary of injury statistics for the years 2013–2015. Amsterdam: European Association for Injury Prevention and Safety Promotion (EuroSafe); 2017 (https://www.eurosafe.eu.com/uploads/inline-files/IDB%202013-2015_suppl%20to%206th%20edition%20Injuries%20in%20the%20EU.pdf).

31. Injury data collection: an effective tool for helping to cut the societal costs of injuries. Amsterdam: European Association for Injury Prevention and Safety Promotion (EuroSafe); 2013 (https://www.eurosafe.eu.com/uploads/inline-files/IDB%20as%20effective%20tool%20for%20cost%20saving%20measures.pdf).

32. Резолюция, принятая Генеральной Ассамблеей. 55/2. Декларация тысячелетия Организации Объединенных Наций. Нью-Йорк: Организация Объединенных Наций; 2000 (A/ RES/55/2; https://undocs.org/ru/A/RES/55/2).

33. Резолюция WHA67.15. Укрепление роли системы здравоохранения в преодолении глобальной проблемы насилия, в частности, в отношении женщин и девочек, а также детей. В: Шестьдесят седьмая сессия Всемирной ассамблеи здравоохранения, Женева, 24 мая 2014. Женева: Всемирная организация здравоохранения; 2014 (https://apps.who.int/gb/ebwha/pdf_files/WHA67-REC1/A67_2014_REC1-ru.pdf#page=27).

34. Global plan of action to strengthen the role of the health system within a multisectoral response to address interpersonal violence, in particular against women and girls, and against children. Geneva: World Health Organization; 2016 (https://www.who.int/reproductivehealth/publications/violence/global-plan-of-action/en/).

35. Резолюция WHA 69.7. Решение задач в рамках Десятилетия действий Организации Объединенных Наций по обеспечению безопасности дорожного движения (2011–2020 гг.): итоги второй Глобальной конференции высокого уровня по безопасности дорожного движения – время для достижения результатов. Женева: Всемирная организация здравоохранения; 2016 (https://apps.who.int/gb/ebwha/pdf_files/WHA69-REC1/A69_REC1-ru.pdf#page=27).

36. Резолюция Всемирной ассамблеи здравоохранения WHA 64.27 о предупреждении детского травматизма. Женева: Всемирная организация здравоохранения; 2011 (https://apps.who.int/gb/ebwha/pdf_files/WHA64-REC1/A64_REC1-ru.pdf#page=23).

37. Резолюция, принятая Генеральной Ассамблеей 15 апреля 2016 г. 70/260. Повышение безопасности дорожного движения во всем мире. Нью-Йорк: Организация Объединенных Наций; 2016 (A/RES/70/260; https://www.un.org/en/ga/search/view_doc.asp?symbol=A/RES/70/260&Lang=R).

38. Резолюция, принятая Генеральной Ассамблеей 19 декабря 2016 г. 71/170. Активизация усилий в целях предотвращения и искоренения всех форм насилия в отношении женщин и девочек: бытовое насилие. Нью-Йорк: Организация Объединенных Наций; 2017 (A/RES/71/170; https://undocs.org/ru/A/RES/71/170).

39. Резолюция, принятая Генеральной Ассамблеей 19 декабря 2016 г. 71/195. Борьба с нетерпимостью, формированием негативных стереотипных представлений, стигматизацией, дискриминацией, подстрекательством к насилию и насилием в отношении лиц на основе религии или убеждений. Нью-Йорк: Организация Объединенных Наций; 2017 (A/ RES/71/195; https://undocs.org/ru/A/RES/71/195).

40. INSPIRE: семь стратегий по ликвидации насилия в отношении детей. Женева: Всемирная организация здравоохранения; 2016 (https://apps.who.int/iris/bitstream/handle/10665/207717/9789244565353-rus.pdf?sequence=7).

41. RESPECT women: preventing violence against women. Geneva: World Health Organization; 2019 (https://www.who.int/reproductivehealth/publications/preventing-vaw-framework-policymakers/en/).

42. Резолюция Европейского регионального комитета ВОЗ EUR/RC55/R9 о предупреждении травматизма в Европейском регионе ВОЗ. Копенгаген: Европейское региональное бюро ВОЗ; 2005 (https://www.euro.who.int/__data/assets/pdf_file/0005/88106/RC55_rres09.pdf).

43. European Council. Council recommendation of 31st May 2007 on the prevention of injury and promotion of safety. OJ C 164, 18.7, p. 1–2 (https://eur-lex.europa.eu/legal-content/EN/ALL/?uri=CELEX%3A32007H0718%2801%29).

44. Резолюция Европейского регионального комитета ВОЗ EUR/RC64/13 Инвестируя в будущее детей: Европейский план действий по предупреждению жестокого обращения с детьми, 2015–2020 гг. Копенгаген: Европейское региональное бюро ВОЗ; 2014 (https://www.euro.who.int/ru/about-us/governance/regional-committee-for-europe/past-sessions/64th-session/documentation/working-documents/eurrc6413-investing-in-children-the-european-child-maltreatment-prevention-action-plan-20152020).

45. Резолюция Европейского регионального комитета ВОЗ EUR/RC64/R6 Инвестируя в будущее детей: Европейская стратегия охраны здоровья детей и подростков на 2015–2020 гг. и Европейский план действий по предупреждению жестокого обращения с детьми на 2015–2020 гг. Копенгаген: Европейское региональное бюро ВОЗ; 2015 (https://www.euro.who.int/ru/about-us/governance/regional-committee-for-europe/past-sessions/64th-session/documentation/resolutions/eurrc64r6-investing-in-children-the-european-child-and-adolescent-health-strategy-and-the-european-child-maltreatment-prevention-action-plan-20152020).

46. Резолюция Европейского регионального комитета ВОЗ EUR/RC66/14 Стратегия в поддержку здоровья и благополучия женщин в Европейском регионе ВОЗ. Копенгаген: Европейское региональное бюро ВОЗ; 2016 (https://www.euro.who.int/ru/about-us/governance/regional-committee-for-europe/past-sessions/66th-session/documentation/working-documents/eurrc6614-strategy-on-womens-health-and-well-being-in-the-who-european-region).

47. Стратегия в поддержку здоровья и благополучия женщин в Европейском регионе ВОЗ. Копенгаген: Европейское региональное бюро ВОЗ; 2016 (https://www.euro.who.int/ru/health-topics/health-determinants/gender/publications/2016/strategy-on-womens-health-and-well-being-in-the-who-european-region-2016).

48. Стратегия в поддержку здоровья и благополучия мужчин в Европейском регионе ВОЗ. Копенгаген: Европейское региональное бюро ВОЗ; 2018 (https://www.euro.who.int/ru/health-topics/health-determinants/gender/publications/2018/strategy-on-the-health-and-well-being-of-men-in-the-who-european-region-2018).

49. Резолюция Европейского регионального комитета ВОЗ EUR/RC62/10 Rev. 1 Стратегия и план действий в поддержку здорового старения в Европе, 2012–2020 гг. Копенгаген: Европейское региональное бюро ВОЗ; 2012 (https://www.euro.who.int/ru/health-topics/Life-stages/healthy-ageing/publications/2012/strategy-and-action-plan-for-healthy-ageing-in-europe,-20122020).

50. План действий по охране сексуального и репродуктивного здоровья: В поддержку выполнения Повестки дня в области устойчивого развития на период до 2030 г. в Европе – никого не оставить без внимания. Копенгаген: Европейское региональное бюро ВОЗ; 2016 (https://www.euro.who.int/ru/health-topics/Life-stages/sexual-and-reproductive-health/publications/2016/action-plan-for-sexual-and-reproductive-health-towards-achieving-the-2030-agenda-for-sustainable-development-in-europe-leaving-no-one-behind-2016).

51. Здоровье-2020 – основы европейской политики и стратегия для XXI века. Копенгаген: Европейское региональное бюро ВОЗ; 2013 (https://www.euro.who.int/ru/publications/policy-documents/health-2020.-a-european-policy-framework-and-strategy-for-the-21st-century-2013).

52. Резолюция Европейского регионального комитета ВОЗ EUR/RC66/R3 Минская декларация «Охват всех этапов жизни в контексте положений политики Здоровье 2020». Копенгаген: Европейское региональное бюро ВОЗ; 2016 (https://www.euro.who.int/__data/assets/pdf_file/0005/319109/66rs03r_MinskDeclaration_160761.pdf).

53. Reports. In: EuroSafe [website]. Amsterdam: European Association for Injury Prevention and Safety Promotion (EuroSafe); 2019 (https://www.eurosafe.eu.com/key-actions/injury-data/reports).

54. Всемирный доклад о предупреждении дорожно-транспортного травматизма. Женева: Всемирная организация здравоохранения; 2004 (https://apps.who.int/iris/bitstream/handle/10665/42871/5777701582_rus.pdf?sequence=4&isAllowed=y).

55. Насилие и его влияние на здоровье. Доклад о ситуации в мире. Женева: Всемирная организация здравоохранения; 2002 (https://www.who.int/violence_injury_prevention/violence/world_report/ru/).

56. Sethi D, Bellis M, Hughes K, Gilbert R, Mitis F, Galea G. Европейский доклад по предупреждению жестокого обращения с детьми. Копенгаген: Европейское региональное бюро ВОЗ; 2013 (https://www.euro.who.int/ru/publications/abstracts/european-report-on-preventing-child-maltreatment-2013).

57. Violence prevention, the evidence. Geneva: World Health Organization; 2010 (https://www.who.int/violence_injury_prevention/violence/4th_milestones_meeting/publications/en/).

58. Peden M, Oyegbite K, Ozanne-Smith J, Hyder AA, Branche C, Fazlur Rahman AKM et al. World report on child injury prevention. Geneva: World Health Organization and UNICEF; 2008 (https://www.who.int/violence_injury_prevention/child/injury/world_report/report/en/).

59. Sethi D. Policy briefing: the role of public health in injury prevention. Copenhagen: WHO Regional Office for Europe; 2007 (https://www.euro.who.int/__data/assets/pdf_file/0010/98803/Policy_briefing_1.pdf).

60. Sethi D, Towner E, Vincenten J, Segui-Gomez M, Racioppi F. Европейский доклад о профилактике детского травматизма. Копенгаген: Европейское региональное бюро ВОЗ; 2008 (https://www.euro.who.int/ru/health-topics/disease-prevention/violence-and-injuries/publications/pre-2009/european-report-on-child-injury-prevention).

61. School-based violence prevention: a practical handbook. Geneva: World Health Organization; 2019 (https://apps.who.int/iris/handle/10665/324930).

62. Responding to children and adolescents who have been sexually abused: WHO clinical guidelines. Geneva: World Health Organization; 2017 (https://www.who.int/reproductivehealth/publications/violence/clinical-response-csa/en/).

63. Руководство по разработке национальных планов действий по предупреждению жестокого обращения с детьми. Копенгаген: Европейское региональное бюро ВОЗ; 2016 (https://www.euro.who.int/ru/health-topics/disease-prevention/violence-and-injuries/publications/2016/handbook-on-developing-national-action-plans-to-prevent-child-maltreatment-2016).

64. Практическое руководство по оценке и мониторингу распространенности жестокого обращения с детьми на уровне стран. Копенгаген: Европейское региональное бюро ВОЗ; 2016 (https://www.euro.who.int/ru/health-topics/disease-prevention/violence-and-injuries/publications/2016/measuring-and-monitoring-national-prevalence-of-child-maltreatment-a-practical-handbook-2016).

65. Hardcastle K, Bellis M, Hughes K, Sethi D. Реализация программ по предупреждению жестокого обращения с детьми: что говорят эксперты. Копенгаген: Европейское региональное бюро ВОЗ; 2015 (https://www.euro.who.int/ru/health-topics/disease-prevention/violence-and-injuries/publications/2015/implementing-child-maltreatment-prevention-Программы-what-the-experts-say-2015).

66. Preventing intimate partner and sexual violence against women: taking action and generating evidence. Geneva: World Health Organization; 2010 (https://www.who.int/violence_injury_prevention/violence/activities/intimate/en/).

67. Предотвращение самоубийств. Пособие по вовлечению местных сообществ. Женева: Всемирная организация здравоохранения; 2018 (https://www.euro.who.int/ru/health-topics/noncommunicable-diseases/mental-health/publications/2019/preventing-suicide.-a-community-engagement-toolkit-2019in-russian).

Все ссылки приводятся по состоянию на 28 сентября 2020 г.

ПРОФИЛИ СТРАН

Приведенные ниже профили 50 стран отражают основные показатели, позволяющие оценить достигнутый странами прогресс в области предупреждения насилия и травматизма. Профилям предшествует сводная информация по Региону в целом.

Данные о численности населения извлечены из базы данных Отдела народонаселения Организации Объединенных Наций за 2016 г. *(1)*, а данные о валовом национальном доходе (ВНД) на душу населения за 2016 г. – из оценок Всемирного банка *(2)*. Данные за 2016 г. из указанных источников извлекались с тем, чтобы обеспечить согласованность с наиболее свежими доступными данными глобальных оценочных показателей здоровья за 2016 г., на основании которых был проведен данный обзорный анализ.

Разделение стран на группы по уровню валового национального дохода осуществлялось по методу «Атлас» Всемирного банка, согласно которому:

- низкий уровень дохода = не более 1005 долл. США
- средний уровень дохода = от 1006 до 12 235 долл. США
- высокий уровень дохода = от 12 236 долл. США и выше.

При наличии необходимых данных профили стран отражают определенную информацию и данные о ситуации в странах с точки зрения обеспечения безопасности дорожного движения и предупреждения жестокого обращения с детьми, в дополнение к основной информации о предупреждении насилия и травматизма. Вся информация основана на данных за 2016 г., которые были получены в результате опросов, проводившихся при поддержке назначенных правительствами национальных координаторов сбора данных по каждой из участвующих стран. Методика сбора информации предполагала четырехэтапный процесс, который включал: 1) вопросник для самостоятельного заполнения, заполненный представителями соответствующих государственных министерств; 2) многосекторальные консультации, позволяющие определить, какие данные наилучшим образом отражают ситуацию в стране; 3) проверку окончательных данных, представленных каждой из стран-участниц, осуществленную специалистами Регионального бюро ВОЗ; 4) окончательное утверждение государственными должностными лицами.

В 2016 г. 51 из 53 государств-членов в Европейском регионе ВОЗ приняло участие в сборе данных для Доклада о состоянии безопасности дорожного движения в мире 2018, который был опубликован в декабре 2018 г. *(3)*. Доклад о состоянии безопасности дорожного движения в Европейском регионе ВОЗ 2019 содержал анализ данных за 2016 г. и позволил сделать вывод о том, что дорожно-транспортный травматизм по-прежнему остается одной из основных проблем здравоохранения в Европейском регионе ВОЗ и утвержденная Организацией Объединенных Наций задача 3.6 Целей в области устойчивого развития по двукратному сокращению смертности в результате дорожно-транспортного травматизма не будет решена к 2020 г., если не будут предприняты решительные действия *(4)*. Приводится также основная информация о полноте законодательства в отношении установленных поведенческих факторов риска дорожно-транспортного травматизма, а именно о несоблюдении скоростного режима, управлении транспортным средством в состоянии алкогольного опьянения, неиспользовании ремней безопасности, мотоциклетных шлемов и детских удерживающих устройств. Кроме того, представлена самооценка уровня правоприменения.

В 2017 г. 49 государств-членов в Регионе приняли участие в опросном исследовании в рамках подготовки Европейского доклада о положении дел в области предупреждения жестокого обращения с детьми *(5)*. Доклад служит среднесрочным обзором ситуации в рамках осуществления плана действий *Инвестируя в будущее детей: Европейский план действий по предупреждению жестокого обращения с детьми, 2015–2020 гг. (6)*. Результаты доклада указывают на то, что Регион находится на пути к осуществлению цели по снижению распространенности жестокого обращения с детьми на 20% к 2020 г. Профили стран содержат обзор существующих программ по предупреждению жестокого обращения с детьми, введению в действие и обеспечению неукоснительного соблюдения законов, относящихся к предупреждению жестокого обращения с детьми, услугам по выявлению и оказанию медицинской, социальной и правовой помощи жертвам насилия, а также по наращиванию соответствующего институционально-кадрового потенциала посредством подготовки специалистов.

Библиография[1]

1. World population prospects: the 2017 revision, DVD edition. New York (NY): United Nations; 2018 (https://www.un.org/development/desa/publications/world-population-prospects-the-2017-revision.html).
2. World development indicators database. In: World Bank [website]. Washington (DC): World Bank; 2018 (https://datahelpdesk.worldbank.org/knowledgebase/articles/906519-world-bank-country-and-lending-groups).
3. Global status report on road safety 2018. Geneva: World Health Organization; 2018 (https://www.who.int/violence_injury_prevention/road_safety_status/2018/en/).
4. Доклад о состоянии безопасности дорожного движения в Европейском регионе ВОЗ 2019. Копенгаген: Европейское региональное бюро ВОЗ; 2020 (https://www.euro.who.int/ru/health-topics/disease-prevention/violence-and-injuries/publications/2020/european-regional-status-report-on-road-safety-2019).
5. Европейский доклад о положении дел в области предупреждения жестокого обращения с детьми (2018 г.). Копенгаген: Европейское региональное бюро ВОЗ; 2018 (https://www.euro.who.int/ru/health-topics/Life-stages/child-and-adolescent-health/publications/2018/european-status-report-on-preventing-child-maltreatment-2018).
6. Инвестируя в будущее детей: Европейский план действий по предупреждению жестокого обращения с детьми, 2015–2020 гг. Копенгаген: Европейское региональное бюро ВОЗ; 2015 (https://www.euro.who.int/ru/about-us/governance/regional-committee-for-europe/past-sessions/64th-session/documentation/working-documents/eurrc6413-investing-in-children-the-european-child-maltreatment-prevention-action-plan-20152020).

[1] Все ссылки приводятся по состоянию на 28 сентября 2020 г.

Основные причины смерти в Европейском регионе ВОЗ

Место	0–4 года		5–14 лет		15–29 лет		30–49 лет		50–59 лет		60–69 лет		70+ лет		Все возрасты	
1	Осложнения преждевременных родов	23 805	Дорожно-транспортный травматизм	2 206	Самоповреждение	21 522	Ишемическая болезнь сердца	62 700	Ишемическая болезнь сердца	147 778	Ишемическая болезнь сердца	306 723	Ишемическая болезнь сердца	1 821 402	**Ишемическая болезнь сердца**	2 342 283
2	Врожденные аномалии сердца	11 688	Утопление	1 434	Дорожно-транспортный травматизм	18 557	Самоповреждение	48 904	Рак трахеи, бронхов, легких	69 550	Рак трахеи, бронхов, легких	131 898	Инсульт	784 213	**Инсульт**	986 364
3	Респираторные инфекции нижних дыхательных путей	10 578	Респираторные инфекции нижних дыхательных путей	1 270	Расстройства, связанные с употреблением психоактивных веществ	6 773	ВИЧ/СПИД	37 932	Инсульт	53 506	Инсульт	121 560	Болезнь Альцгеймера и другие деменции	464 861	**Болезнь Альцгеймера и другие деменции**	480 863
4	Асфиксия при родах и родовая травма	10 403	Лейкоз	1 206	Межличностное насилие	5 743	Цирроз печени	37 547	Цирроз печени	44 050	Рак ободочной и прямой кишки	57 584	ХОБЛ[a]	280 356	**Рак трахеи, бронхов, легких**	419 231
5	Другие врожденные аномалии	9 393	Рак головного мозга и нервной системы	1 107	Другие неумышленные травмы[b]	5 667	Дорожно-транспортный травматизм	25 398	Рак молочной железы	27 844	ХОБЛ[a]	46 835	Другие болезни системы кровообращения	278 746	**ХОБЛ[a]**	348 870
6	Другие неонатальные состояния	5 842	Другие неумышленные травмы[b]	907	ВИЧ/СПИД	4 435	Инсульт	24 255	Рак ободочной и прямой кишки	26 971	Цирроз печени	45 983	Рак трахеи, бронхов, легких	200 021	**Другие болезни системы кровообращения**	341 605
7	Сепсис и инфекции новорожденного	5 000	Другие неврологические состояния	798	Утопление	3 983	Кардиомиопатия, миокардит, эндокардит	23 471	Самоповреждение	25 626	Рак молочной железы	36 534	Респираторные инфекции нижних дыхательных путей	175 962	**Рак ободочной и прямой кишки**	264 536
8	Диарейные заболевания	3 392	Другие злокачественные новообразования	772	Ишемическая болезнь сердца	3 619	Расстройства, вызванные употреблением алкоголя	20 131	Кардиомиопатия, миокардит, эндокардит	21 260	Рак желудка	35 348	Рак ободочной и прямой кишки	169 443	**Респираторные инфекции нижних дыхательных путей**	244 927
9	Другие неумышленные травмы[b]	2 431	Врожденные аномалии сердца	655	Респираторные инфекции нижних дыхательных путей	3 286	Расстройства, связанные с употреблением психоактивных веществ	17 576	Рак желудка	20 095	Другие болезни системы кровообращения	34 106	Сахарный диабет	133 959	**Сахарный диабет**	179 284
10	Внезапная смерть грудного ребенка	1 972	Самоповреждение	649	Кардиомиопатия, миокардит, эндокардит	3 253	Рак трахеи, бронхов, легких	17 107	Расстройства, вызванные употреблением алкоголя	17 666	Рак поджелудочной железы	31 679	Гипертензивная болезнь сердца	130 142	**Цирроз печени**	177 465
11	Другие хромосомные аномалии	1 671	Другие врожденные аномалии	529	Цирроз печени	3 123	Другие неумышленные травмы[b]	16 979	Другие злокачественные новообразования	17 166	Другие злокачественные новообразования	29 287	Почечные болезни	110 591	**Рак молочной железы**	164 577
12	Другие инфекционные заболевания	1 602	Эпилепсия	477	Падения	2 600	Рак молочной железы	16 684	Другие болезни системы кровообращения	16 328	Сахарный диабет	27 329	Рак простаты	97 416	**Гипертензивная болезнь сердца**	157 039
13	Другие новообразования	1 296	Другие болезни крови, эндокринной и иммунной систем	452	Другие злокачественные новообразования	2 515	Респираторные инфекции нижних дыхательных путей	16 162	Респираторные инфекции нижних дыхательных путей	15 948	Респираторные инфекции нижних дыхательных путей	21 721	Рак молочной железы	83 137	**Рак желудка**	141 488
14	Дефекты нервной трубки	1 257	Воздействие механических сил	381	Инсульт	2 417	Межличностное насилие	13 181	ХОБЛ[a]	15 771	Кардиомиопатия, миокардит, эндокардит	21 336	Другие болезни органов пищеварения	76 528	**Кардиомиопатия, миокардит, эндокардит**	141 195
15	Другие болезни крови, эндокринной и иммунной систем	1 227	Лимфомы, множественная миелома	379	Воздействие механических сил	2 297	Другие болезни системы кровообращения	10 364	Рак поджелудочной железы	15 031	Рак печени	20 736	Рак желудка	76 219	**Самоповреждение**	**141 089**
Смертность, обусловленная травматизмом	**Процентная доля** (абсолютное число)	**6,7** (7 189)	**Процентная доля** (абсолютное число)	**37,4** (6 865)	**Процентная доля** (абсолютное число)	**49,4** (62 849)	**Процентная доля** (абсолютное число)	**23,0** (131 084)	**Процентная доля** (абсолютное число)	**9,0** (72 222)	**Процентная доля** (абсолютное число)	**4,3** (58 401)	**Процентная доля** (абсолютное число)	**2,5** (154 861)	**Процентная доля** (абсолютное число)	**5,4 (493 471)**

[a] ХОБЛ: хроническая обструктивная болезнь легких.
[b] Полное описание других неумышленных травм приводится в Приложении (с кодами по Международной классификации болезней 10-го пересмотра (МКБ-10)).

Доля смертности от умышленных и неумышленных травм и всех других причин смерти в Европейском регионе ВОЗ, в разбивке по возрастным группам, 2016 г. (%)

Доля смертности от насилия и травм в Европейском регионе ВОЗ, в разбивке по причинам, 2016 г.

[a] Полное описание других неумышленных травм приводится в Приложении (с кодами по Международной классификации болезней 10-го пересмотра (МКБ-10))

Соотношение уровней смертности от травм у мужчин и женщин в Европейском регионе ВОЗ, 2016 г.

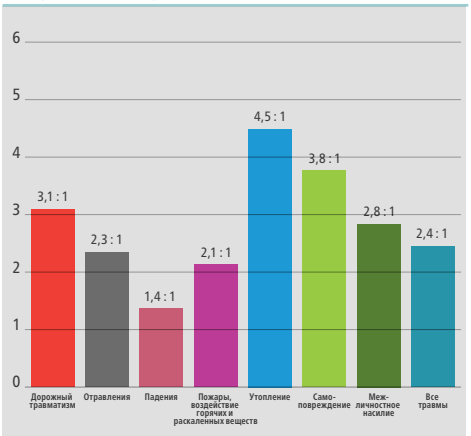

Тенденции в области смертности от насилия и травм (0–64 года)

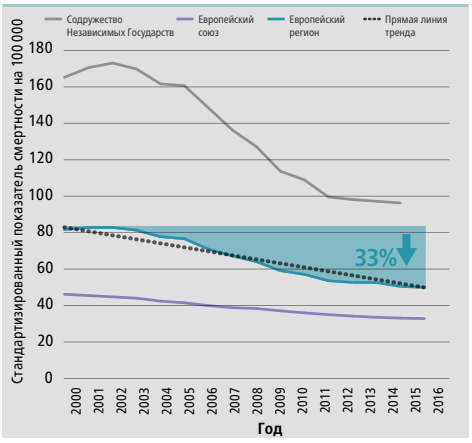

Примечание: сопоставление сопряжено показателей за 3 года. Источник: Европейская база данных о смертности (MDB) (специальная база данных отделения Европейского регионального бюро ВОЗ, 2019 (https://gamet.who.int/mdb/data/europe-mortality-data.zip)).

Доля насилия и травматизма в пересчете на потерянные годы жизни (YLL) в Европейском регионе ВОЗ, 2016 г.

Место	Причина смерти	YLL
	Все причины	**192 483 056**
1	Сердечно-сосудистые заболевания	67 143 725
2	Злокачественные новообразования	48 784 557
3	**Неумышленные травмы**	**11 169 539**
4	Заболевания органов пищеварения	10 073 080
5	Неврологические состояния	8 307 880
6	**Умышленные травмы**	**7 462 986**
7	Болезни органов дыхания	7 225 552
8	Инфекционные и паразитарные заболевания	6 133 051
9	Респираторные инфекции	5 239 344
10	Психические расстройства и расстройства, связанные с употреблением психоактивных веществ	4 215 419

Примечание: топ-10 из 23 категорий 2-го уровня для анализа причин смерти.

Источники: источником всех данных являются Глобальные оценки здоровья ВОЗ за 2016 г. (WHO (2019). Estimates for 2000–2016. Deaths by cause, age, sex, by country and by region, 2000–2016. In: Health statistics and information systems [website]. Geneva: World Health Organization (http://www.who.int/healthinfo/global_burden_disease/estimates/en/index1.html)), если не указано иначе.

Всемирная организация здравоохранения
Европейское региональное бюро

АВСТРИЯ

Население (2016 г.)	**8 712 137** *(1)*
Валовой национальный доход на душу населения, долл. США (2016 г.)	**45 230** *(2)*
Доход (2016 г.)	**Высокий** *(2)*

Основные причины смерти в Австрии, 2016 г.

Место	0–4 года	5–14 лет	15–29 лет	30–49 лет	50–59 лет	60–69 лет	70+ лет	Все возрасты
1	Осложнения преждевременных родов 50	Рак головного мозга и нервной системы 10	Самоповреждение 156	Самоповреждение 353	Ишемическая болезнь сердца 647	Ишемическая болезнь сердца 1 505	Ишемическая болезнь сердца 17 071	**Ишемическая болезнь сердца 19 424**
2	Другие врожденные аномалии 46	Другие злокачественные новообразования 9	Дорожно-транспортный травматизм 98	Ишемическая болезнь сердца 196	Рак трахеи, бронхов, легких 589	Рак трахеи, бронхов, легких 1 271	Инсульт 4 199	**Инсульт 4 749**
3	Другие неонатальные состояния 34	Другие неврологические состояния 6	Расстройства, связанные с употреблением психоактивных веществ 76	Цирроз печени 152	Цирроз печени 378	ХОБЛ[a] 526	Другие болезни системы кровообращения 4 066	**Другие болезни системы кровообращения 4 616**
4	Врожденные аномалии сердца 32	Другие врожденные аномалии 4	Другие болезни системы кровообращения 17	Рак молочной железы 140	Самоповреждение 309	Цирроз печени 468	ХОБЛ[a] 2 907	**Рак трахеи, бронхов, легких 4 105**
5	Асфиксия при родах и родовая травма 31	Дорожно-транспортный травматизм 4	Другие неумышленные травмы[b] 14	Рак трахеи, бронхов, легких 105	Рак молочной железы 199	Рак ободочной и прямой кишки 390	Сахарный диабет 2 887	**ХОБЛ[a] 3 585**
6	Другие хромосомные аномалии 23	Самоповреждение 4	Другие неврологические состояния 13	Дорожно-транспортный травматизм 103	Рак поджелудочной железы 194	Рак поджелудочной железы 377	Болезнь Альцгеймера и другие деменции 2 618	**Сахарный диабет 3 402**
7	Сепсис и инфекции новорожденного 10	Респираторные инфекции нижних дыхательных путей 3	Другие злокачественные новообразования 13	Расстройства, связанные с употреблением психоактивных веществ 87	Рак ободочной и прямой кишки 189	Сахарный диабет 374	Гипертензивная болезнь сердца 2 446	**Болезнь Альцгеймера и другие деменции 2 724**
8	Синдром Дауна 10	Лейкоз 3	Другие болезни крови, эндокринной и иммунной систем 13	Рак ободочной и прямой кишки 83	Другие болезни системы кровообращения 146	Инсульт 341	Рак трахеи, бронхов, легких 2 136	**Гипертензивная болезнь сердца 2 572**
9	Внезапная смерть грудного ребенка 7	Утопление 3	Лейкоз 10	Другие неумышленные травмы[b] 81	Рак полости рта и ротоглотки 145	Рак молочной железы 313	Почечные болезни 1 797	**Рак ободочной и прямой кишки 2 306**
10	Другие болезни крови, эндокринной и иммунной систем 6	Другие болезни крови, эндокринной и иммунной систем 2	Врожденные аномалии сердца 9	Другие болезни крови, эндокринной и иммунной систем 80	ХОБЛ[a] 138	Другие болезни системы кровообращения 313	Рак ободочной и прямой кишки 1 642	**Почечные болезни 1 899**
11	Другие злокачественные новообразования 5	Другие неумышленные травмы[b] 2	Падения 9	Рак головного мозга и нервной системы 78	Инсульт 131	Другие болезни крови, эндокринной и иммунной систем 225	Кардиомиопатия, миокардит, эндокардит 1 221	**Рак молочной железы 1 761**
12	Другие неврологические состояния 5	Другие хромосомные аномалии 1	Кардиомиопатия, миокардит, эндокардит 9	Другие болезни системы кровообращения 73	Другие болезни крови, эндокринной и иммунной систем 119	Рак полости рта и ротоглотки 215	Рак простаты 1 126	**Рак поджелудочной железы 1 737**
13	Другие неумышленные травмы[b] 5	Межличностное насилие 1	Рак головного мозга и нервной системы 8	Инсульт 73	Рак головного мозга и нервной системы 111	Рак печени 206	Рак поджелудочной железы 1 123	**Цирроз печени 1 602**
14	Другие инфекционные заболевания 4	Рак почки 1	Другие врожденные аномалии 8	Расстройства, вызванные употреблением алкоголя 60	Другие злокачественные новообразования 110	Лимфомы, множественная миелома 199	Рак молочной железы 1 105	**Кардиомиопатия, миокардит, эндокардит 1 369**
15	Утопление 2	Менингит 1	Межличностное насилие 8	Другие неврологические состояния 54	Расстройства, вызванные употреблением алкоголя 107	Рак желудка 172	Респираторные инфекции нижних дыхательных путей 1 015	**Самоповреждение 1 363**
Смертность, обусловленная травматизмом	Процентная доля (абсолютное число) 5,0 (15)	Процентная доля (абсолютное число) 22,5 (15)	Процентная доля (абсолютное число) 53,8 (302)	Процентная доля (абсолютное число) 25,0 (623)	Процентная доля (абсолютное число) 10,9 (553)	Процентная доля (абсолютное число) 4,9 (490)	Процентная доля (абсолютное число) 3,5 (2 187)	**Процентная доля (абсолютное число) 5,2 (4 184)**

[a] ХОБЛ: хроническая обструктивная болезнь легких.
[b] Полное описание других неумышленных травм приводится в Приложении (с кодами по Международной классификации болезней 10-го пересмотра (МКБ-10)).

Доля смертности от умышленных и неумышленных травм и всех других причин смерти в Австрии, в разбивке по возрастным группам, 2016 г. (%)

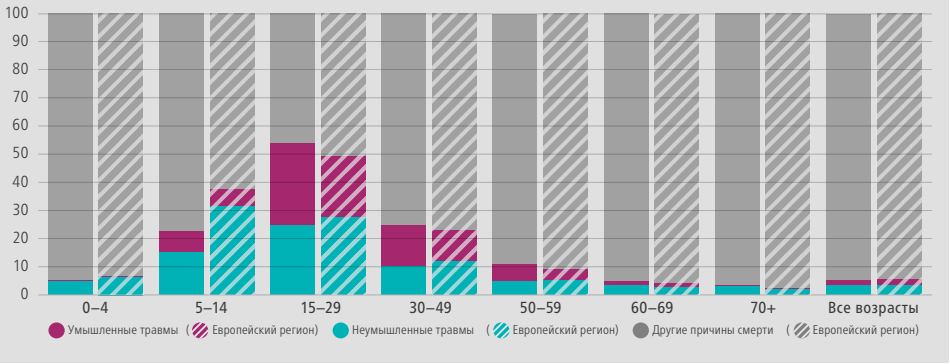

Доля смертности от насилия и травм в Австрии, в разбивке по причинам, 2016 г. (%)

[a] Полное описание других неумышленных травм приводится в Приложении (с кодами по Международной классификации болезней 10-го пересмотра (МКБ-10))

Соотношение уровней смертности от травм у мужчин и женщин в Австрии, 2016 г.

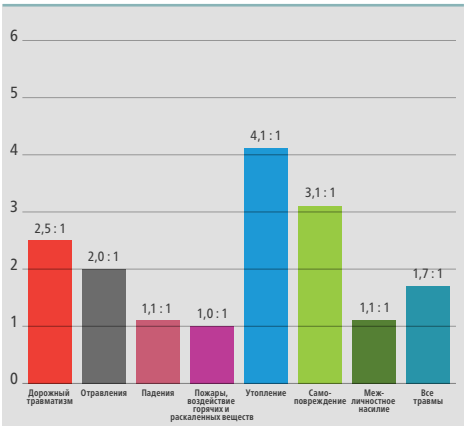

Тенденции в области смертности от насилия и травм в Австрии (0–64 года)

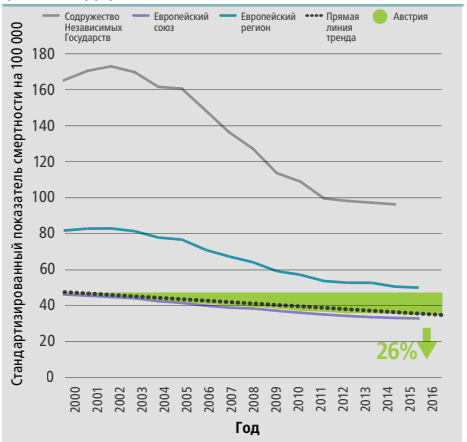

Примечание: скользящие средние показатели за 3 года.
Источник: Европейская база данных о смертности *(3)*.

Доля насилия и травматизма в пересчете на потерянные годы жизни (YLL) в Австрии, 2016 г.

Австрия				Европейский регион
Место	Причина смерти	YLL	%	%
	Все причины	**574 948**		
1	Злокачественные новообразования	260 730	45,3	34,9
2	Сердечно-сосудистые заболевания	136 135	23,7	25,3
3	Болезни органов пищеварения	34,550	6,0	5,8
4	Болезни органов дыхания	22 596	3,9	4,3
5	**Неумышленные травмы**	**15,074**	**2,6**	3,8
6	Неврологические состояния	14 901	2,6	2,2
7	**Умышленные травмы**	**14 810**	**2,6**	3,9
8	Сахарный диабет	13 900	2,4	5,2
9	Болезни мочеполовой системы	13 407	2,3	1,5
10	Болезни крови, эндокринной и иммунной систем	11 670	2,0	2,7

Примечание: топ-10 из 23 категорий 2-го уровня для анализа причин смерти.

Источники: источником всех данных являются Глобальные оценки здоровья ВОЗ за 2016 г. *(4)*, если не указано иначе.

Законодательство и правоприменение в отношении поведенческих факторов риска для безопасности дорожного движения в Австрии, 2017 г.

	Скорость		Алкоголь		Ремни безопасности		Мотоциклетные шлемы			Детские удерживающие устройства		
Законодательные критерии ВОЗ	Скорость в городах ≤ 50 км/ч	Местные власти могут ужесточать ограничения	Содержание алкоголя в крови ≤ 0,05 г/дл для населения в целом	Содержание алкоголя в крови ≤ 0,02 г/дл для начинающих водителей	Водители и пассажиры на передних сиденьях	Пассажиры на задних сиденьях	Все водители и пассажиры на всех дорогах, независимо от объема	Шлем должен быть застегнут	Оговорен международный (национальный) стандарт качества	Дети ≤ 10 лет/135 см	Оговорен международный (национальный) стандарт качества	Ограничение на перевозку детей на передних сиденьях
Охват законодательством	50 км/ч	Да	≤ 0,04 г/дл	≤ 0,01 г/дл	Да	Да	Да	Нет	Да	Да	Да	Ограничено
Эффективность правоприменения[a] по сообщению государств-членов	НД		НД		НД		НД			НД		

Охват законодательством: Законодательство отвечает критериям ВОЗ; Законодательство имеется, но не отвечает критериям ВОЗ; Законодательства не имеется

Эффективность правоприменения (по данным самооценки): Эффективное правоприменение (от 8 баллов); Умеренно эффективное правоприменение (от 5 до 7 баллов); Минимально эффективное правоприменение (от 1 до 4 баллов)

НД: Нет данных

[a] Респондентов просили оценить эффективность правоприменения по шкале от 1 до 10 баллов, где 1 – это отсутствие правоприменения, а 10 – полноценное правоприменение. Медианный балл рассчитывался по ответам всех респондентов, чтобы отразить эффективность правоприменения в стране. *Источник:* ВОЗ *(5)*.

Предупреждение насилия в отношении детей и принятие ответных мер в Австрии, 2016 г.

Программы первичной профилактики насилия в отношении детей[a]

Ключ: Нет/не знаю ❶ Однократно/несколько раз ❷ Неоднократно, во многих местах ❸ В более широком масштабе ❹

		Осуществление
Посещение семей	ДА	① ② ③ ❹
Программы просвещения родителей	ДА	① ② ③ ❹
Программы просвещения родителей, реализуемые на базе больниц (предупреждение травм головы, вызванных жестоким обращением)	–	–
Программы по расширению прав и возможностей детей, реализуемые на базе начальных школ	ДА	① ② ③ ❹
Программы противодействия буллингу, реализуемые на базе школ	ДА	① ② ③ ❹

Законы о насилии в отношении детей

Ключ: Не обеспечивается/не знаю ❶ Ограниченно ❷ Значительно ❸ Полностью ❹

		Правоприменение
Запрет на телесные наказания в любых условиях	ДА	① ② ③ ❹
Против совращения несовершеннолетних	ДА	① ② ③ ❹
Против детских браков	ДА	① ② ③ ❹
Против калечащих операций на женских половых органах	ДА	① ② ③ ❹
Информирование о предполагаемых случаях жестокого обращения с детьми	ДА	① ② ③ ❹

Медицинские и социальные услуги

Ключ: Нет/не знаю ❶ Однократно/несколько раз ❷ Неоднократно, во многих местах ❸

Выявление насилия в отношении детей		Осуществление
Дородовая оценка риска насилия в отношении детей	–	–
Дородовая оценка риска насилия со стороны интимного партнера	–	–
Выявление жертв и направление в медицинские учреждения	–	–
Реагирование на насилие в отношении детей		
Услуги психологической помощи для жертв	–	–
Услуги защиты детей для жертв	–	–
Медико-социальные услуги для жертв	–	–

Наращивание институционально-кадрового потенциала	Да/Нет
Дородовая оценка риска насилия в отношении детей	–
Дородовая оценка риска насилия со стороны интимного партнера	–
Выявление жертв и направление в медицинские учреждения	–
Услуги психологической помощи для жертв	–
Услуги защиты детей для жертв	–
Медико-социальные услуги для жертв	–

[a] Программы: Early head-start (посещение семей); Triple P (просвещение родителей). *Источник:* Европейское региональное бюро ВОЗ *(6)*.

Стандартизированная смертность от категорий заболеваний и травматизма, относимых на счет алкоголя, в Австрии

Категории	Страна (%)	Европейский регион (%)	Категории	Страна (%)	Европейский регион (%)
Травматизм, 2014 г. [a]	38,7	34,6	Неумышленные травмы, 2014 г. [a]	37,8	31,8
Умышленные травмы, 2014 г. [a]	40,0	39,6	Дорожные травмы, 2016 г. [b]	39,8	37,7

[a] *Источник:* Европейское региональное бюро ВОЗ *(7)*. [b] *Источник:* WHO *(8)*.

Библиография[1]

1. World population prospects: the 2017 revision, DVD edition. New York (NY): United Nations; 2018 (https://www.un.org/development/desa/publications/world-population-prospects-the-2017-revision.html).
2. World development indicators database [online database]. In: World Bank [website]. Washington (DC): World Bank; 2018 (https://datahelpdesk.worldbank.org/knowledgebase/articles/906519-world-bank-country-and-lending-groups).
3. Европейская база данных о смертности (MDB) [база данных]. Копенгаген: Европейское региональное бюро ВОЗ; 2019 (https://gateway.euro.who.int/ru/datasets/european-mortality-database/).
4. Estimates for 2000–2016. Deaths by cause, age, sex, by country and by region, 2000–2016. In: Health statistics and information systems [website]. Geneva: World Health Organization; 2019 (https://www.who.int/healthinfo/global_burden_disease/estimates/en/index1.html).
5. Доклад о состоянии безопасности дорожного движения в Европейском регионе ВОЗ 2019. Копенгаген: Европейское региональное бюро ВОЗ; 2020 (https://www.euro.who.int/ru/health-topics/disease-prevention/violence-and-injuries/publications/2020/european-regional-status-report-on-road-safety-2019).
6. Европейский доклад о положении дел в области жестокого обращения с детьми. Копенгаген: Европейское региональное бюро ВОЗ; 2018 (https://www.euro.who.int/ru/publications/abstracts/european-status-report-on-preventing-child-maltreatment-2018).
7. Успехи и упущенные возможности общественного здравоохранения. Тенденции в потреблении алкоголя и смертности, относимой на счет алкоголя, в Европейском регионе ВОЗ, 1990–2014 гг. Копенгаген: Европейское региональное бюро ВОЗ; 2016 (https://www.euro.who.int/ru/health-topics/disease-prevention/alcohol-use/publications/2016/public-health-successes-and-missed-opportunities.-trends-in-alcohol-consumption-and-attributable-mortality-in-the-who-european-region,-19902014-2016).
8. Mortality. In: Global Information System on Alcohol and Health (GISAH) [online database]. Geneva: World Health Organization; 2016 (https://apps.who.int/gho/data/node.gisah.A1109?lang=en&showonly=GISAH).

[1] Все ссылки приводятся по состоянию на 10 августа 2020 г.

© Всемирная организация здравоохранения, 2020. Некоторые права защищены. Данная работа распространяется на условиях лицензии CC BY-NC-SA 3.0 IGO.

Всемирная организация здравоохранения

Европейское региональное бюро

АЗЕРБАЙДЖАН

Население (2016 г.) **9 725 376** *(1)*

Валовой национальный доход на душу населения, долл. США (2016 г.) **4760** *(2)*

Доход (2016 г.) **Выше среднего** *(2)*

Основные причины смерти в Азербайджане, 2016 г.

Место	0–4 года		5–14 лет		15–29 лет		30–49 лет		50–59 лет		60–69 лет		70+ лет		Все возрасты	
1	Осложнения преждевременных родов	1 225	Респираторные инфекции нижних дыхательных путей	66	Дорожно-транспортный травматизм	222	Ишемическая болезнь сердца	1 024	Ишемическая болезнь сердца	2 772	Ишемическая болезнь сердца	3 892	Ишемическая болезнь сердца	15 555	**Ишемическая болезнь сердца**	**23 333**
2	Асфиксия при родах и родовая травма	755	Дорожно-транспортный травматизм	44	Другие злокачественные новообразования	112	Другие злокачественные новообразования	467	Другие злокачественные новообразования	1 143	Инсульт	1 340	Инсульт	4 646	**Инсульт**	**7 150**
3	Респираторные инфекции нижних дыхательных путей	670	Утопление	26	Туберкулез	98	Дорожно-транспортный травматизм	359	Инсульт	862	Другие злокачественные новообразования	882	Болезнь Альцгеймера и другие деменции	1 346	**Другие злокачественные новообразования**	**3 547**
4	Врожденные аномалии сердца	538	Лейкоз	25	Ишемическая болезнь сердца	89	Цирроз печени	309	Цирроз печени	570	Цирроз печени	608	Цирроз печени	1 257	**Цирроз печени**	**2 797**
5	Сепсис и инфекции новорожденного	389	Другие злокачественные новообразования	19	Межличностное насилие	74	Инсульт	276	Рак трахеи, бронхов, легких	365	Сахарный диабет	448	ХОБЛ[a]	1 051	**ХОБЛ[a]**	**1 566**
6	Диарейные заболевания	315	Другие неумышленные травмы[b]	18	Самоповреждение	56	Туберкулез	241	Сахарный диабет	330	Рак трахеи, бронхов, легких	347	Другие злокачественные новообразования	852	**Сахарный диабет**	**1 475**
7	Другие врожденные аномалии	174	Эпилепсия	17	Утопление	49	ВИЧ/СПИД	182	Рак желудка	243	Рак желудка	317	Сахарный диабет	570	**Болезнь Альцгеймера и другие деменции**	**1 431**
8	Другие неонатальные состояния	125	Почечные болезни	13	Коллективное насилие и узаконенное вмешательство	49	Рак трахеи, бронхов, легких	141	Рак молочной железы	187	ХОБЛ[a]	268	Почечные болезни	446	**Респираторные инфекции нижних дыхательных путей**	**1 390**
9	Другие неумышленные травмы[b]	118	Врожденные аномалии сердца	13	Респираторные инфекции нижних дыхательных путей	46	Рак молочной железы	130	Дорожно-транспортный травматизм	181	Почечные болезни	169	Рак желудка	430	**Осложнения преждевременных родов**	**1 225**
10	Другие инфекционные заболевания	98	Пожары, воздействие горячих и раскаленных веществ	11	Почечные болезни	44	Почечные болезни	106	ХОБЛ[a]	162	Рак печени	169	Гипертензивная болезнь сердца	394	**Рак трахеи, бронхов, легких**	**1 163**
11	Лейкоз	85	Другие болезни крови, эндокринной и иммунной систем	9	Лейкоз	42	Сахарный диабет	101	Почечные болезни	156	Рак пищевода	127	Другие болезни системы кровообращения	376	**Рак желудка**	**1 099**
12	Пожары, воздействие горячих и раскаленных веществ	83	Воздействие механических сил	9	Цирроз печени	42	Рак головного мозга и нервной системы	99	Туберкулез	143	Рак ободочной и прямой кишки	112	Респираторные инфекции нижних дыхательных путей	326	**Дорожно-транспортный травматизм**	**1,020**
13	Другие болезни крови, эндокринной и иммунной систем	78	Менингит	9	Эпилепсия	40	Рак желудка	99	Рак ободочной и прямой кишки	132	Рак молочной железы	106	Рак трахеи, бронхов, легких	265	**Почечные болезни**	**965**
14	Другие злокачественные новообразования	73	Энцефалит	7	Другие неумышленные травмы[b]	39	Самоповреждение	93	Рак головного мозга и нервной системы	132	Респираторные инфекции нижних дыхательных путей	105	Болезнь Паркинсона	199	**Асфиксия при родах и родовая травма**	**755**
15	Талассемии	65	Кардиомиопатия, миокардит, эндокардит	7	Пожары, воздействие горячих и раскаленных веществ	31	Кардиомиопатия, миокардит, эндокардит	90	Рак печени	124	Дорожно-транспортный травматизм	97	Кардиомиопатия, миокардит, эндокардит	185	**Туберкулез**	**620**
Смертность, обусловленная травматизмом	**Процентная доля (абсолютное число)**	6,4 (346)	**Процентная доля (абсолютное число)**	31,7 (128)	**Процентная доля (абсолютное число)**	37,1 (565)	**Процентная доля (абсолютное число)**	16,6 (876)	**Процентная доля (абсолютное число)**	4,9 (451)	**Процентная доля (абсолютное число)**	2,3 (239)	**Процентная доля (абсолютное число)**	0,9 (282)	**Процентная доля (абсолютное число)**	**4,6 (2 888)**

[a] ХОБЛ: хроническая обструктивная болезнь легких.
[b] Полное описание других неумышленных травм приводится в Приложении (с кодами по Международной классификации болезней 10-го пересмотра (МКБ-10)).

Доля смертности от умышленных и неумышленных травм и всех других причин смерти в Азербайджане, в разбивке по возрастным группам, 2016 г. (%)

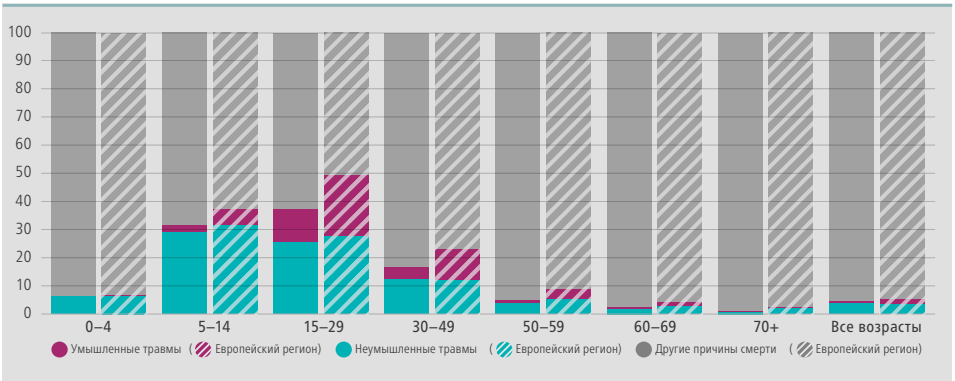

Доля смертности от насилия и травм в Азербайджане, в разбивке по причинам, 2016 г. (%)

[b] Полное описание других неумышленных травм приводится в Приложении (с кодами по Международной классификации болезней 10-го пересмотра (МКБ-10))

Соотношение уровней смертности от травм у мужчин и женщин в Азербайджане, 2016 г.

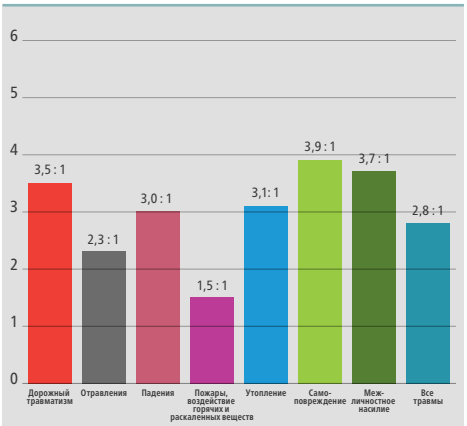

Тенденции в области смертности от насилия и травм в Азербайджане (0–64 года)

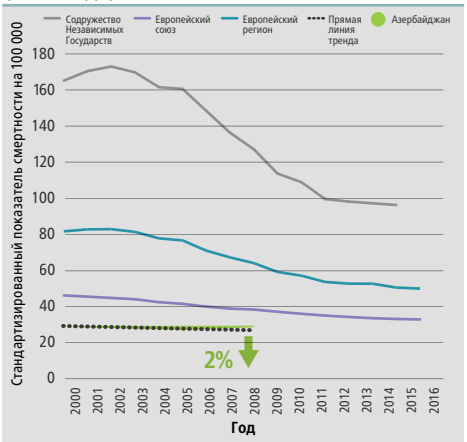

Примечание: скользящие средние показатели за 3 года.
Источник: Европейская база данных о смертности *(3)*.

Доля насилия и травматизма в пересчете на потерянные годы жизни (YLL) в Азербайджане, 2016 г.

Азербайджан				Европейский регион
Место	Причина смерти	YLL	%	%
	Все причины	**1 955 290**		
1	Сердечно-сосудистые заболевания	680 184	34,8	34,9
2	Злокачественные новообразования	341 078	17,4	25,3
3	Неонатальные патологические состояния	229 112	11,7	2,2
4	**Неумышленные травмы**	**123 651**	**6,3**	5,8
5	Болезни органов пищеварения	94 878	4,9	5,2
6	Инфекционные и паразитарные заболевания	93 215	4,8	3,2
7	Респираторные инфекции	85 221	4,4	2,7
8	Врожденные аномалии	72 268	3,7	1,5
9	Болезни органов дыхания	41 461	2,1	3,8
10	Сахарный диабет	40 826	2,1	1,7

Примечание: топ-10 из 23 категорий 2-го уровня для анализа причин смерти.

Источники: источником всех данных являются Глобальные оценки здоровья ВОЗ за 2016 г. *(4)*, если не указано иначе.

Законодательство и правоприменение в отношении поведенческих факторов риска для безопасности дорожного движения в Азербайджане, 2017 г.

	Скорость		Алкоголь		Ремни безопасности		Мотоциклетные шлемы			Детские удерживающие устройства		
Законодательные критерии ВОЗ	Скорость в городах ≤ 50 км/ч	Местные власти могут ужесточать ограничения	Содержание алкоголя в крови ≤ 0,05 г/дл для населения в целом	Содержание алкоголя в крови ≤ 0,02 г/дл для начинающих водителей	Водители и пассажиры на передних сиденьях	Пассажиры на задних сиденьях	Все водители и пассажиры на всех дорогах, независимо от объема	Шлем должен быть застегнут	Оговорен международный (национальный) стандарт качества	Дети ≤ 10 лет/135 см	Оговорен международный (национальный) стандарт качества	Ограничение на перевозку детей на передних сиденьях
Охват законодательством	60 км/ч	Нет	Нет	Нет	Нет	Да	Нет	Да	Нет	Нет	Нет	Ограничено
Эффективность правоприменения[a] по сообщению государств-членов	8/10		9/10		7/10		6/10			НД		

Охват законодательством: Законодательство отвечает критериям ВОЗ; Законодательство имеется, но не отвечает критериям ВОЗ; Законодательства не имеется

Эффективность правоприменения (по данным самооценки): Эффективное правоприменение (от 8 баллов); Умеренно эффективное правоприменение (от 5 до 7 баллов); Минимально эффективное правоприменение (от 1 до 4 баллов)

НД: Нет данных

[a] Респондентов просили оценить эффективность правоприменения по шкале от 1 до 10 баллов, где 1 – это отсутствие правоприменения, а 10 – полноценное правоприменение. Медианный балл рассчитывался по ответам всех респондентов, чтобы отразить эффективность правоприменения в стране. *Источник:* ВОЗ *(5)*.

Предупреждение насилия в отношении детей и принятие ответных мер в Азербайджане, 2016 г.

Программы первичной профилактики насилия в отношении детей

Ключ: Нет/не знаю ❶ Однократно/несколько раз ❷ Неоднократно, во многих местах ❸ В более широком масштабе ❹

		Осуществление
Посещение семей	–	① ② ③ ④
Программы просвещения родителей	–	① ② ③ ④
Программы просвещения родителей, реализуемые на базе больниц (предупреждение травм головы, вызванных жестоким обращением)	–	① ② ③ ④
Программы по расширению прав и возможностей детей, реализуемые на базе начальных школ	–	① ② ③ ④
Программы противодействия буллингу, реализуемые на базе школ	–	① ② ③ ④

Нет данных

Законы о насилии в отношении детей

Ключ: Не обеспечивается/не знаю ❶ Ограниченно ❷ Значительно ❸ Полностью ❹

		Правоприменение
Запрет на телесные наказания в любых условиях	–	① ② ③ ④
Против совращения несовершеннолетних	–	① ② ③ ④
Против детских браков	–	① ② ③ ④
Против калечащих операций на женских половых органах	–	① ② ③ ④
Информирование о предполагаемых случаях жестокого обращения с детьми	–	① ② ③ ④

Нет данных

Медицинские и социальные услуги

Ключ: Нет/не знаю ❶ Однократно/несколько раз ❷ Неоднократно, во многих местах ❸

Выявление насилия в отношении детей		Осуществление
Дородовая оценка риска насилия в отношении детей	–	① ② ③
Дородовая оценка риска насилия со стороны интимного партнера	–	① ② ③
Выявление жертв и направление в медицинские учреждения	–	① ② ③
Реагирование на насилие в отношении детей		
Услуги психологической помощи для жертв	–	① ② ③
Услуги защиты детей для жертв	–	① ② ③
Медико-социальные услуги для жертв	–	① ② ③

Нет данных

Наращивание институционально-кадрового потенциала	Да/Нет
Дородовая оценка риска насилия в отношении детей	–
Дородовая оценка риска насилия со стороны интимного партнера	–
Выявление жертв и направление в медицинские учреждения	–
Услуги психологической помощи для жертв	–
Услуги защиты детей для жертв	–
Медико-социальные услуги для жертв	–

Нет данных

Источник: Европейское региональное бюро ВОЗ *(6)*.

Стандартизированная смертность от категорий заболеваний и травматизма, относимых на счет алкоголя, в Азербайджане

Категории	Страна (%)	Европейский регион (%)	Категории	Страна (%)	Европейский регион (%)
Травматизм, 2014 г. [a]	18,5	34,6	Неумышленные травмы, 2014 г. [a]	17,6	31,8
Умышленные травмы, 2014 г. [a]	21,8	39,6	Дорожные травмы, 2016 г. [b]	14,3	37,7

[a] *Источник:* Европейское региональное бюро ВОЗ *(7)*. [b] *Источник:* WHO *(8)*.

Библиография[1]

1. World population prospects: the 2017 revision, DVD edition. New York (NY): United Nations; 2018 (https://www.un.org/development/desa/publications/world-population-prospects-the-2017-revision.html).
2. World development indicators database [online database]. In: World Bank [website]. Washington (DC): World Bank; 2018 (https://datahelpdesk.worldbank.org/knowledgebase/articles/906519-world-bank-country-and-lending-groups).
3. Европейская база данных о смертности (MDB) [база данных]. Копенгаген: Европейское региональное бюро ВОЗ; 2019 (https://gateway.euro.who.int/ru/datasets/european-mortality-database/).
4. Estimates for 2000–2016. Deaths by cause, age, sex, by country and by region, 2000–2016. In: Health statistics and information systems [website]. Geneva: World Health Organization; 2019 (https://www.who.int/healthinfo/global_burden_disease/estimates/en/index1.html).
5. Доклад о состоянии безопасности дорожного движения в Европейском регионе ВОЗ 2019. Копенгаген: Европейское региональное бюро ВОЗ; 2020 (https://www.euro.who.int/ru/health-topics/disease-prevention/violence-and-injuries/publications/2020/european-regional-status-report-on-road-safety-2019).
6. Европейский доклад о положении дел в области жестокого обращения с детьми. Копенгаген: Европейское региональное бюро ВОЗ; 2018 (https://www.euro.who.int/ru/publications/abstracts/european-status-report-on-preventing-child-maltreatment-2018).
7. Успехи и упущенные возможности общественного здравоохранения. Тенденции в потреблении алкоголя и смертности, относимой на счет алкоголя, в Европейском регионе ВОЗ, 1990–2014 гг. Копенгаген: Европейское региональное бюро ВОЗ; 2016 (https://www.euro.who.int/ru/health-topics/disease-prevention/alcohol-use/publications/2016/public-health-successes-and-missed-opportunities.-trends-in-alcohol-consumption-and-attributable-mortality-in-the-who-european-region,-19902014-2016).
8. Mortality. In: Global Information System on Alcohol and Health (GISAH) [online database]. Geneva: World Health Organization; 2016 (https://apps.who.int/gho/data/node.gisah.A1109?lang=en&showonly=GISAH).

[1] Все ссылки приводятся по состоянию на 10 августа 2020 г.

© Всемирная организация здравоохранения, 2020. Некоторые права защищены. Данная работа распространяется на условиях лицензии CC BY-NC-SA 3.0 IGO.

Всемирная организация здравоохранения
Европейское региональное бюро

АЛБАНИЯ

Население (2016 г.) **2 926 348** *(1)*
Валовой национальный доход на душу населения, долл. США (2016 г.) **4250** *(2)*
Доход (2016 г.) **Средний** *(2)*

Основные причины смерти в Албании, 2016 г.

Место	0–4 года		5–14 лет		15–29 лет		30–49 лет		50–59 лет		60–69 лет		70+ лет		Все возрасты	
1	Осложнения преждевременных родов	94	Дорожно-транспортный травматизм	13	Дорожно-транспортный травматизм	100	Ишемическая болезнь сердца	246	Ишемическая болезнь сердца	530	Ишемическая болезнь сердца	927	Ишемическая болезнь сердца	5 676	**Ишемическая болезнь сердца**	**7 418**
2	Врожденные аномалии сердца	89	Респираторные инфекции нижних дыхательных путей	8	Самоповреждение	47	Дорожно-транспортный травматизм	110	Инсульт	221	Инсульт	549	Инсульт	4 584	**Инсульт**	**5 491**
3	Респираторные инфекции нижних дыхательных путей	47	Инсульт	8	Ишемическая болезнь сердца	35	Инсульт	106	Рак трахеи, бронхов, легких	187	Рак трахеи, бронхов, легких	332	Болезнь Альцгеймера и другие деменции	1 070	**Рак трахеи, бронхов, легких**	**1 144**
4	Асфиксия при родах и родовая травма	32	Врожденные аномалии сердца	8	Межличностное насилие	32	Рак молочной железы	81	Рак желудка	129	Рак желудка	191	Другие болезни системы кровообращения	871	**Другие болезни системы кровообращения**	**1 132**
5	Другие врожденные аномалии	25	Лейкоз	7	Другие злокачественные новообразования	21	Рак желудка	65	Другие злокачественные новообразования	109	Другие злокачественные новообразования	162	Рак трахеи, бронхов, легких	567	**Болезнь Альцгеймера и другие деменции**	**1 122**
6	Другие неонатальные состояния	23	Эпилепсия	6	Инсульт	20	Самоповреждение	58	Рак головного мозга и нервной системы	87	Другие болезни системы кровообращения	136	ХОБЛ[a]	523	**Рак желудка**	**733**
7	Другие неумышленные травмы[b]	15	Утопление	4	Лейкоз	16	Другие злокачественные новообразования	58	Рак молочной железы	86	Рак головного мозга и нервной системы	82	Кардиомиопатия, миокардит, эндокардит	462	**Другие злокачественные новообразования**	**661**
8	Воздействие механических сил	14	Кардиомиопатия, миокардит, эндокардит	4	Другие неумышленные травмы[b]	14	Рак головного мозга и нервной системы	47	Другие болезни системы кровообращения	72	Рак печени	81	Рак желудка	340	**ХОБЛ[a]**	**624**
9	Внезапная смерть грудного ребенка	13	Другие неврологические состояния	4	Рак головного мозга и нервной системы	12	Рак трахеи, бронхов, легких	46	Дорожно-транспортный травматизм	67	Цирроз печени	77	Другие злокачественные новообразования	310	**Кардиомиопатия, миокардит, эндокардит**	**622**
10	Сепсис и инфекции новорожденного	13	Другие неумышленные травмы[b]	4	Почечные болезни	11	Межличностное насилие	44	Цирроз печени	66	Почечные болезни	74	Респираторные инфекции нижних дыхательных путей	299	**Почечные болезни**	**438**
11	Дорожно-транспортный травматизм	9	Рак трахеи, бронхов, легких	3	Эпилепсия	11	Цирроз печени	38	Другие новообразования	56	Другие новообразования	69	Почечные болезни	258	**Респираторные инфекции нижних дыхательных путей**	**431**
12	Дефекты нервной трубки	7	Другие болезни системы кровообращения	3	Воздействие механических сил	9	Почечные болезни	38	Почечные болезни	52	ХОБЛ[a]	68	Гипертензивная болезнь сердца	167	**Дорожно-транспортный травматизм**	**415**
13	Утопление	5	Энцефалит	3	Другие болезни системы кровообращения	9	Другие болезни системы кровообращения	37	Кардиомиопатия, миокардит, эндокардит	47	Кардиомиопатия, миокардит, эндокардит	67	Болезнь Паркинсона	164	**Цирроз печени**	**341**
14	Менингит	5	Воздействие механических сил	3	Кардиомиопатия, миокардит, эндокардит	9	Кардиомиопатия, миокардит, эндокардит	29	Рак печени	42	Рак молочной железы	65	Цирроз печени	155	**Рак молочной железы**	**322**
15	Межличностное насилие	4	Почечные болезни	3	Утопление	8	Другие новообразования	27	Рак поджелудочной железы	39	Рак поджелудочной железы	65	Рак простаты	151	**Другие новообразования**	**303**
Смертность, обусловленная травматизмом	Процентная доля (абсолютное число)	11,6 (54)	Процентная доля (абсолютное число)	27,5 (32)	Процентная доля (абсолютное число)	46,7 (218)	Процентная доля (абсолютное число)	20,6 (281)	Процентная доля (абсолютное число)	7,1 (163)	Процентная доля (абсолютное число)	2,9 (109)	Процентная доля (абсолютное число)	1,1 (197)	**Процентная доля (абсолютное число)**	**4,0 (1 055)**

[a] ХОБЛ: хроническая обструктивная болезнь легких.
[b] Полное описание других неумышленных травм приводится в Приложении (с кодами по Международной классификации болезней 10-го пересмотра (МКБ-10)).

Доля смертности от умышленных и неумышленных травм и всех других причин смерти в Албании, в разбивке по возрастным группам, 2016 г. (%)

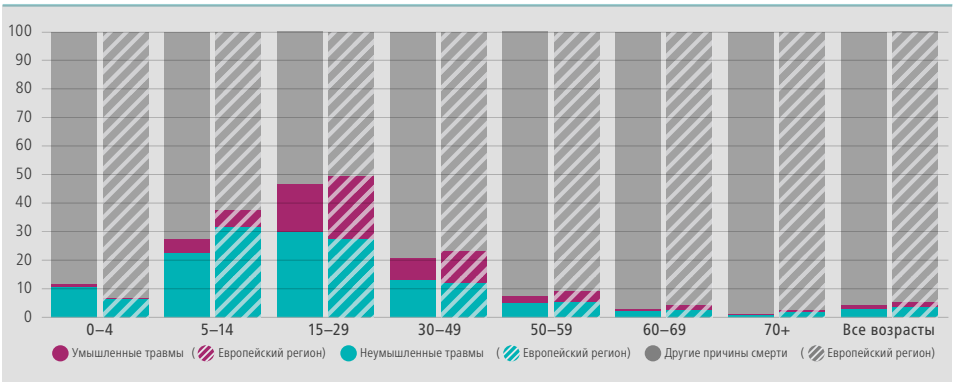

Доля смертности от насилия и травм в Албании, в разбивке по причинам, 2016 г. (%)

[a] Полное описание других неумышленных травм приводится в Приложении (с кодами по Международной классификации болезней 10-го пересмотра (МКБ-10))

Соотношение уровней смертности от травм у мужчин и женщин в Албании, 2016 г.

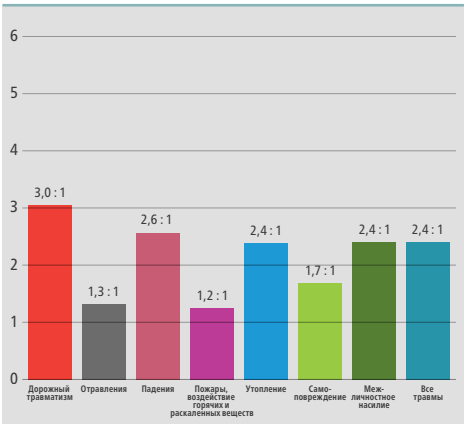

Тенденции в области смертности от насилия и травм в Албании (0–64 года)

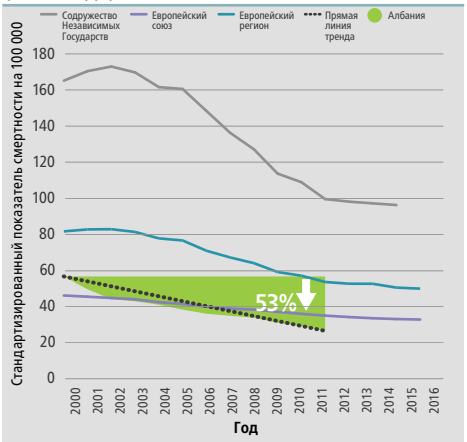

Примечание: скользящие средние показатели за 3 года.
Источник: Европейская база данных о смертности *(3)*.

Доля насилия и травматизма в пересчете на потерянные годы жизни (YLL) в Албании, 2016 г.

Место	Причина смерти	Албания: YLL	Албания: %	Европейский регион: %
	Все причины	**574 948**		
1	Сердечно-сосудистые заболевания	260 730	45,3	34,9
2	Злокачественные новообразования	136 135	23,7	25,3
3	**Неумышленные травмы**	**34 550**	**6,0**	5,8
4	Неврологические состояния	22 596	3,9	4,3
5	Болезни органов дыхания	15 074	2,6	3,8
6	Неонатальные патологические состояния	14 901	2,6	2,2
7	**Умышленные травмы**	**14 810**	**2,6**	3,9
8	Заболевания органов пищеварения	13 900	2,4	5,2
9	Врожденные аномалии	13 407	2,3	1,5
10	Респираторные инфекции	11 670	2,0	2,7

Примечание: топ-10 из 23 категорий 2-го уровня для анализа причин смерти.

Источники: источником всех данных являются Глобальные оценки здоровья ВОЗ за 2016 г. *(4)*, если не указано иначе.

Законодательство и правоприменение в отношении поведенческих факторов риска для безопасности дорожного движения в Албании, 2017 г.

	Скорость		Алкоголь		Ремни безопасности		Мотоциклетные шлемы			Детские удерживающие устройства		
Законодательные критерии ВОЗ	Скорость в городах ≤ 50 км/ч	Местные власти могут ужесточать ограничения	Содержание алкоголя в крови ≤ 0,05 г/дл для населения в целом	Содержание алкоголя в крови ≤ 0,02 г/дл для начинающих водителей	Водители и пассажиры на передних сиденьях	Пассажиры на задних сиденьях	Все водители и пассажиры на всех дорогах, независимо от объема	Шлем должен быть застегнут	Оговорен международный (национальный) стандарт качества	Дети ≤ 10 лет/135 см	Оговорен международный (национальный) стандарт качества	Ограничение на перевозку детей на передних сиденьях
Охват законодательством	40 км/ч	Да	< 0,05 г/дл	< 0,02 г/дл	Да	Да	Да	Нет	Да	До 4 лет	Да	Ограничено
Эффективность правоприменения[a] по сообщению государств-членов	4/10		6/10		8/10		6/10			6/10		

Охват законодательством: Законодательство отвечает критериям ВОЗ; Законодательство имеется, но не отвечает критериям ВОЗ; Законодательства не имеется

Эффективность правоприменения (по данным самооценки): Эффективное правоприменение (от 8 баллов); Умеренно эффективное правоприменение (от 5 до 7 баллов); Минимально эффективное правоприменение (от 1 до 4 баллов)

[a] Респондентов просили оценить эффективность правоприменения по шкале от 1 до 10 баллов, где 1 – это отсутствие правоприменения, а 10 – полноценное правоприменение. Медианный балл рассчитывался по ответам всех респондентов, чтобы отразить эффективность правоприменения в стране. *Источник:* ВОЗ *(5)*.

Предупреждение насилия в отношении детей и принятие ответных мер в Албании, 2016 г.

Программы первичной профилактики насилия в отношении детей

Ключ: Нет/не знаю ❶ Однократно/несколько раз ❷ Неоднократно, во многих местах ❸ В более широком масштабе ❹

		Осуществление
Посещение семей	ДА	① ② ③ **❹**
Программы просвещения родителей	ДА	① **❷** ③ ④
Программы просвещения родителей, реализуемые на базе больниц (предупреждение травм головы, вызванных жестоким обращением)	ДА	① **❷** ③ ④
Программы по расширению прав и возможностей детей, реализуемые на базе начальных школ	ДА	① ② **❸** ④
Программы противодействия буллингу, реализуемые на базе школ	ДА	① **❷** ③ ④

Законы о насилии в отношении детей

Ключ: Не обеспечивается/не знаю ❶ Ограниченно ❷ Значительно ❸ Полностью ❹

		Правоприменение
Запрет на телесные наказания в любых условиях	ДА	① **❷** ③ ④
Против совращения несовершеннолетних	ДА	① ② **❸** ④
Против детских браков	ДА	① **❷** ③ ④
Против калечащих операций на женских половых органах	НЕТ	—
Информирование о предполагаемых случаях жестокого обращения с детьми	ДА	**❶** ② ③ ④

Медицинские и социальные услуги

Ключ: Нет/не знаю ❶ Однократно/несколько раз ❷ Неоднократно, во многих местах ❸

Выявление насилия в отношении детей		Осуществление
Дородовая оценка риска насилия в отношении детей	ДА	① **❷** ③
Дородовая оценка риска насилия со стороны интимного партнера	ДА	① **❷** ③
Выявление жертв и направление в медицинские учреждения	ДА	① **❷** ③
Реагирование на насилие в отношении детей		
Услуги психологической помощи для жертв	ДА	① **❷** ③
Услуги защиты детей для жертв	ДА	① ② **❸**
Медико-социальные услуги для жертв	ДА	① **❷** ③

Наращивание институционально-кадрового потенциала	Да/Нет
Дородовая оценка риска насилия в отношении детей	ДА
Дородовая оценка риска насилия со стороны интимного партнера	ДА
Выявление жертв и направление в медицинские учреждения	ДА
Услуги психологической помощи для жертв	ДА
Услуги защиты детей для жертв	ДА
Медико-социальные услуги для жертв	ДА

Источник: Европейское региональное бюро ВОЗ *(6)*.

Стандартизированная смертность от категорий заболеваний и травматизма, относимых на счет алкоголя, в Албании

Категории	Страна (%)	Европейский регион (%)	Категории	Страна (%)	Европейский регион (%)
Травматизм, 2014 г. [a]	14,8	34,6	Неумышленные травмы, 2014 г. [a]	14,4	31,8
Умышленные травмы, 2014 г. [a]	15,8	39,6	Дорожные травмы, 2016 г. [b]	32,9	37,7

[a] *Источник:* Европейское региональное бюро ВОЗ *(7)*. [b] *Источник:* WHO *(8)*.

Библиография[1]

1. World population prospects: the 2017 revision, DVD edition. New York (NY): United Nations; 2018 (https://www.un.org/development/desa/publications/world-population-prospects-the-2017-revision.html).
2. World development indicators database [online database]. In: World Bank [website]. Washington (DC): World Bank; 2018 (https://datahelpdesk.worldbank.org/knowledgebase/articles/906519-world-bank-country-and-lending-groups).
3. Европейская база данных о смертности (MDB) [база данных]. Копенгаген: Европейское региональное бюро ВОЗ; 2019 (https://gateway.euro.who.int/ru/datasets/european-mortality-database/).
4. Estimates for 2000–2016. Deaths by cause, age, sex, by country and by region, 2000–2016. In: Health statistics and information systems [website]. Geneva: World Health Organization; 2019 (https://www.who.int/healthinfo/global_burden_disease/estimates/en/index1.html).
5. Доклад о состоянии безопасности дорожного движения в Европейском регионе ВОЗ 2019. Копенгаген: Европейское региональное бюро ВОЗ; 2020 (https://www.euro.who.int/ru/health-topics/disease-prevention/violence-and-injuries/publications/2020/european-regional-status-report-on-road-safety-2019).
6. Европейский доклад о положении дел в области жестокого обращения с детьми. Копенгаген: Европейское региональное бюро ВОЗ; 2018 (https://www.euro.who.int/ru/publications/abstracts/european-status-report-on-preventing-child-maltreatment-2018).
7. Успехи и упущенные возможности общественного здравоохранения. Тенденции в потреблении алкоголя и смертности, относимой на счет алкоголя, в Европейском регионе ВОЗ, 1990–2014 гг. Копенгаген: Европейское региональное бюро ВОЗ; 2016 (https://www.euro.who.int/ru/health-topics/disease-prevention/alcohol-use/publications/2016/public-health-successes-and-missed-opportunities.-trends-in-alcohol-consumption-and-attributable-mortality-in-the-who-european-region,-19902014-2016).
8. Mortality. In: Global Information System on Alcohol and Health (GISAH) [online database]. Geneva: World Health Organization; 2016 (https://apps.who.int/gho/data/node.gisah.A1109?lang=en&showonly=GISAH).

[1] Все ссылки приводятся по состоянию на 10 августа 2020 г.

© Всемирная организация здравоохранения, 2020. Некоторые права защищены. Данная работа распространяется на условиях лицензии CC BY-NC-SA 3.0 IGO.

Всемирная организация здравоохранения
Европейское региональное бюро

АРМЕНИЯ

Население (2016 г.) **2 924 816** *(1)*
Валовой национальный доход на душу населения, долл. США (2016 г.) **3760** *(2)*
Доход (2016 г.) **Ниже среднего** *(2)*

Основные причины смерти в Армении, 2016 г.

Место	0–4 года	5–14 лет	15–29 лет	30–49 лет	50–59 лет	60–69 лет	70+ лет	Все возрасты
1	Осложнения преждевременных родов 127	Дорожно-транспортный травматизм 16	Дорожно-транспортный травматизм 106	Ишемическая болезнь сердца 233	Ишемическая болезнь сердца 606	Ишемическая болезнь сердца 1 034	Ишемическая болезнь сердца 6 974	**Ишемическая болезнь сердца 8 860**
2	Другие врожденные аномалии 70	Респираторные инфекции нижних дыхательных путей 7	Самоповреждение 29	Дорожно-транспортный травматизм 130	Другие злокачественные новообразования 383	Другие злокачественные новообразования 570	Инсульт 1 616	**Инсульт 2 130**
3	Врожденные аномалии сердца 60	Другие неумышленные травмы[a] 6	Другие злокачественные новообразования 22	Другие злокачественные новообразования 129	Рак трахеи, бронхов, легких 309	Рак трахеи, бронхов, легких 448	Болезнь Альцгеймера и другие деменции 1 021	**Другие злокачественные новообразования 2 006**
4	Респираторные инфекции нижних дыхательных путей 53	Лейкоз 6	Межличностное насилие 16	Цирроз печени 82	Инсульт 157	Инсульт 301	Другие злокачественные новообразования 891	**Рак трахеи, бронхов, легких 1 331**
5	Асфиксия при родах и родовая травма 44	Рак головного мозга и нервной системы 5	Другие неумышленные травмы[a] 15	ВИЧ/СПИД 78	Рак молочной железы 138	Сахарный диабет 283	ХОБЛ[b] 858	**Сахарный диабет 1 093**
6	Другие неонатальные состояния 28	Утопление 5	ВИЧ/СПИД 15	Рак молочной железы 65	Цирроз печени 127	Рак молочной железы 150	Сахарный диабет 659	**Болезнь Альцгеймера и другие деменции 1 058**
7	Сепсис и инфекции новорожденного 20	Врожденные аномалии сердца 4	Утопление 13	Рак трахеи, бронхов, легких 62	Сахарный диабет 116	Цирроз печени 145	Цирроз печени 500	**ХОБЛ[b] 1 018**
8	Другие неумышленные травмы[a] 20	Другие злокачественные новообразования 4	Лейкоз 13	Самоповреждение 54	Рак желудка 93	Рак ободочной и прямой кишки 141	Рак трахеи, бронхов, легких 500	**Цирроз печени 861**
9	Дефекты нервной трубки 11	Другие врожденные аномалии 4	Ишемическая болезнь сердца 12	Инсульт 52	Рак печени 72	Рак желудка 137	Другие болезни системы кровообращения 454	**Другие болезни системы кровообращения 595**
10	Лейкоз 7	Рак трахеи, бронхов, легких 2	Рак головного мозга и нервной системы 9	Рак шейки матки 40	Рак ободочной и прямой кишки 72	Рак поджелудочной железы 116	Гипертензивная болезнь сердца 445	**Рак молочной железы 558**
11	Паралитический илеус и непроходимость кишечника 7	Воздействие механических сил 2	Респираторные инфекции нижних дыхательных путей 6	Сахарный диабет 30	Рак поджелудочной железы 69	Рак печени 110	Рак ободочной и прямой кишки 291	**Рак желудка 543**
12	Другие инфекционные болезни 7	Падения 2	Рак трахеи, бронхов, легких 6	Рак головного мозга и нервной системы 30	Дорожно-транспортный травматизм 68	ХОБЛ[b] 107	Другие болезни мочевых путей 284	**Рак ободочной и прямой кишки 523**
13	Дорожно-транспортный травматизм 7	Почечные болезни 2	Воздействие механических сил 6	Рак желудка 30	Рак головного мозга и нервной системы 63	Другие болезни системы кровообращения 82	Рак желудка 280	**Гипертензивная болезнь сердца 502**
14	Другие злокачественные новообразования 6	Пожары, воздействие горячих и раскаленных веществ 1	Падения 5	Другие неумышленные травмы[a] 29	Рак почки 59	Рак мочевого пузыря 68	Почечные болезни 250	**Рак печени 449**
15	Диарейные заболевания 6	Цирроз печени 1	Лимфомы, множественная миелома 5	Межличностное насилие 26	ХОБЛ[b] 41	Рак простаты 65	Рак печени 241	**Дорожно-транспортный травматизм 439**
Смертность, обусловленная травматизмом	Процентная доля (абсолютное число) 8,7 (46)	Процентная доля (абсолютное число) 39,8 (34)	Процентная доля (абсолютное число) 52,7 (197)	Процентная доля (абсолютное число) 18,8 (279)	Процентная доля (абсолютное число) 5,4 (165)	Процентная доля (абсолютное число) 2,7 (128)	Процентная доля (абсолютное число) 1,3 (239)	**Процентная доля (абсолютное число) 3,9 (1 089)**

[a] Полное описание других неумышленных травм приводится в Приложении (к кодами по Международной классификации болезней 10-го пересмотра (МКБ-10)).
[b] ХОБЛ – хроническая обструктивная болезнь легких.

Доля смертности от умышленных и неумышленных травм и всех других причин смерти в Армении, в разбивке по возрастным группам, 2016 г. (%)

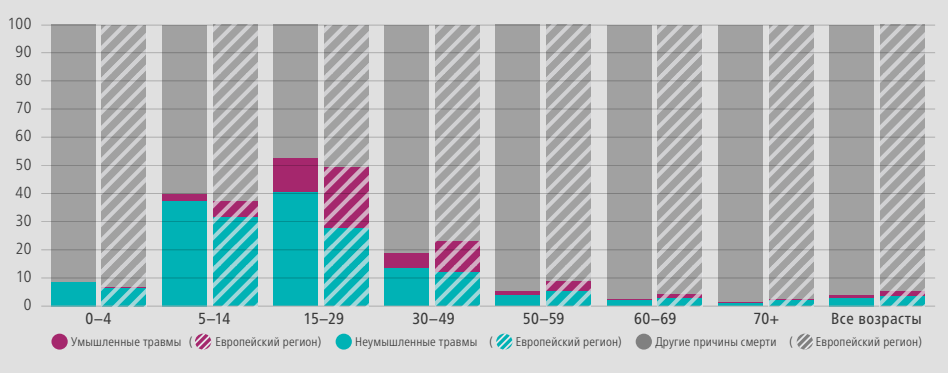

Доля смертности от насилия и травм в Армении, в разбивке по причинам, 2016 г. (%)

[a] Полное описание других неумышленных травм приводится в Приложении (к кодами по Международной классификации болезней 10-го пересмотра (МКБ-10))

Соотношение уровней смертности от травм у мужчин и женщин в Армении, 2016 г.

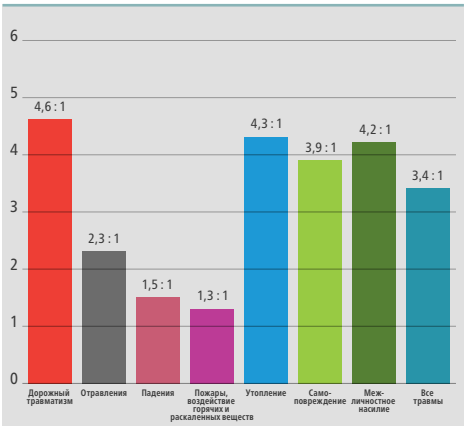

Тенденции в области смертности от насилия и травм в Армении (0–64 года)

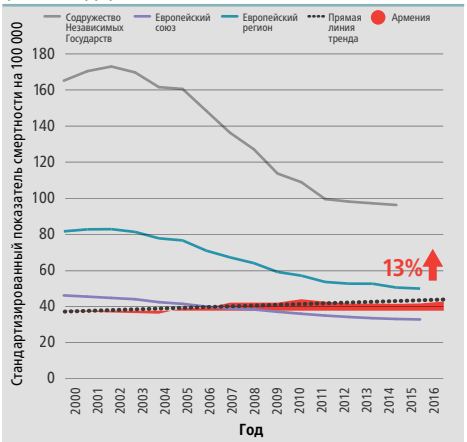

Примечание: скользящие средние показатели за 3 года.
Источник: Европейская база данных о смертности *(3)*.

Доля насилия и травматизма в пересчете на потерянные годы жизни (YLL) в Армении, 2016 г.

Армения				Европейский регион
Место	Причина смерти	YLL	%	%
	Все причины	**630 335**		
1	Сердечно-сосудистые заболевания	208 757	33,1	34,9
2	Злокачественные новообразования	205 529	32,6	25,3
3	**Неумышленные травмы**	**37 071**	**5,9**	5,8
4	Болезни органов пищеварения	30 892	4,9	5,2
5	Сахарный диабет	23 911	3,8	1,7
6	Неонатальные патологические состояния	20 175	3,2	2,2
7	Болезни органов дыхания	17 892	2,8	3,8
8	Болезни мочеполовой системы	15 433	2,4	1,6
9	Неврологические состояния	15 193	2,4	4,3
10	Врожденные аномалии	14 624	2,3	1,5

Примечание: топ-10 из 23 категорий 2-го уровня для анализа причин смерти.

Источники: источником всех данных являются Глобальные оценки здоровья ВОЗ за 2016 г. *(4)*, если не указано иначе.

Законодательство и правоприменение в отношении поведенческих факторов риска для безопасности дорожного движения в Армении, 2017 г.

	Скорость		Алкоголь		Ремни безопасности		Мотоциклетные шлемы			Детские удерживающие устройства		
Законодательные критерии ВОЗ	Скорость в городах ≤ 50 км/ч	Местные власти могут ужесточать ограничения	Содержание алкоголя в крови ≤ 0,05 г/дл для населения в целом	Содержание алкоголя в крови ≤ 0,02 г/дл для начинающих водителей	Водители и пассажиры на передних сиденьях	Пассажиры на задних сиденьях	Все водители и пассажиры на всех дорогах, независимо от объема	Шлем должен быть застегнут	Оговорен международный (национальный) стандарт качества	Дети ≤ 10 лет/135 см	Оговорен международный (национальный) стандарт качества	Ограничение на перевозку детей на передних сиденьях
Охват законодательством	90 км/ч	Нет	≤ 0,04 г/дл	≤ 0,04 г/дл	Да	Да	Да	Да	Нет	Нет	Нет	Ограничено
Эффективность правоприменения[a] по сообщению государств-членов	8/10		6/10		8/10		9/10			НД		

Охват законодательством: Законодательство отвечает критериям ВОЗ; Законодательство имеется, но не отвечает критериям ВОЗ; Законодательства не имеется

Эффективность правоприменения (по данным самооценки): Эффективное правоприменение (от 8 баллов); Умеренно эффективное правоприменение (от 5 до 7 баллов); Минимально эффективное правоприменение (от 1 до 4 баллов)

НД: нет данных

[a] Респондентов просили оценить эффективность правоприменения по шкале от 1 до 10 баллов, где 1 – это отсутствие правоприменения, а 10 – полноценное правоприменение. Медианный балл рассчитывался по ответам всех респондентов, чтобы отразить эффективность правоприменения в стране. *Источник:* ВОЗ *(5)*.

Предупреждение насилия в отношении детей и принятие ответных мер в Армении, 2016 г.

Программы первичной профилактики насилия в отношении детей[a]

Ключ: Нет/не знаю ❶ Однократно/несколько раз ❷ Неоднократно, во многих местах ❸ В более широком масштабе ❹

		Осуществление
Посещение семей	ДА	① ② ③ **④**
Программы просвещения родителей	ДА	① ② **③** ④
Программы просвещения родителей, реализуемые на базе больниц (предупреждение травм головы, вызванных жестоким обращением)	ДА	① ② **③** ④
Программы по расширению прав и возможностей детей, реализуемые на базе начальных школ	ДА	**①** ② ③ ④
Программы противодействия буллингу, реализуемые на базе школ	ДА	**①** ② ③ ④

Законы о насилии в отношении детей

Ключ: Не обеспечивается/не знаю ❶ Ограниченно ❷ Значительно ❸ Полностью ❹

		Правоприменение
Запрет на телесные наказания в любых условиях	ДА	① ② ③ **④**
Против совращения несовершеннолетних	ДА	① ② ③ **④**
Против детских браков	ДА	① ② ③ **④**
Против калечащих операций на женских половых органах	НЕТ	—
Информирование о предполагаемых случаях жестокого обращения с детьми	ДА	① **②** ③ ④

Медицинские и социальные услуги

Ключ: Нет/не знаю ❶ Однократно/несколько раз ❷ Неоднократно, во многих местах ❸

Выявление насилия в отношении детей		Осуществление
Дородовая оценка риска насилия в отношении детей	ДА	**①** ② ③
Дородовая оценка риска насилия со стороны интимного партнера	ДА	**①** ② ③
Выявление жертв и направление в медицинские учреждения	ДА	**①** ② ③
Реагирование на насилие в отношении детей		
Услуги психологической помощи для жертв	ДА	**①** ② ③
Услуги защиты детей для жертв	ДА	① **②** ③
Медико-социальные услуги для жертв	ДА	① **②** ③

Наращивание институционально-кадрового потенциала	Да/Нет
Дородовая оценка риска насилия в отношении детей	НЕТ
Дородовая оценка риска насилия со стороны интимного партнера	НЕТ
Выявление жертв и направление в медицинские учреждения	НЕТ
Услуги психологической помощи для жертв	НЕТ
Услуги защиты детей для жертв	ДА
Медико-социальные услуги для жертв	ДА

[a] *Программы:* Triple P (просвещение родителей). *Источник:* Европейское региональное бюро ВОЗ *(6)*.

Стандартизированная смертность от категорий заболеваний и травматизма, относимых на счет алкоголя, в Армении

Категории	Страна (%)	Европейский регион (%)	Категории	Страна (%)	Европейский регион (%)
Травматизм, 2014 г. [a]	29,0	34,6	Неумышленные травмы, 2014 г. [a]	27,5	31,8
Умышленные травмы, 2014 г. [a]	32,8	39,6	Дорожные травмы, 2016 г. [b]	37,7	37,7

[a] *Источник:* Европейское региональное бюро ВОЗ *(7)*. [b] *Источник:* WHO *(8)*.

Библиография[1]

1. World population prospects: the 2017 revision, DVD edition. New York (NY): United Nations; 2018 (https://www.un.org/development/desa/publications/world-population-prospects-the-2017-revision.html).
2. World development indicators database [online database]. In: World Bank [website]. Washington (DC): World Bank; 2018 (https://datahelpdesk.worldbank.org/knowledgebase/articles/906519-world-bank-country-and-lending-groups).
3. Европейская база данных о смертности (MDB) [база данных]. Копенгаген: Европейское региональное бюро ВОЗ; 2019 (https://gateway.euro.who.int/ru/datasets/european-mortality-database/).
4. Estimates for 2000–2016. Deaths by cause, age, sex, by country and by region, 2000–2016. In: Health statistics and information systems [website]. Geneva: World Health Organization; 2019 (https://www.who.int/healthinfo/global_burden_disease/estimates/en/index1.html).
5. Доклад о состоянии безопасности дорожного движения в Европейском регионе ВОЗ 2019. Копенгаген: Европейское региональное бюро ВОЗ; 2020 (https://www.euro.who.int/ru/health-topics/disease-prevention/violence-and-injuries/publications/2020/european-regional-status-report-on-road-safety-2019).
6. Европейский доклад о положении дел в области жестокого обращения с детьми. Копенгаген: Европейское региональное бюро ВОЗ; 2018 (https://www.euro.who.int/ru/publications/abstracts/european-status-report-on-preventing-child-maltreatment-2018).
7. Успехи и упущенные возможности общественного здравоохранения. Тенденции в потреблении алкоголя и смертности, относимой на счет алкоголя, в Европейском регионе ВОЗ, 1990–2014 гг. Копенгаген: Европейское региональное бюро ВОЗ; 2016 (https://www.euro.who.int/ru/health-topics/disease-prevention/alcohol-use/publications/2016/public-health-successes-and-missed-opportunities.-trends-in-alcohol-consumption-and-attributable-mortality-in-the-who-european-region,-19902014-2016).
8. Mortality. In: Global Information System on Alcohol and Health (GISAH) [online database]. Geneva: World Health Organization; 2016 (https://apps.who.int/gho/data/node.gisah.A1109?lang=en&showonly=GISAH).

[1] Все ссылки приводятся по состоянию на 10 августа 2020 г.

© Всемирная организация здравоохранения, 2020. Некоторые права защищены. Данная работа распространяется на условиях лицензии CC BY-NC-SA 3.0 IGO.

Всемирная организация здравоохранения
Европейское региональное бюро

БЕЛАРУСЬ

Население (2016 г.) **9 480 042** *(1)*
Валовой национальный доход на душу населения, долл. США (2016 г.) **5600** *(2)*
Доход (2016 г.) **Выше среднего** *(2)*

Основные причины смерти в Беларуси, 2016 г.

Место	0–4 года		5–14 лет		15–29 лет		30–49 лет		50–59 лет		60–69 лет		70+ лет		Все возрасты	
1	Врожденные аномалии сердца	91	Утопление	27	Самоповреждение	287	Ишемическая болезнь сердца	1 529	Ишемическая болезнь сердца	3 883	Ишемическая болезнь сердца	8 497	Ишемическая болезнь сердца	42 175	**Ишемическая болезнь сердца**	**56 130**
2	Осложнения преждевременных родов	83	Дорожно-транспортный травматизм	19	Дорожно-транспортный травматизм	193	Самоповреждение	957	Инсульт	1 229	Инсульт	2 552	Инсульт	9 721	**Инсульт**	**14 008**
3	Другие врожденные аномалии	49	Врожденные аномалии сердца	9	ВИЧ/СПИД	108	ВИЧ/СПИД	888	Рак трахеи, бронхов, легких	826	Рак трахеи, бронхов, легких	1 155	Болезнь Альцгеймера и другие деменции	3 811	**Болезнь Альцгеймера и другие деменции**	**3 980**
4	Асфиксия при родах и родовая травма	29	Рак головного мозга и нервной системы	7	Утопление	103	Цирроз печени	621	Цирроз печени	721	Цирроз печени	675	Рак ободочной и прямой кишки	1 351	**Рак трахеи, бронхов, легких**	**3 196**
5	Респираторные инфекции нижних дыхательных путей	26	Другие неумышленные травмы [a]	7	Расстройства, связанные с употреблением психоактивных веществ	97	Расстройства, вызванные употреблением алкоголя	491	Самоповреждение	572	Рак ободочной и прямой кишки	634	ХОБЛ [b]	1 279	**Самоповреждение**	**2 488**
6	Внезапная смерть грудного ребенка	16	Лейкоз	7	Падения	64	Инсульт	487	Расстройства, вызванные употреблением алкоголя	416	Рак желудка	591	Рак трахеи, бронхов, легких	1 068	**Рак ободочной и прямой кишки**	**2 430**
7	Другие неонатальные состояния	16	Самоповреждение	6	Межличностное насилие	62	Расстройства, связанные с употреблением психоактивных веществ	448	ВИЧ/СПИД	399	Другие злокачественные новообразования	454	Другие болезни системы кровообращения	976	**Цирроз печени**	**2 412**
8	Другие неумышленные травмы [a]	14	Падения	6	Другие неумышленные травмы [a]	57	Дорожно-транспортный травматизм	413	Рак желудка	397	ХОБЛ [b]	412	Рак желудка	958	**Рак желудка**	**2 099**
9	Рак головного мозга и нервной системы	9	Другие врожденные аномалии	5	Ишемическая болезнь сердца	46	Другие неумышленные травмы [a]	344	Рак ободочной и прямой кишки	352	Рак молочной железы	355	Гипертензивная болезнь сердца	907	**ХОБЛ [b]**	**1 929**
10	Сепсис и инфекции новорожденного	9	Пожары, воздействие горячих и раскаленных веществ	5	Расстройства, вызванные употреблением алкоголя	36	Падения	295	Другие неумышленные травмы [a]	341	Самоповреждение	335	Другие злокачественные новообразования	803	**Другие злокачественные новообразования**	**1 624**
11	Лейкоз	8	Другие злокачественные новообразования	5	Цирроз печени	34	Утопление	280	Рак молочной железы	327	Рак поджелудочной железы	286	Рак простаты	556	**ВИЧ/СПИД**	**1 517**
12	Дефекты нервной трубки	8	Отравления	5	Пожары, воздействие горячих и раскаленных веществ	22	Межличностное насилие	221	Рак полости рта и ротоглотки	315	Рак полости рта и ротоглотки	279	Болезнь Паркинсона	531	**Гипертензивная болезнь сердца**	**1 325**
13	Другие инфекционные заболевания	8	Воздействие механических сил	4	Кардиомиопатия, миокардит, эндокардит	20	Респираторные инфекции нижних дыхательных путей	213	Другие злокачественные новообразования	277	Рак простаты	257	Рак молочной железы	434	**Другие болезни системы кровообращения**	**1 301**
14	Другие злокачественные новообразования	6	Энцефалит	4	Инсульт	18	Кардиомиопатия, миокардит, эндокардит	186	Падения	252	Гипертензивная болезнь сердца	249	Другие болезни органов пищеварения	418	**Рак молочной железы**	**1 262**
15	Другие хромосомные аномалии	6	Респираторные инфекции нижних дыхательных путей	3	Респираторные инфекции нижних дыхательных путей	18	Пожары, воздействие горячих и раскаленных веществ	171	Дорожно-транспортный травматизм	246	Другие неумышленные травмы [a]	249	Рак поджелудочной железы	406	**Расстройства, вызванные употреблением алкоголя**	**1 230**
Смертность, обусловленная травматизмом	Процентная доля (абсолютное число)	8,8 (39)	Процентная доля (абсолютное число)	56,1 (81)	Процентная доля (абсолютное число)	57,2 (821)	Процентная доля (абсолютное число)	29,1 (2 829)	Процентная доля (абсолютное число)	13,5 (1 937)	Процентная доля (абсолютное число)	6,2 (1 320)	Процентная доля (абсолютное число)	1,7 (1 246)	**Процентная доля (абсолютное число)**	**7,0 (8 273)**

[a] Полное описание других неумышленных травм приводится в Приложении (с кодами по Международной классификации болезней 10-го пересмотра (МКБ-10)).
[b] ХОБЛ: хроническая обструктивная болезнь легких.

Доля смертности от умышленных и неумышленных травм и всех других причин смерти в Беларуси, в разбивке по возрастным группам, 2016 г. (%)

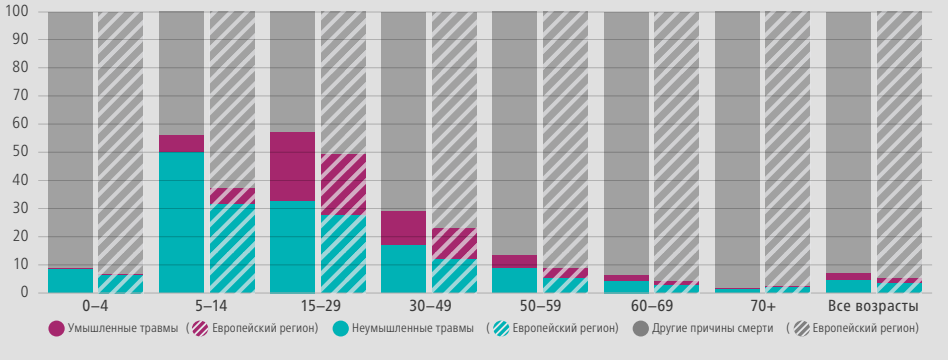

Доля смертности от насилия и травм в Беларуси, в разбивке по причинам, 2016 г. (%)

[a] Полное описание других неумышленных травм приводится в Приложении (с кодами по Международной классификации болезней 10-го пересмотра (МКБ-10))

Соотношение уровней смертности от травм у мужчин и женщин в Беларуси, 2016 г.

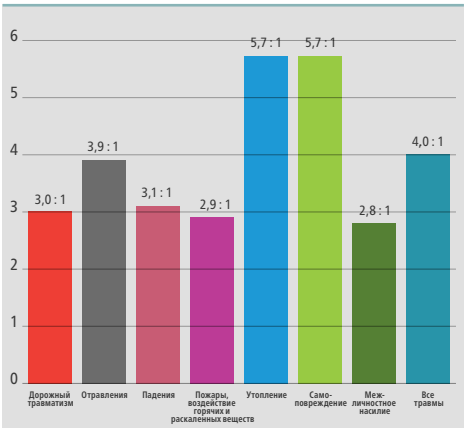

Тенденции в области смертности от насилия и травм в Беларуси (0–64 года)

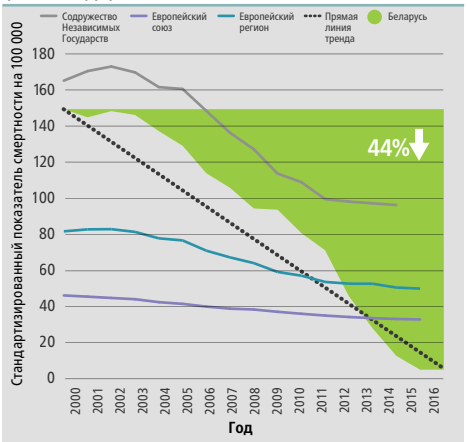

Примечание: скользящие средние показатели за 3 года.
Источник: Европейская база данных о смертности *(3)*.

Доля насилия и травматизма в пересчете на потерянные годы жизни (YLL) в Беларуси, 2016 г.

Беларусь				Европейский регион
Место	Причина смерти	YLL	%	%
	Все причины	**2 684 222**		
1	Сердечно-сосудистые заболевания	1 333 128	49,7	34,9
2	Злокачественные новообразования	488 352	18,2	25,3
3	**Неумышленные травмы**	**211 942**	**7,9**	5,8
4	**Умышленные травмы**	**128 217**	**4,8**	3,9
5	Болезни органов пищеварения	127 142	4,7	5,2
6	Психические расстройства и расстройства, связанные с употреблением психоактивных веществ	92 868	3,5	2,2
7	Инфекционные и паразитарные заболевания	88 524	3,3	3,2
8	Неврологические состояния	67 095	2,5	4,3
9	Болезни органов дыхания	44 796	1,7	3,8
10	Респираторные инфекции	29 660	1,1	2,7

Примечание: топ-10 из 23 категорий 2-го уровня для анализа причин смерти.

Источники: источником всех данных являются Глобальные оценки здоровья ВОЗ за 2016 г. *(4)*, если не указано иначе.

Законодательство и правоприменение в отношении поведенческих факторов риска для безопасности дорожного движения в Беларуси, 2017 г.

	Скорость		Алкоголь		Ремни безопасности		Мотоциклетные шлемы			Детские удерживающие устройства		
Законодательные критерии ВОЗ	Скорость в городах ≤ 50 км/ч	Местные власти могут ужесточать ограничения	Содержание алкоголя в крови ≤ 0,05 г/дл для населения в целом	Содержание алкоголя в крови ≤ 0,02 г/дл для начинающих водителей	Водители и пассажиры на передних сиденьях	Пассажиры на задних сиденьях	Все водители и пассажиры на всех дорогах, независимо от объема	Шлем должен быть застегнут	Оговорен международный (национальный) стандарт качества	Дети ≤ 10 лет/135 см	Оговорен международный (национальный) стандарт качества	Ограничение на перевозку детей на передних сиденьях
Охват законодательством	60 км/ч	Нет	≤ 0,03 г/дл	≤ 0,03 г/дл	Да	Да	Да	Да	Да	До 5 лет	Да	Ограничено
Эффективность правоприменения[a] по сообщению государств-членов	7/10		8/10		8/10		8/10			8/10		

Охват законодательством: Законодательство отвечает критериям ВОЗ; Законодательство имеется, но не отвечает критериям ВОЗ; Законодательства не имеется

Эффективность правоприменения (по данным самооценки): Эффективное правоприменение (от 8 баллов); Умеренно эффективное правоприменение (от 5 до 7 баллов); Минимально эффективное правоприменение (от 1 до 4 баллов)

[a] Респондентов просили оценить эффективность правоприменения по шкале от 1 до 10 баллов, где 1 – это отсутствие правоприменения, а 10 – полноценное правоприменение. Медианный балл рассчитывался по ответам всех респондентов, чтобы отразить эффективность правоприменения в стране. *Источник:* ВОЗ *(5)*.

Предупреждение насилия в отношении детей и принятие ответных мер в Беларуси, 2016 г.

Программы первичной профилактики насилия в отношении детей

Ключ: Нет/не знаю ❶ Однократно/несколько раз ❷ Неоднократно, во многих местах ❸ В более широком масштабе ❹

		Осуществление
Посещение семей	ДА	① ② ③ ❹
Программы просвещения родителей	ДА	① ② ③ ❹
Программы просвещения родителей, реализуемые на базе больниц (предупреждение травм головы, вызванных жестоким обращением)	НЕТ	–
Программы по расширению прав и возможностей детей, реализуемые на базе начальных школ	ДА	① ② ③ ❹
Программы противодействия буллингу, реализуемые на базе школ	НЕТ	–

Законы о насилии в отношении детей

Ключ: Не обеспечивается/не знаю ❶ Ограниченно ❷ Значительно ❸ Полностью ❹

		Правоприменение
Запрет на телесные наказания в любых условиях	ДА	–
Против совращения несовершеннолетних	ДА	① ② ③ ❹
Против детских браков	ДА	① ② ③ ❹
Против калечащих операций на женских половых органах	НЕТ	–
Информирование о предполагаемых случаях жестокого обращения с детьми	ДА	① ② ③ ❹

Медицинские и социальные услуги

Ключ: Нет/не знаю ❶ Однократно/несколько раз ❷ Неоднократно, во многих местах ❸

Выявление насилия в отношении детей		Осуществление
Дородовая оценка риска насилия в отношении детей	ДА	① ② ❸
Дородовая оценка риска насилия со стороны интимного партнера	ДА	① ② ❸
Выявление жертв и направление в медицинские учреждения	ДА	① ② ❸
Реагирование на насилие в отношении детей		
Услуги психологической помощи для жертв	ДА	① ② ❸
Услуги защиты детей для жертв	ДА	① ② ❸
Медико-социальные услуги для жертв	ДА	① ② ❸

Наращивание институционально-кадрового потенциала	Да/Нет
Дородовая оценка риска насилия в отношении детей	ДА
Дородовая оценка риска насилия со стороны интимного партнера	ДА
Выявление жертв и направление в медицинские учреждения	ДА
Услуги психологической помощи для жертв	ДА
Услуги защиты детей для жертв	ДА
Медико-социальные услуги для жертв	ДА

Источник: Европейское региональное бюро ВОЗ *(6)*.

Стандартизированная смертность от категорий заболеваний и травматизма, относимых на счет алкоголя, в Беларуси

Категории	Страна (%)	Европейский регион (%)	Категории	Страна (%)	Европейский регион (%)
Травматизм, 2014 г. [a]	60,1	34,6	Неумышленные травмы, 2014 г. [a]	55,1	31,8
Умышленные травмы, 2014 г. [a]	67,8	39,6	Дорожные травмы, 2016 г. [b]	49,2	37,7

[a] *Источник:* Европейское региональное бюро ВОЗ *(7)*. [b] *Источник:* WHO *(8)*.

Библиография[1]

1. World population prospects: the 2017 revision, DVD edition. New York (NY): United Nations; 2018 (https://www.un.org/development/desa/publications/world-population-prospects-the-2017-revision.html).
2. World development indicators database [online database]. In: World Bank [website]. Washington (DC): World Bank; 2018 (https://datahelpdesk.worldbank.org/knowledgebase/articles/906519-world-bank-country-and-lending-groups).
3. Европейская база данных о смертности (MDB) [база данных]. Копенгаген: Европейское региональное бюро ВОЗ; 2019 (https://gateway.euro.who.int/ru/datasets/european-mortality-database/).
4. Estimates for 2000–2016. Deaths by cause, age, sex, by country and by region, 2000–2016. In: Health statistics and information systems [website]. Geneva: World Health Organization; 2019 (https://www.who.int/healthinfo/global_burden_disease/estimates/en/index1.html).
5. Доклад о состоянии безопасности дорожного движения в Европейском регионе ВОЗ 2019. Копенгаген: Европейское региональное бюро ВОЗ; 2020 (https://www.euro.who.int/ru/health-topics/disease-prevention/violence-and-injuries/publications/2020/european-regional-status-report-on-road-safety-2019).
6. Европейский доклад о положении дел в области жестокого обращения с детьми. Копенгаген: Европейское региональное бюро ВОЗ; 2018 (https://www.euro.who.int/ru/publications/abstracts/european-status-report-on-preventing-child-maltreatment-2018).
7. Успехи и упущенные возможности общественного здравоохранения. Тенденции в потреблении алкоголя и смертности, относимой на счет алкоголя, в Европейском регионе ВОЗ, 1990–2014 гг. Копенгаген: Европейское региональное бюро ВОЗ; 2016 (https://www.euro.who.int/ru/health-topics/disease-prevention/alcohol-use/publications/2016/public-health-successes-and-missed-opportunities.-trends-in-alcohol-consumption-and-attributable-mortality-in-the-who-european-region,-19902014-2016).
8. Mortality. In: Global Information System on Alcohol and Health (GISAH) [online database]. Geneva: World Health Organization; 2016 (https://apps.who.int/gho/data/node.gisah.A1109?lang=en&showonly=GISAH).

[1] Все ссылки приводятся по состоянию на 10 августа 2020 г.

© Всемирная организация здравоохранения, 2020. Некоторые права защищены. Данная работа распространяется на условиях лицензии CC BY-NC-SA 3.0 IGO.

Всемирная организация здравоохранения
Европейское региональное бюро

БЕЛЬГИЯ

Население (2016 г.) **11 358 379** *(1)*
Валовой национальный доход на душу населения, долл. США (2016 г.) **41 860** *(2)*
Доход (2016 г.) **Высокий** *(2)*

Основные причины смерти в Бельгии, 2016 г.

Место	0–4 года	5–14 лет	15–29 лет	30–49 лет	50–59 лет	60–69 лет	70+ лет	Все возрасты
1	Осложнения преждевременных родов 88	Рак головного мозга и нервной системы 16	Самоповреждение 229	Самоповреждение 722	Рак трахеи, бронхов, легких 901	Рак трахеи, бронхов, легких 2 026	Ишемическая болезнь сердца 12 758	**Ишемическая болезнь сердца 15 130**
2	Другие врожденные аномалии 67	Дорожно-транспортный травматизм 13	Дорожно-транспортный травматизм 168	Ишемическая болезнь сердца 246	Ишемическая болезнь сердца 678	Ишемическая болезнь сердца 1 439	Болезнь Альцгеймера и другие деменции 8 357	**Болезнь Альцгеймера и другие деменции 8 606**
3	Другие неонатальные состояния 56	Другие болезни крови, эндокринной и иммунной систем 8	Расстройства, связанные с употреблением психоактивных веществ 44	Рак трахеи, бронхов, легких 182	Самоповреждение 513	ХОБЛ[a] 871	Инсульт 6 420	**Инсульт 7 263**
4	Асфиксия при родах и родовая травма 50	Другие неврологические состояния 7	Другие злокачественные новообразования 28	Дорожно-транспортный травматизм 179	Цирроз печени 411	Рак ободочной и прямой кишки 613	Другие болезни системы кровообращения 5 755	**ХОБЛ[a] 6 856**
5	Врожденные аномалии сердца 44	Лейкоз 6	Другие неумышленные травмы[b] 26	Рак молочной железы 175	Рак молочной железы 334	Рак молочной железы 536	ХОБЛ[a] 5 674	**Рак трахеи, бронхов, легких 6 790**
6	Другие хромосомные аномалии 30	Самоповреждение 5	Другие неврологические состояния 20	Цирроз печени 162	ХОБЛ[a] 263	Инсульт 505	Респираторные инфекции нижних дыхательных путей 5 330	**Другие болезни системы кровообращения 6 567**
7	Внезапная смерть грудного ребенка 22	Пожары, воздействие горячих и раскаленных веществ 5	Межличностное насилие 18	Другие болезни системы кровообращения 121	Рак ободочной и прямой кишки 228	Другие болезни системы кровообращения 472	Рак трахеи, бронхов, легких 3 680	**Респираторные инфекции нижних дыхательных путей 5 875**
8	Респираторные инфекции нижних дыхательных путей 13	Другие неумышленные травмы[b] 5	Эпилепсия 17	Инсульт 103	Инсульт 218	Цирроз печени 466	Рак ободочной и прямой кишки 2 359	**Рак ободочной и прямой кишки 3 279**
9	Сепсис и инфекции новорожденного 13	Кардиомиопатия, миокардит, эндокардит 4	Рак головного мозга и нервной системы 17	Рак головного мозга и нервной системы 95	Другие болезни системы кровообращения 202	Рак поджелудочной железы 416	Почечные болезни 2 136	**Рак молочной железы 2 573**
10	Другие неумышленные травмы[b] 12	Эпилепсия 4	Другие болезни системы кровообращения 15	Расстройства, связанные с употреблением психоактивных веществ 92	Рак поджелудочной железы 175	Респираторные инфекции нижних дыхательных путей 333	Другие болезни органов пищеварения 1 698	**Самоповреждение 2 351**
11	Другие болезни крови, эндокринной и иммунной систем 11	Другие злокачественные новообразования 3	Другие болезни крови, эндокринной и иммунной систем 14	Расстройства, вызванные употреблением алкоголя 86	Рак полости рта и ротоглотки 159	Самоповреждение 312	Другие неумышленные травмы[b] 1 524	**Почечные болезни 2 325**
12	Синдром Дауна 10	Утопление 3	Лейкоз 14	Другие неврологические состояния 84	Другие неврологические состояния 155	Другие злокачественные новообразования 295	Рак молочной железы 1 524	**Другие болезни органов пищеварения 2 201**
13	Другие неврологические состояния 9	Межличностное насилие 3	Инсульт 12	Другие неумышленные травмы[b] 84	Другие злокачественные новообразования 144	Другие болезни органов пищеварения 291	Рак простаты 1 462	**Другие неумышленные травмы[b] 1 926**
14	Другие инфекционные заболевания 8	Другие врожденные аномалии 3	Падения 11	Рак ободочной и прямой кишки 76	Другие болезни органов пищеварения 143	Рак пищевода 279	Другие новообразования 1 444	**Рак поджелудочной железы 1 772**
15	Менингит 6	Инсульт 3	Коллективное насилие и узаконенное вмешательство 10	Другие злокачественные новообразования 70	Расстройства, вызванные употреблением алкоголя 139	Рак печени 246	Другие болезни органов дыхания 1 415	**Другие новообразования 1 701**
Смертность, обусловленная травматизмом	Процентная доля (абсолютное число) 7,5 (38)	Процентная доля (абсолютное число) 33,1 (39)	Процентная доля (абсолютное число) 59,0 (483)	Процентная доля (абсолютное число) 31,2 (1 144)	Процентная доля (абсолютное число) 12,8 (894)	Процентная доля (абсолютное число) 5,7 (797)	Процентная доля (абсолютное число) 4,3 (3 680)	**Процентная доля (абсолютное число) 6,4 (7 076)**

[a] ХОБЛ: хроническая обструктивная болезнь легких.
[b] Полное описание других неумышленных травм приводится в Приложении (с кодами по Международной классификации болезней 10-го пересмотра (МКБ-10)).

Доля смертности от умышленных и неумышленных травм и всех других причин смерти в Бельгии, в разбивке по возрастным группам, 2016 г. (%)

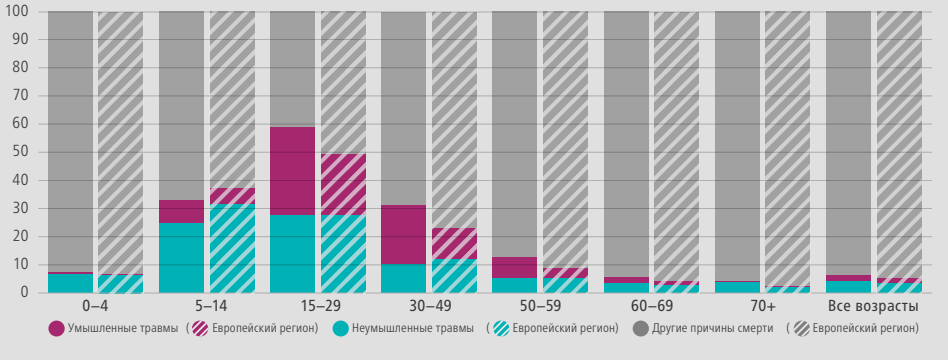

Доля смертности от насилия и травм в Бельгии, в разбивке по причинам, 2016 г. (%)

[b] Полное описание других неумышленных травм приводится в Приложении (с кодами по Международной классификации болезней 10-го пересмотра (МКБ-10))

Соотношение уровней смертности от травм у мужчин и женщин в Бельгии, 2016 г.

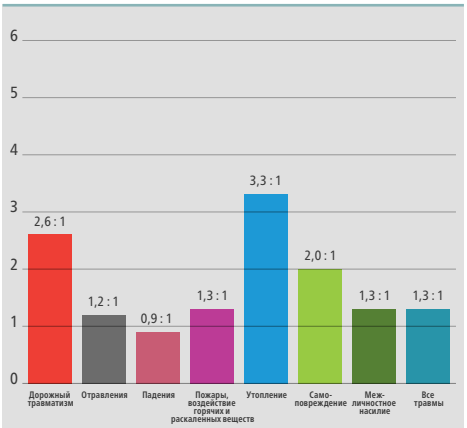

Тенденции в области смертности от насилия и травм в Бельгии (0–64 года)

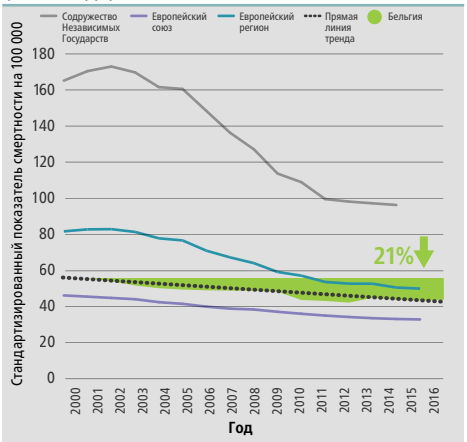

Примечание: скользящие средние показатели за 3 года.
Источник: Европейская база данных о смертности *(3)*.

Доля насилия и травматизма в пересчете на потерянные годы жизни (YLL) в Бельгии, 2016 г.

Место	Причина смерти	Бельгия YLL	Бельгия %	Европейский регион %
	Все причины	**1 893 048**		
1	Злокачественные новообразования	592 689	31,3	25,3
2	Сердечно-сосудистые заболевания	425 109	22,5	34,9
3	Неврологические состояния	144 705	7,6	4,3
4	Болезни органов дыхания	128 474	6,8	3,8
5	**Неумышленные травмы**	**99 901**	**5,3**	5,8
6	Болезни органов пищеварения	98 785	5,2	5,2
7	**Умышленные травмы**	**95 101**	**5,0**	3,9
8	Респираторные инфекции	72 725	3,8	2,7
9	Болезни мочеполовой системы	36 844	1,9	1,6
10	Инфекционные и паразитарные заболевания	29 660	1,6	3,2

Примечание: топ-10 из 23 категорий 2-го уровня для анализа причин смерти.

Источники: источником всех данных являются Глобальные оценки здоровья ВОЗ за 2016 г. *(4)*, если не указано иначе.

Законодательство и правоприменение в отношении поведенческих факторов риска для безопасности дорожного движения в Бельгии, 2017 г.

	Скорость		Алкоголь		Ремни безопасности		Мотоциклетные шлемы			Детские удерживающие устройства		
Законодательные критерии ВОЗ	Скорость в городах ≤ 50 км/ч	Местные власти могут ужесточать ограничения	Содержание алкоголя в крови ≤ 0,05 г/дл для населения в целом	Содержание алкоголя в крови ≤ 0,02 г/дл для начинающих водителей	Водители и пассажиры на передних сиденьях	Пассажиры на задних сиденьях	Все водители и пассажиры на всех дорогах, независимо от объема	Шлем должен быть застегнут	Оговорен международный (национальный) стандарт качества	Дети ≤ 10 лет/135 см	Оговорен международный (национальный) стандарт качества	Ограничение на перевозку детей на передних сиденьях
Охват законодательством	50 км/ч	Да	≤ 0,05 г/дл	≤ 0,05 г/дл	Да	Да	Да	Нет	Да	Да	Да	Ограничено
Эффективность правоприменения[a] по сообщению государств-членов	7/10		6/10		7/10		9/10			5/10		

Охват законодательством: Законодательство отвечает критериям ВОЗ; Законодательство имеется, но не отвечает критериям ВОЗ; Законодательства не имеется

Эффективность правоприменения (по данным самооценки): Эффективное правоприменение (от 8 баллов); Умеренно эффективное правоприменение (от 5 до 7 баллов); Минимально эффективное правоприменение (от 1 до 4 баллов)

[a] Респондентов просили оценить эффективность правоприменения по шкале от 1 до 10 баллов, где 1 – это отсутствие правоприменения, а 10 – полноценное правоприменение. Медианный балл рассчитывался по ответам всех респондентов, чтобы отразить эффективность правоприменения в стране. *Источник:* ВОЗ *(5)*.

Предупреждение насилия в отношении детей и принятие ответных мер в Бельгии, 2016 г.

Программы первичной профилактики насилия в отношении детей

Ключ: Нет/не знаю ❶ Однократно/несколько раз ❷ Неоднократно, во многих местах ❸ В более широком масштабе ❹

		Осуществление
Посещение семей	ДА	① ② ❸ ④
Программы просвещения родителей	ДА	① ② ❸ ④
Программы просвещения родителей, реализуемые на базе больниц (предупреждение травм головы, вызванных жестоким обращением)	ДА	① ❷ ③ ④
Программы по расширению прав и возможностей детей, реализуемые на базе начальных школ	НЕТ	–
Программы противодействия буллингу, реализуемые на базе школ	–	–

Законы о насилии в отношении детей

Ключ: Не обеспечивается/не знаю ❶ Ограниченно ❷ Значительно ❸ Полностью ❹

		Правоприменение
Запрет на телесные наказания в любых условиях	НЕТ[a]	–
Против совращения несовершеннолетних	ДА	① ② ❸ ④
Против детских браков	ДА	–
Против калечащих операций на женских половых органах	ДА	① ❷ ③ ④
Информирование о предполагаемых случаях жестокого обращения с детьми	НЕТ	–

Медицинские и социальные услуги

Ключ: Нет/не знаю ❶ Однократно/несколько раз ❷ Неоднократно, во многих местах ❸

Выявление насилия в отношении детей		Осуществление
Дородовая оценка риска насилия в отношении детей	–	–
Дородовая оценка риска насилия со стороны интимного партнера	–	–
Выявление жертв и направление в медицинские учреждения	–	–
Реагирование на насилие в отношении детей		
Услуги психологической помощи для жертв	ДА	① ② ❸
Услуги защиты детей для жертв	–	–
Медико-социальные услуги для жертв	ДА	① ❷ ③

Наращивание институционально-кадрового потенциала	Да/Нет
Дородовая оценка риска насилия в отношении детей	–
Дородовая оценка риска насилия со стороны интимного партнера	–
Выявление жертв и направление в медицинские учреждения	–
Услуги психологической помощи для жертв	ДА
Услуги защиты детей для жертв	–
Медико-социальные услуги для жертв	ДА

[a] Не включено: на дому, в других учреждениях, в детских дошкольных учреждениях. Включено: в школах, в пенитенциарных учреждениях.
Источник: Европейское региональное бюро ВОЗ *(6)*.

Стандартизированная смертность от категорий заболеваний и травматизма, относимых на счет алкоголя, в Бельгии

Категории	Страна (%)	Европейский регион (%)	Категории	Страна (%)	Европейский регион (%)
Травматизм, 2014 г. [a]	36,5	34,6	Неумышленные травмы, 2014 г. [a]	34,1	31,8
Умышленные травмы, 2014 г. [a]	39,8	39,6	Дорожные травмы, 2016 г. [b]	39,3	37,7

[a] *Источник:* Европейское региональное бюро ВОЗ *(7)*. [b] *Источник:* WHO *(8)*.

Библиография[1]

1. World population prospects: the 2017 revision, DVD edition. New York (NY): United Nations; 2018 (https://www.un.org/development/desa/publications/world-population-prospects-the-2017-revision.html).
2. World development indicators database [online database]. In: World Bank [website]. Washington (DC): World Bank; 2018 (https://datahelpdesk.worldbank.org/knowledgebase/articles/906519-world-bank-country-and-lending-groups).
3. Европейская база данных о смертности (MDB) [база данных]. Копенгаген: Европейское региональное бюро ВОЗ; 2019 (https://gateway.euro.who.int/ru/datasets/european-mortality-database/).
4. Estimates for 2000–2016. Deaths by cause, age, sex, by country and by region, 2000–2016. In: Health statistics and information systems [website]. Geneva: World Health Organization; 2019 (https://www.who.int/healthinfo/global_burden_disease/estimates/en/index1.html).
5. Доклад о состоянии безопасности дорожного движения в Европейском регионе ВОЗ 2019. Копенгаген: Европейское региональное бюро ВОЗ; 2020 (https://www.euro.who.int/ru/health-topics/disease-prevention/violence-and-injuries/publications/2020/european-regional-status-report-on-road-safety-2019).
6. Европейский доклад о положении дел в области жестокого обращения с детьми. Копенгаген: Европейское региональное бюро ВОЗ; 2018 (https://www.euro.who.int/ru/publications/abstracts/european-status-report-on-preventing-child-maltreatment-2018).
7. Успехи и упущенные возможности общественного здравоохранения. Тенденции в потреблении алкоголя и смертности, относимой на счет алкоголя, в Европейском регионе ВОЗ, 1990–2014 гг. Копенгаген: Европейское региональное бюро ВОЗ; 2016 (https://www.euro.who.int/ru/health-topics/disease-prevention/alcohol-use/publications/2016/public-health-successes-and-missed-opportunities.-trends-in-alcohol-consumption-and-attributable-mortality-in-the-who-european-region,-19902014-2016).
8. Mortality. In: Global Information System on Alcohol and Health (GISAH) [online database]. Geneva: World Health Organization; 2016 (https://apps.who.int/gho/data/node.gisah.A1109?lang=en&showonly=GISAH).

[1] Все ссылки приводятся по состоянию на 10 августа 2020 г.

© Всемирная организация здравоохранения, 2020. Некоторые права защищены. Данная работа распространяется на условиях лицензии CC BY-NC-SA 3.0 IGO.

Всемирная организация здравоохранения
Европейское региональное бюро

БОЛГАРИЯ

Население (2016 г.) **7 131 494** *(1)*
Валовой национальный доход на душу населения, долл. США (2016 г.) **7470** *(2)*
Доход (2016 г.) **Выше среднего** *(2)*

Основные причины смерти в Болгарии, 2016 г.

Место	0–4 года	5–14 лет	15–29 лет	30–49 лет	50–59 лет	60–69 лет	70+ лет	Все возрасты
1	Осложнения преждевременных родов 144	Респираторные инфекции нижних дыхательных путей 15	Дорожно-транспортный травматизм 107	Ишемическая болезнь сердца 913	Ишемическая болезнь сердца 2 421	Ишемическая болезнь сердца 5 350	Ишемическая болезнь сердца 28 174	**Ишемическая болезнь сердца 36 910**
2	Респираторные инфекции нижних дыхательных путей 72	Другие неврологические состояния 13	Самоповреждение 69	Инсульт 311	Инсульт 912	Инсульт 2 740	Инсульт 17 651	**Инсульт 21 640**
3	Врожденные аномалии сердца 70	Утопление 12	Ишемическая болезнь сердца 51	Цирроз печени 292	Рак трахеи, бронхов, легких 713	Рак трахеи, бронхов, легких 1 435	Другие болезни системы кровообращения 4 142	**Другие болезни системы кровообращения 5 677**
4	Асфиксия при родах и родовая травма 46	Дорожно-транспортный травматизм 10	Другие неумышленные травмы[a] 40	Другие болезни системы кровообращения 218	Цирроз печени 472	Другие болезни системы кровообращения 872	ХОБЛ[b] 2 772	**Рак трахеи, бронхов, легких 3 778**
5	Другие врожденные аномалии 43	Врожденные аномалии сердца 10	Кардиомиопатия, миокардит, эндокардит 29	Рак трахеи, бронхов, легких 210	Другие болезни системы кровообращения 410	Рак ободочной и прямой кишки 749	Гипертензивная болезнь сердца 2 403	**ХОБЛ[b] 3 770**
6	Другие неумышленные травмы[a] 12	Другие врожденные аномалии 7	Другие болезни системы кровообращения 29	Самоповреждение 196	Рак ободочной и прямой кишки 303	ХОБЛ[b] 661	Рак ободочной и прямой кишки 1 782	**Гипертензивная болезнь сердца 3 060**
7	Другие неонатальные состояния 10	Рак головного мозга и нервной системы 6	Утопление 21	Дорожно-транспортный травматизм 150	Рак молочной железы 265	Цирроз печени 561	Почечные болезни 1 441	**Рак ободочной и прямой кишки 2 930**
8	Сепсис и инфекции новорожденного 10	Другие неумышленные травмы[a] 6	Респираторные инфекции нижних дыхательных путей 21	Рак молочной железы 136	ХОБЛ[b] 243	Гипертензивная болезнь сердца 449	Рак трахеи, бронхов, легких 1 416	**Почечные болезни 2 092**
9	Диарейные заболевания 9	Кардиомиопатия, миокардит, эндокардит 5	Инсульт 20	Кардиомиопатия, миокардит, эндокардит 131	Рак поджелудочной железы 170	Рак молочной железы 398	Сахарный диабет 1 086	**Цирроз печени 1 723**
10	Рак головного мозга и нервной системы 7	Лейкоз 5	Другие неврологические состояния 19	Другие неумышленные травмы[a] 118	Рак желудка 164	Почечные болезни 389	Респираторные инфекции нижних дыхательных путей 915	**Сахарный диабет 1 585**
11	Другие хромосомные аномалии 6	Другие злокачественные новообразования 5	Падения 17	Респираторные инфекции нижних дыхательных путей 114	Почечные болезни 161	Рак желудка 367	Рак простаты 854	**Респираторные инфекции нижних дыхательных путей 1 549**
12	Лейкоз 5	Энцефалит 4	Расстройства, связанные с употреблением психоактивных веществ 16	Рак ободочной и прямой кишки 94	Гипертензивная болезнь сердца 159	Рак поджелудочной железы 338	Рак желудка 794	**Рак молочной железы 1 533**
13	Менингит 4	Воздействие механических сил 4	Лейкоз 16	Почечные болезни 87	Рак головного мозга и нервной системы 154	Сахарный диабет 332	Рак молочной железы 733	**Рак желудка 1 403**
14	Другие болезни крови, эндокринной и иммунной систем 4	Почечные болезни 3	Другие злокачественные новообразования 15	Рак головного мозга и нервной системы 87	Респираторные инфекции нижних дыхательных путей 146	Респираторные инфекции нижних дыхательных путей 267	Другие болезни органов пищеварения 678	**Рак поджелудочной железы 1 174**
15	Воздействие механических сил 4	Другие болезни органов дыхания 3	Врожденные аномалии сердца 15	ХОБЛ[b] 82	Самоповреждение 135	Другие болезни органов пищеварения 264	Рак поджелудочной железы 613	**Другие болезни органов пищеварения 1 166**
Смертность, обусловленная травматизмом	Процентная доля (абсолютное число) 5,9 (30)	Процентная доля (абсолютное число) 28,4 (40)	Процентная доля (абсолютное число) 40,8 (285)	Процентная доля (абсолютное число) 14,2 (656)	Процентная доля (абсолютное число) 4,9 (435)	Процентная доля (абсолютное число) 2,5 (466)	Процентная доля (абсолютное число) 1,1 (809)	**Процентная доля (абсолютное число) 2,6 (2 721)**

[a] Полное описание других неумышленных травм приводится в Приложении (с кодами по Международной классификации болезней 10-го пересмотра (МКБ-10)).
[b] ХОБЛ: хроническая обструктивная болезнь легких.

Доля смертности от умышленных и неумышленных травм и всех других причин смерти в Болгарии, в разбивке по возрастным группам, 2016 г. (%)

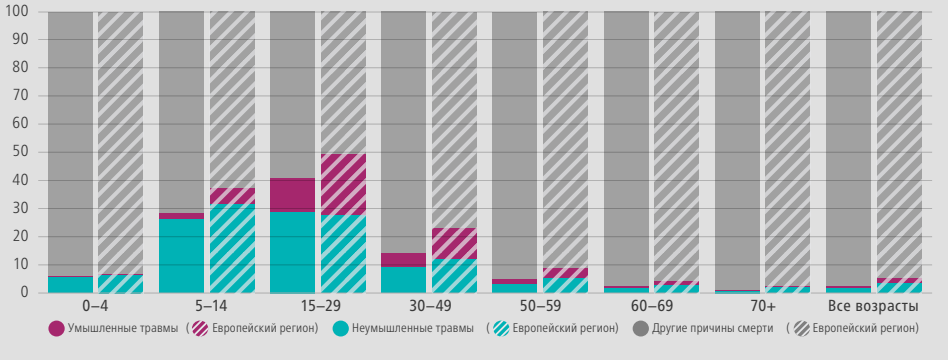

Доля смертности от насилия и травм в Болгарии, в разбивке по причинам, 2016 г. (%)

[a] Полное описание других неумышленных травм приводится в Приложении (с кодами по Международной классификации болезней 10-го пересмотра (МКБ-10))

Соотношение уровней смертности от травм у мужчин и женщин в Болгарии, 2016 г.

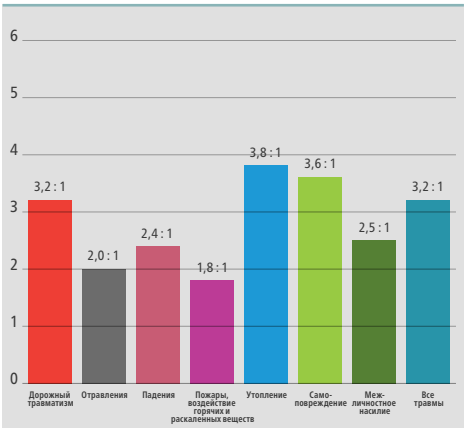

Тенденции в области смертности от насилия и травм в Болгарии (0–64 года)

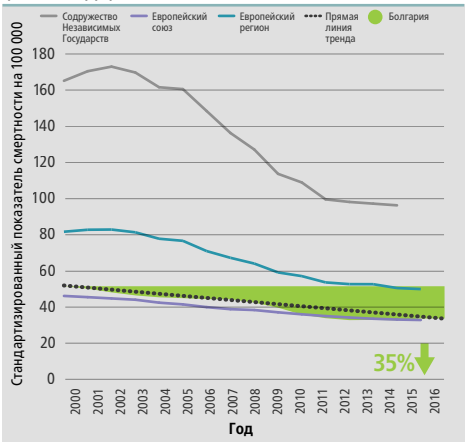

Примечание: скользящие средние показатели за 3 года.
Источник: Европейская база данных о смертности *(3)*.

Доля насилия и травматизма в пересчете на потерянные годы жизни (YLL) в Болгарии, 2016 г.

Болгария				Европейский регион
Место	Причина смерти	YLL	%	%
	Все причины	**2 128 432**		
1	Сердечно-сосудистые заболевания	1 148 679	54,0	34,9
2	Злокачественные новообразования	476 967	22,4	25,3
3	Болезни органов пищеварения	104 033	4,9	5,2
4	Болезни органов дыхания	86 924	4,1	3,8
5	**Неумышленные травмы**	**67 344**	**3,2**	5,8
6	Болезни мочеполовой системы	42 471	2,0	1,6
7	Респираторные инфекции	39 938	1,9	2,7
8	**Умышленные травмы**	**33 226**	**1,6**	3,9
9	Сахарный диабет	31 740	1,5	1,7
10	Неврологические состояния	24 187	1,1	4,3

Примечание: топ-10 из 23 категорий 2-го уровня для анализа причин смерти.

Источники: источником всех данных являются Глобальные оценки здоровья ВОЗ за 2016 г. *(4)*, если не указано иначе.

Законодательство и правоприменение в отношении поведенческих факторов риска для безопасности дорожного движения в Болгарии, 2017 г.

	Скорость		Алкоголь		Ремни безопасности		Мотоциклетные шлемы			Детские удерживающие устройства		
Законодательные критерии ВОЗ	Скорость в городах ≤ 50 км/ч	Местные власти могут ужесточать ограничения	Содержание алкоголя в крови ≤ 0,05 г/дл для населения в целом	Содержание алкоголя в крови ≤ 0,02 г/дл для начинающих водителей	Водители и пассажиры на передних сиденьях	Пассажиры на задних сиденьях	Все водители и пассажиры на всех дорогах, независимо от объема	Шлем должен быть застегнут	Оговорен международный (национальный) стандарт качества	Дети ≤ 10 лет/135 см	Оговорен международный (национальный) стандарт качества	Ограничение на перевозку детей на передних сиденьях
Охват законодательством	50 км/ч	Нет	≤ 0,05 г/дл	≤ 0,05 г/дл	Да	Да	Да	Нет	Нет	Да	Да	Ограничено
Эффективность правоприменения[a] по сообщению государств-членов	6/10		6/10		5/10		5/10			6/10		

Охват законодательством: Законодательство отвечает критериям ВОЗ; Законодательство имеется, но не отвечает критериям ВОЗ; Законодательства не имеется

Эффективность правоприменения (по данным самооценки): Эффективное правоприменение (от 8 баллов); Умеренно эффективное правоприменение (от 5 до 7 баллов); Минимально эффективное правоприменение (от 1 до 4 баллов)

[a] Респондентов просили оценить эффективность правоприменения по шкале от 1 до 10 баллов, где 1 – это отсутствие правоприменения, а 10 – полноценное правоприменение. Медианный балл рассчитывался по ответам всех респондентов, чтобы отразить эффективность правоприменения в стране. *Источник:* ВОЗ *(5)*.

Предупреждение насилия в отношении детей и принятие ответных мер в Болгарии, 2016 г.

Программы первичной профилактики насилия в отношении детей

Ключ: Нет/не знаю ❶ Однократно/несколько раз ❷ Неоднократно, во многих местах ❸ В более широком масштабе ❹

		Осуществление
Посещение семей	ДА	① ② ③ ❹
Программы просвещения родителей	ДА	① ② ❸ ④
Программы просвещения родителей, реализуемые на базе больниц (предупреждение травм головы, вызванных жестоким обращением)	НЕТ	–
Программы по расширению прав и возможностей детей, реализуемые на базе начальных школ	ДА	① ❷ ③ ④
Программы противодействия буллингу, реализуемые на базе школ	ДА	① ❷ ③ ④

Законы о насилии в отношении детей

Ключ: Не обеспечивается/не знаю ❶ Ограниченно ❷ Значительно ❸ Полностью ❹

		Правоприменение
Запрет на телесные наказания в любых условиях	ДА	–
Против совращения несовершеннолетних	ДА	① ② ③ ❹
Против детских браков	ДА	① ❷ ③ ④
Против калечащих операций на женских половых органах	НЕТ	–
Информирование о предполагаемых случаях жестокого обращения с детьми	ДА	① ❷ ③ ④

Медицинские и социальные услуги

Ключ: Нет/не знаю ❶ Однократно/несколько раз ❷ Неоднократно, во многих местах ❸

Выявление насилия в отношении детей		Осуществление
Дородовая оценка риска насилия в отношении детей	–	–
Дородовая оценка риска насилия со стороны интимного партнера	–	–
Выявление жертв и направление в медицинские учреждения	–	–
Реагирование на насилие в отношении детей		
Услуги психологической помощи для жертв	–	–
Услуги защиты детей для жертв	–	–
Медико-социальные услуги для жертв	–	–

Наращивание институционально-кадрового потенциала	Да/Нет
Дородовая оценка риска насилия в отношении детей	–
Дородовая оценка риска насилия со стороны интимного партнера	–
Выявление жертв и направление в медицинские учреждения	–
Услуги психологической помощи для жертв	–
Услуги защиты детей для жертв	–
Медико-социальные услуги для жертв	–

Источник: Европейское региональное бюро ВОЗ *(6)*.

Стандартизированная смертность от категорий заболеваний и травматизма, относимых на счет алкоголя, в Болгарии

Категории	Страна (%)	Европейский регион (%)	Категории	Страна (%)	Европейский регион (%)
Травматизм, 2014 г. [a]	32,5	34,6	Неумышленные травмы, 2014 г. [a]	31,3	31,8
Умышленные травмы, 2014 г. [a]	34,8	39,6	Дорожные травмы, 2016 г. [b]	42,5	37,7

[a] *Источник:* Европейское региональное бюро ВОЗ *(7)*. [b] *Источник:* WHO *(8)*.

Библиография[1]

1. World population prospects: the 2017 revision, DVD edition. New York (NY): United Nations; 2018 (https://www.un.org/development/desa/publications/world-population-prospects-the-2017-revision.html).
2. World development indicators database [online database]. In: World Bank [website]. Washington (DC): World Bank; 2018 (https://datahelpdesk.worldbank.org/knowledgebase/articles/906519-world-bank-country-and-lending-groups).
3. Европейская база данных о смертности (MDB) [база данных]. Копенгаген: Европейское региональное бюро ВОЗ; 2019 (https://gateway.euro.who.int/ru/datasets/european-mortality-database/).
4. Estimates for 2000–2016. Deaths by cause, age, sex, by country and by region, 2000–2016. In: Health statistics and information systems [website]. Geneva: World Health Organization; 2019 (https://www.who.int/healthinfo/global_burden_disease/estimates/en/index1.html).
5. Доклад о состоянии безопасности дорожного движения в Европейском регионе ВОЗ 2019. Копенгаген: Европейское региональное бюро ВОЗ; 2020 (https://www.euro.who.int/ru/health-topics/disease-prevention/violence-and-injuries/publications/2020/european-regional-status-report-on-road-safety-2019).
6. Европейский доклад о положении дел в области жестокого обращения с детьми. Копенгаген: Европейское региональное бюро ВОЗ; 2018 (https://www.euro.who.int/ru/publications/abstracts/european-status-report-on-preventing-child-maltreatment-2018).
7. Успехи и упущенные возможности общественного здравоохранения. Тенденции в потреблении алкоголя и смертности, относимой на счет алкоголя, в Европейском регионе ВОЗ, 1990–2014 гг. Копенгаген: Европейское региональное бюро ВОЗ; 2016 (https://www.euro.who.int/ru/health-topics/disease-prevention/alcohol-use/publications/2016/public-health-successes-and-missed-opportunities.-trends-in-alcohol-consumption-and-attributable-mortality-in-the-who-european-region,-19902014-2016).
8. Mortality. In: Global Information System on Alcohol and Health (GISAH) [online database]. Geneva: World Health Organization; 2016 (https://apps.who.int/gho/data/node.gisah.A1109?lang=en&showonly=GISAH).

[1] Все ссылки приводятся по состоянию на 10 августа 2020 г.

© Всемирная организация здравоохранения, 2020. Некоторые права защищены. Данная работа распространяется на условиях лицензии CC BY-NC-SA 3.0 IGO.

Всемирная организация здравоохранения

Европейское региональное бюро

БОСНИЯ И ГЕРЦЕГОВИНА

Население (2016 г.) **3 516 816** *(1)*

Валовой национальный доход на душу населения, долл. США (2016 г.) **4880** *(2)*

Доход (2016 г.) **Выше среднего** *(2)*

Основные причины смерти в Боснии и Герцеговине, 2016 г.

Место	0–4 года		5–14 лет		15–29 лет		30–49 лет		50–59 лет		60–69 лет		70+ лет		Все возрасты	
1	Осложнения преждевременных родов	64	Дорожно-транспортный травматизм	5	Дорожно-транспортный травматизм	89	Ишемическая болезнь сердца	213	Ишемическая болезнь сердца	675	Ишемическая болезнь сердца	1 417	Ишемическая болезнь сердца	8 436	**Ишемическая болезнь сердца**	**10 747**
2	Врожденные аномалии сердца	34	Лейкоз	2	Самоповреждение	24	Дорожно-транспортный травматизм	129	Рак трахеи, бронхов, легких	366	Инсульт	866	Инсульт	5 534	**Инсульт**	**6 851**
3	Другие врожденные аномалии	20	Другие злокачественные новообразования	2	Межличностное насилие	18	Инсульт	107	Инсульт	334	Рак трахеи, бронхов, легких	639	Болезнь Альцгеймера и другие деменции	1 864	**Сахарный диабет**	**2 552**
4	Асфиксия при родах и родовая травма	19	Рак головного мозга и нервной системы	2	Другие неумышленные травмы[a]	9	Самоповреждение	87	Сахарный диабет	163	Сахарный диабет	480	Сахарный диабет	1 861	**Болезнь Альцгеймера и другие деменции**	**1 944**
5	Респираторные инфекции нижних дыхательных путей	10	Эпилепсия	1	Другие злокачественные новообразования	8	Рак молочной железы	64	Цирроз печени	142	ХОБЛ[b]	203	Другие болезни системы кровообращения	1 147	**Рак трахеи, бронхов, легких**	**1 832**
6	Сепсис и инфекции новорожденного	9	Другие неумышленные травмы[a]	1	Инсульт	7	Цирроз печени	62	Рак ободочной и прямой кишки	111	Другие болезни системы кровообращения	198	ХОБЛ[b]	1 029	**Другие болезни системы кровообращения**	**1 464**
7	Другие неонатальные состояния	9	Самоповреждение	1	Ишемическая болезнь сердца	6	Рак трахеи, бронхов, легких	60	Рак молочной железы	107	Рак ободочной и прямой кишки	185	Рак трахеи, бронхов, легких	764	**ХОБЛ[b]**	**1 309**
8	Детские болезни	4	Врожденные аномалии сердца	1	Лейкоз	6	Сахарный диабет	45	Дорожно-транспортный травматизм	93	Цирроз печени	181	Кардиомиопатия, миокардит, эндокардит	602	**Рак ободочной и прямой кишки**	**806**
9	Синдром Дауна	3	Межличностное насилие	1	Эпилепсия	5	Другие злокачественные новообразования	43	Другие злокачественные новообразования	89	Рак желудка	134	Рак ободочной и прямой кишки	484	**Кардиомиопатия, миокардит, эндокардит**	**797**
10	Другие неумышленные травмы[a]	2	Лимфомы, множественная миелома	1	Расстройства, связанные с употреблением психоактивных веществ	4	Межличностное насилие	34	Другие болезни системы кровообращения	89	Рак поджелудочной железы	133	Почечные болезни	441	**Почечные болезни**	**654**
11	Дефекты нервной трубки	2	Рак печени	1	Лимфомы, множественная миелома	4	Другие неумышленные травмы[a]	31	Рак желудка	78	Рак печени	125	Рак простаты	316	**Цирроз печени**	**579**
12	Другие хромосомные аномалии	2	Респираторные инфекции нижних дыхательных путей	1	Рак головного мозга и нервной системы	4	Рак желудка	28	Самоповреждение	66	Почечные болезни	123	Рак печени	311	**Дорожно-транспортный травматизм**	**564**
13	Дорожно-транспортный травматизм	2	Утопление	1	Сахарный диабет	3	Кардиомиопатия, миокардит, эндокардит	28	Кардиомиопатия, миокардит, эндокардит	65	Другие злокачественные новообразования	117	Гипертензивная болезнь сердца	280	**Другие злокачественные новообразования**	**531**
14	Другие злокачественные новообразования	1	Рак желудка	1	Почечные болезни	3	Другие болезни системы кровообращения	28	ХОБЛ[b]	63	Рак молочной железы	115	Другие злокачественные новообразования	271	**Рак печени**	**510**
15	Лейкоз	1	Инсульт	1	Кардиомиопатия, миокардит, эндокардит	3	Расстройства, вызванные употреблением алкоголя	25	Почечные болезни	61	Кардиомиопатия, миокардит, эндокардит	98	Респираторные инфекции нижних дыхательных путей	266	**Рак желудка**	**496**
Смертность, обусловленная травматизмом	**Процентная доля (абсолютное число)**	3,1 (6)	**Процентная доля (абсолютное число)**	39,6 (10)	**Процентная доля (абсолютное число)**	61,2 (150)	**Процентная доля (абсолютное число)**	22,6 (317)	**Процентная доля (абсолютное число)**	7,6 (249)	**Процентная доля (абсолютное число)**	3,8 (238)	**Процентная доля (абсолютное число)**	1,7 (446)	**Процентная доля (абсолютное число)**	**3,7 (1 417)**

[a] Полное описание других неумышленных травм приводится в Приложении (с кодами по Международной классификации болезней 10-го пересмотра (МКБ-10)).
[b] ХОБЛ: хроническая обструктивная болезнь легких.

Доля смертности от умышленных и неумышленных травм и всех других причин смерти в Боснии и Герцеговине, в разбивке по возрастным группам, 2016 г. (%)

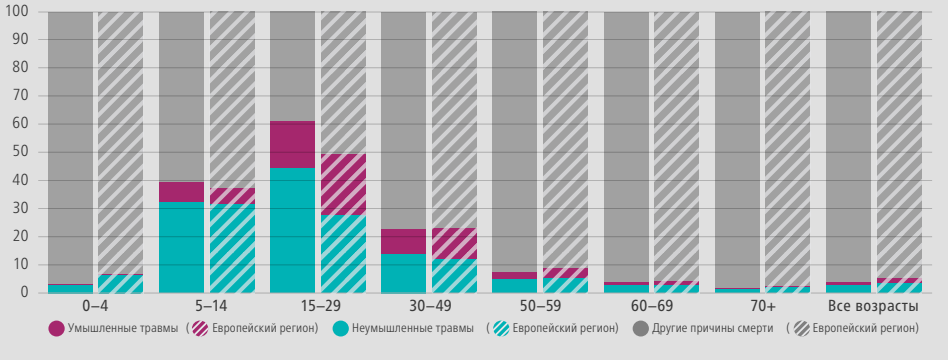

Доля смертности от насилия и травм в Боснии и Герцеговине, в разбивке по причинам, 2016 г. (%)

[a] Полное описание других неумышленных травм приводится в Приложении (с кодами по Международной классификации болезней 10-го пересмотра (МКБ-10)).

Соотношение уровней смертности от травм у мужчин и женщин в Боснии и Герцеговине, 2016 г.

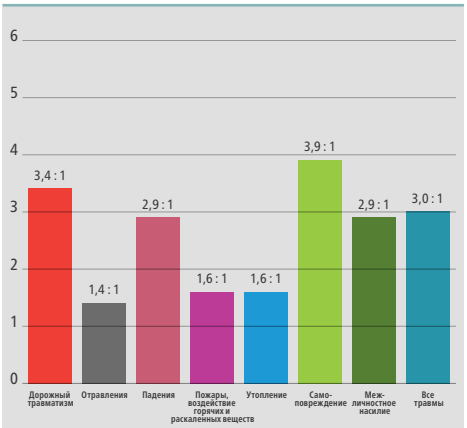

Тенденции в области смертности от насилия и травм в Боснии и Герцеговине (0–64 года)

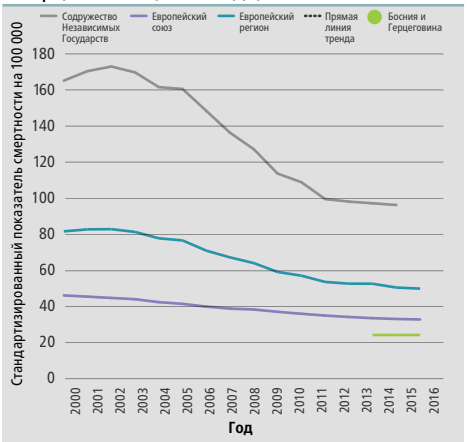

Примечание: скользящие средние показатели за 3 года.
Источник: Европейская база данных о смертности *(3)*.

Доля насилия и травматизма в пересчете на потерянные годы жизни (YLL) в Боснии и Герцеговине, 2016 г.

Босния и Герцеговина				Европейский регион
Место	Причина смерти	YLL	%	%
	Все причины	**762 021**		
1	Сердечно-сосудистые заболевания	344 268	45,2	34,9
2	Злокачественные новообразования	175 821	23,1	25,3
3	Сахарный диабет	48 998	6,4	1,7
4	**Неумышленные травмы**	**34 467**	**4,5**	5,8
5	Неврологические состояния	31 181	4,1	4,3
6	Болезни органов пищеварения	29 992	3,9	5,8
7	Респираторные инфекции	25,203	3,3	2,7
8	**Умышленные травмы**	**16,124**	**2,1**	3,9
9	Болезни мочеполовой системы	14 312	1,9	1,6
10	Неонатальные патологические состояния	9 313	1,2	2,2

Примечание: топ-10 из 23 категорий 2-го уровня для анализа причин смерти.

Источники: источником всех данных являются Глобальные оценки здоровья ВОЗ за 2016 г. *(4)*, если не указано иначе.

БОСНИЯ И ГЕРЦЕГОВИНА (продолжение)

Законодательство и правоприменение в отношении поведенческих факторов риска для безопасности дорожного движения в Боснии и Герцеговине, 2017 г.

	Скорость		Алкоголь		Ремни безопасности		Мотоциклетные шлемы			Детские удерживающие устройства		
Законодательные критерии ВОЗ	Скорость в городах ≤ 50 км/ч	Местные власти могут ужесточать ограничения	Содержание алкоголя в крови ≤ 0,05 г/дл для населения в целом	Содержание алкоголя в крови ≤ 0,02 г/дл для начинающих водителей	Водители и пассажиры на передних сиденьях	Пассажиры на задних сиденьях	Все водители и пассажиры на всех дорогах, независимо от объема	Шлем должен быть застегнут	Оговорен международный (национальный) стандарт качества	Дети ≤ 10 лет/135 см	Оговорен международный (национальный) стандарт качества	Ограничение на перевозку детей на передних сиденьях
Охват законодательством	50 км/ч	Нет	≤ 0,03 г/дл	0,00 г/дл	Да	Да	Да	Нет	Нет	Да	Нет	Ограничено
Эффективность правоприменения[a] по сообщению государств-членов	6/10		6/10		5/10		7/10			8/10		

Охват законодательством: Законодательство отвечает критериям ВОЗ; Законодательство имеется, но не отвечает критериям ВОЗ; Законодательства не имеется

Эффективность правоприменения (по данным самооценки): Эффективное правоприменение (от 8 баллов); Умеренно эффективное правоприменение (от 5 до 7 баллов); Минимально эффективное правоприменение (от 1 до 4 баллов)

[a] Респондентов просили оценить эффективность правоприменения по шкале от 1 до 10 баллов, где 1 – это отсутствие правоприменения, а 10 – полноценное правоприменение. Медианный балл рассчитывался по ответам всех респондентов, чтобы отразить эффективность правоприменения в стране. *Источник:* ВОЗ *(5)*.

Предупреждение насилия в отношении детей и принятие ответных мер в Боснии и Герцеговине, 2016 г.

Программы первичной профилактики насилия в отношении детей[a]

Ключ: Нет/не знаю ❶ Однократно/несколько раз ❷ Неоднократно, во многих местах ❸ В более широком масштабе ❹

		Осуществление
Посещение семей	ДА[a]	① ❷ ③ ④
Программы просвещения родителей	НЕТ	–
Программы просвещения родителей, реализуемые на базе больниц (предупреждение травм головы, вызванных жестоким обращением)	–	–
Программы по расширению прав и возможностей детей, реализуемые на базе начальных школ	ДА	① ② ③ ❹
Программы противодействия буллингу, реализуемые на базе школ	ДА	① ② ③ ❹

Законы о насилии в отношении детей

Ключ: Не обеспечивается/не знаю ❶ Ограниченно ❷ Значительно ❸ Полностью ❹

		Правоприменение
Запрет на телесные наказания в любых условиях	НЕТ[b]	① ② ③ ❹
Против совращения несовершеннолетних	ДА[c]	① ② ③ ❹
Против детских браков	ДА[c]	① ❷ ③ ④
Против калечащих операций на женских половых органах	НЕТ	–
Информирование о предполагаемых случаях жестокого обращения с детьми	ДА[c]	① ② ③ ❹

Медицинские и социальные услуги

Ключ: Нет/не знаю ❶ Однократно/несколько раз ❷ Неоднократно, во многих местах ❸

Выявление насилия в отношении детей		Осуществление
Дородовая оценка риска насилия в отношении детей	НЕТ	–
Дородовая оценка риска насилия со стороны интимного партнера	НЕТ	–
Выявление жертв и направление в медицинские учреждения	ДА	① ② ❸
Реагирование на насилие в отношении детей		
Услуги психологической помощи для жертв	ДА	① ② ❸
Услуги защиты детей для жертв	ДА	① ② ❸
Медико-социальные услуги для жертв	–	–

Наращивание институционально-кадрового потенциала	Да/Нет
Дородовая оценка риска насилия в отношении детей	–
Дородовая оценка риска насилия со стороны интимного партнера	–
Выявление жертв и направление в медицинские учреждения	–
Услуги психологической помощи для жертв	–
Услуги защиты детей для жертв	–
Медико-социальные услуги для жертв	–

[a] Программы: Партнерство медсестра – семья (посещение семей).
[b] Не включено: на дому, в других учреждениях, в детских дошкольных учреждениях. Включено: в школах, в пенитенциарных учреждениях.
[c] Субнационально. *Источник:* Европейское региональное бюро ВОЗ *(6)*.

Стандартизированная смертность от категорий заболеваний и травматизма, относимых на счет алкоголя, в Боснии и Герцеговине

Категории	Страна (%)	Европейский регион (%)	Категории	Страна (%)	Европейский регион (%)
Травматизм, 2014 г. [a]	23,8	34,6	Неумышленные травмы, 2014 г. [a]	20,7	31,8
Умышленные травмы, 2014 г. [a]	25,7	39,6	Дорожные травмы, 2016 г. [b]	28,0	37,7

[a] *Источник:* Европейское региональное бюро ВОЗ *(7)*. [b] *Источник:* WHO *(8)*.

Библиография[1]

1. World population prospects: the 2017 revision, DVD edition. New York (NY): United Nations; 2018 (https://www.un.org/development/desa/publications/world-population-prospects-the-2017-revision.html).
2. World development indicators database [online database]. In: World Bank [website]. Washington (DC): World Bank; 2018 (https://datahelpdesk.worldbank.org/knowledgebase/articles/906519-world-bank-country-and-lending-groups).
3. Европейская база данных о смертности (MDB) [база данных]. Копенгаген: Европейское региональное бюро ВОЗ; 2019 (https://gateway.euro.who.int/ru/datasets/european-mortality-database/).
4. Estimates for 2000–2016. Deaths by cause, age, sex, by country and by region, 2000–2016. In: Health statistics and information systems [website]. Geneva: World Health Organization; 2019 (https://www.who.int/healthinfo/global_burden_disease/estimates/en/index1.html).
5. Доклад о состоянии безопасности дорожного движения в Европейском регионе ВОЗ 2019. Копенгаген: Европейское региональное бюро ВОЗ; 2020 (https://www.euro.who.int/ru/health-topics/disease-prevention/violence-and-injuries/publications/2020/european-regional-status-report-on-road-safety-2019).
6. Европейский доклад о положении дел в области жестокого обращения с детьми. Копенгаген: Европейское региональное бюро ВОЗ; 2018 (https://www.euro.who.int/ru/publications/abstracts/european-status-report-on-preventing-child-maltreatment-2018).
7. Успехи и упущенные возможности общественного здравоохранения. Тенденции в потреблении алкоголя и смертности, относимой на счет алкоголя, в Европейском регионе ВОЗ, 1990–2014 гг. Копенгаген: Европейское региональное бюро ВОЗ; 2016 (https://www.euro.who.int/ru/health-topics/disease-prevention/alcohol-use/publications/2016/public-health-successes-and-missed-opportunities.-trends-in-alcohol-consumption-and-attributable-mortality-in-the-who-european-region,-19902014-2016).
8. Mortality. In: Global Information System on Alcohol and Health (GISAH) [online database]. Geneva: World Health Organization; 2016 (https://apps.who.int/gho/data/node.gisah.A1109?lang=en&showonly=GISAH).

[1] Все ссылки приводятся по состоянию на 10 августа 2020 г.

© Всемирная организация здравоохранения, 2020. Некоторые права защищены. Данная работа распространяется на условиях лицензии CC BY-NC-SA 3.0 IGO.

Всемирная организация здравоохранения
Европейское региональное бюро

ВЕНГРИЯ

Население (2016 г.)	**9 753 281** *(1)*
Валовой национальный доход на душу населения, долл. США (2016 г.)	**12 570** *(2)*
Доход (2016 г.)	**Высокий** *(2)*

Основные причины смерти в Венгрии, 2016 г.

Место	0–4 года		5–14 лет		15–29 лет		30–49 лет		50–59 лет		60–69 лет		70+ лет		Все возрасты	
1	Осложнения преждевременных родов	175	Лейкоз	11	Самоповреждение	135	Ишемическая болезнь сердца	645	Ишемическая болезнь сердца	2 096	Ишемическая болезнь сердца	5 692	Ишемическая болезнь сердца	32 609	**Ишемическая болезнь сердца**	**41 054**
2	Врожденные аномалии сердца	49	Другие врожденные аномалии	9	Дорожно-транспортный травматизм	107	Самоповреждение	510	Рак трахеи, бронхов, легких	1 542	Рак трахеи, бронхов, легких	3 571	Инсульт	8 317	**Инсульт**	**10 717**
3	Другие врожденные аномалии	42	Дорожно-транспортный травматизм	8	Другие неумышленные травмы[a]	31	Цирроз печени	384	Цирроз печени	821	Инсульт	1 569	ХОБЛ[b]	3 778	**Рак трахеи, бронхов, легких**	**8 889**
4	Асфиксия при родах и родовая травма	28	Другие неврологические состояния	8	Лейкоз	27	Рак трахеи, бронхов, легких	238	Инсульт	588	ХОБЛ[b]	1 455	Рак трахеи, бронхов, легких	3 537	**ХОБЛ[b]**	**5 920**
5	Респираторные инфекции нижних дыхательных путей	22	Идиопатическая умственная отсталость	7	Другие неврологические состояния	27	Инсульт	224	ХОБЛ[b]	553	Рак ободочной и прямой кишки	1 402	Гипертензивная болезнь сердца	3 325	**Рак ободочной и прямой кишки**	**5 229**
6	Другие неонатальные состояния	18	Утопление	6	Рак головного мозга и нервной системы	22	Дорожно-транспортный травматизм	197	Рак ободочной и прямой кишки	538	Цирроз печени	1 215	Болезнь Альцгеймера и другие деменции	3 293	**Гипертензивная болезнь сердца**	**4 003**
7	Внезапная смерть грудного ребенка	12	Врожденные аномалии сердца	6	Идиопатическая умственная отсталость	21	Кардиомиопатия, миокардит, эндокардит	188	Рак полости рта и ротоглотки	452	Другие болезни системы кровообращения	734	Рак ободочной и прямой кишки	3 119	**Другие болезни системы кровообращения**	**3 763**
8	Синдром Дауна	11	Другие болезни крови, эндокринной и иммунной систем	5	Другие врожденные аномалии	17	Рак ободочной и прямой кишки	166	Самоповреждение	369	Рак поджелудочной железы	658	Другие болезни системы кровообращения	2 568	**Болезнь Альцгеймера и другие деменции**	**3 609**
9	Другие хромосомные аномалии	10	Рак головного мозга и нервной системы	5	Утопление	16	Рак молочной железы	158	Кардиомиопатия, миокардит, эндокардит	310	Рак молочной железы	578	Сахарный диабет	1 952	**Цирроз печени**	**3 102**
10	Сепсис и инфекции новорожденного	10	Инсульт	4	Инсульт	15	Другие болезни системы кровообращения	147	Рак молочной железы	302	Рак полости рта и ротоглотки	569	Рак молочной железы	1 273	**Сахарный диабет**	**2 789**
11	Другие неумышленные травмы[a]	10	Эпилепсия	4	Кардиомиопатия, миокардит, эндокардит	14	ХОБЛ[b]	130	Другие болезни системы кровообращения	300	Сахарный диабет	561	Падения	1 268	**Рак молочной железы**	**2 314**
12	Другие болезни крови, эндокринной и иммунной систем	9	Другие злокачественные новообразования	4	Расстройства, связанные с употреблением психоактивных веществ	14	Другие неумышленные травмы[a]	125	Рак поджелудочной железы	262	Кардиомиопатия, миокардит, эндокардит	501	Рак поджелудочной железы	1 156	**Рак поджелудочной железы**	**2 180**
13	Менингит	8	Другие неумышленные травмы[a]	4	Другие болезни крови, эндокринной и иммунной систем	13	Рак поджелудочной железы	102	Сахарный диабет	213	Гипертензивная болезнь сердца	464	Почечные болезни	1 041	**Самоповреждение**	**1 866**
14	Другие злокачественные новообразования	5	Воздействие механических сил	2	Другие злокачественные новообразования	13	Рак головного мозга и нервной системы	96	Рак желудка	179	Рак желудка	430	Рак простаты	1 037	**Падения**	**1 741**
15	Другие неврологические состояния	5	Кардиомиопатия, миокардит, эндокардит	2	Другие болезни системы кровообращения	12	Рак полости рта и ротоглотки	95	Гипертензивная болезнь сердца	155	Самоповреждение	364	Рак желудка	939	**Кардиомиопатия, миокардит, эндокардит**	**1 664**
Смертность, обусловленная травматизмом	**Процентная доля (абсолютное число)**	4,5 (21)	**Процентная доля (абсолютное число)**	22,7 (23)	**Процентная доля (абсолютное число)**	47,5 (322)	**Процентная доля (абсолютное число)**	19,9 (1 026)	**Процентная доля (абсолютное число)**	7,4 (858)	**Процентная доля (абсолютное число)**	4,0 (1 038)	**Процентная доля (абсолютное число)**	2,8 (2 309)	**Процентная доля (абсолютное число)**	**4,4 (5 597)**

[a] Полное описание других неумышленных травм приводится в Приложении (с кодами по Международной классификации болезней 10-го пересмотра (МКБ-10)).
[b] ХОБЛ: хроническая обструктивная болезнь легких.

Доля смертности от умышленных и неумышленных травм и всех других причин смерти в Венгрии, в разбивке по возрастным группам, 2016 г. (%)

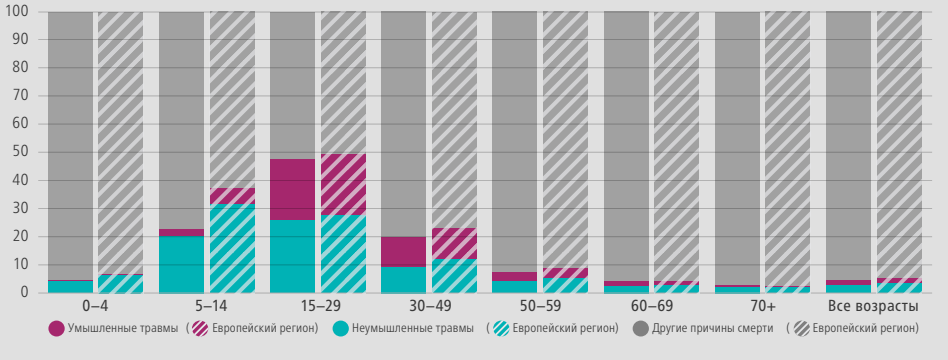

Доля смертности от насилия и травм в Венгрии, в разбивке по причинам, 2016 г. (%)

[a] Полное описание других неумышленных травм приводится в Приложении (с кодами по Международной классификации болезней 10-го пересмотра (МКБ-10))

Соотношение уровней смертности от травм у мужчин и женщин в Венгрии, 2016 г.

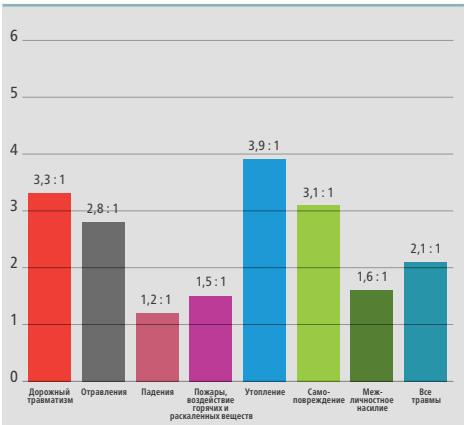

Тенденции в области смертности от насилия и травм в Венгрии (0–64 года)

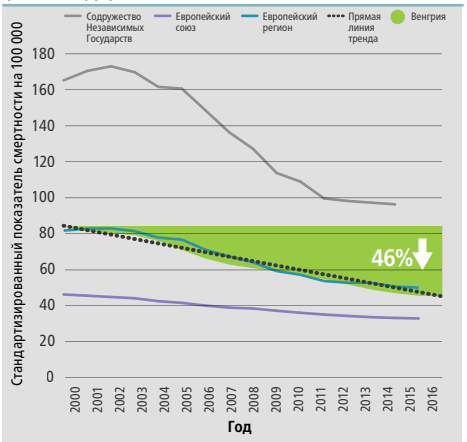

Примечание: скользящие средние показатели за 3 года.
Источник: Европейская база данных о смертности *(3)*.

Доля насилия и травматизма в пересчете на потерянные годы жизни (YLL) в Венгрии, 2016 г.

Венгрия				Европейский регион
Место	**Причина смерти**	**YLL**	**%**	**%**
	Все причины	**2 565 962**		
1	Сердечно-сосудистые заболевания	1 014 202	39,5	34,9
2	Злокачественные новообразования	787 129	30,7	25,3
3	Болезни органов пищеварения	162 189	6,3	5,2
4	Болезни органов дыхания	131 121	5,1	3,8
5	**Неумышленные травмы**	**98 068**	**3,8**	5,8
6	Неврологические состояния	73 883	2,9	4,3
7	**Умышленные травмы**	**71 530**	**2,8**	3,9
8	Сахарный диабет	52 974	2,1	1,7
9	Болезни мочеполовой системы	28 223	1,1	1,6
10	Психические расстройства и расстройства, связанные с употреблением психоактивных веществ	24 533	1,0	2,2

Примечание: топ-10 из 23 категорий 2-го уровня для анализа причин смерти.

Источники: источником всех данных являются Глобальные оценки здоровья ВОЗ за 2016 г. *(4)*, если не указано иначе.

Законодательство и правоприменение в отношении поведенческих факторов риска для безопасности дорожного движения в Венгрии, 2017 г.

	Скорость		Алкоголь		Ремни безопасности		Мотоциклетные шлемы			Детские удерживающие устройства		
Законодательные критерии ВОЗ	Скорость в городах ≤ 50 км/ч	Местные власти могут ужесточать ограничения	Содержание алкоголя в крови ≤ 0,05 г/дл для населения в целом	Содержание алкоголя в крови ≤ 0,02 г/дл для начинающих водителей	Водители и пассажиры на передних сиденьях	Пассажиры на задних сиденьях	Все водители и пассажиры на всех дорогах, независимо от объема	Шлем должен быть застегнут	Оговорен международный (национальный) стандарт качества	Дети ≤ 10 лет/135 см	Оговорен международный (национальный) стандарт качества	Ограничение на перевозку детей на передних сиденьях
Охват законодательством	50 км/ч	Да	0,00 г/дл	0,00 г/дл	Да	Да	Да	Да	Да	Да	Да	Ограничено
Эффективность правоприменения[a] по сообщению государств-членов	6/10		5/10		7/10		8/10			7/10		

Охват законодательством: Законодательство отвечает критериям ВОЗ; Законодательство имеется, но не отвечает критериям ВОЗ; Законодательства не имеется

Эффективность правоприменения (по данным самооценки): Эффективное правоприменение (от 8 баллов); Умеренно эффективное правоприменение (от 5 до 7 баллов); Минимально эффективное правоприменение (от 1 до 4 баллов)

[a] Респондентов просили оценить эффективность правоприменения по шкале от 1 до 10 баллов, где 1 – это отсутствие правоприменения, а 10 – полноценное правоприменение. Медианный балл рассчитывался по ответам всех респондентов, чтобы отразить эффективность правоприменения в стране. *Источник:* ВОЗ *(5)*.

Предупреждение насилия в отношении детей и принятие ответных мер в Венгрии, 2016 г.

Программы первичной профилактики насилия в отношении детей[a]

Ключ: Нет/не знаю ❶ Однократно/несколько раз ❷ Неоднократно, во многих местах ❸ В более широком масштабе ❹

		Осуществление
Посещение семей	ДА	① ② ③ ❹
Программы просвещения родителей	ДА	① ❷ ③ ④
Программы просвещения родителей, реализуемые на базе больниц (предупреждение травм головы, вызванных жестоким обращением)	ДА	① ❷ ③ ④
Программы по расширению прав и возможностей детей, реализуемые на базе начальных школ	ДА	① ❷ ③ ④
Программы противодействия буллингу, реализуемые на базе школ	ДА	① ❷ ③ ④

Законы о насилии в отношении детей

Ключ: Не обеспечивается/не знаю ❶ Ограниченно ❷ Значительно ❸ Полностью ❹

		Правоприменение
Запрет на телесные наказания в любых условиях	ДА	① ② ③ ❹
Против совращения несовершеннолетних	ДА	① ② ③ ❹
Против детских браков	ДА	① ② ③ ❹
Против калечащих операций на женских половых органах	ДА	① ② ③ ❹
Информирование о предполагаемых случаях жестокого обращения с детьми	ДА	① ② ③ ❹

Медицинские и социальные услуги

Ключ: Нет/не знаю ❶ Однократно/несколько раз ❷ Неоднократно, во многих местах ❸

Выявление насилия в отношении детей		Осуществление
Дородовая оценка риска насилия в отношении детей	ДА	① ② ❸
Дородовая оценка риска насилия со стороны интимного партнера	ДА	① ② ❸
Выявление жертв и направление в медицинские учреждения	ДА	① ② ❸
Реагирование на насилие в отношении детей		
Услуги психологической помощи для жертв	ДА	① ❷ ③
Услуги защиты детей для жертв	ДА	① ② ❸
Медико-социальные услуги для жертв	ДА	① ❷ ③

Наращивание институционально-кадрового потенциала	Да/Нет
Дородовая оценка риска насилия в отношении детей	ДА
Дородовая оценка риска насилия со стороны интимного партнера	–
Выявление жертв и направление в медицинские учреждения	ДА
Услуги психологической помощи для жертв	ДА
Услуги защиты детей для жертв	ДА
Медико-социальные услуги для жертв	ДА

[a] Программы: KiVa (программа противодействия буллингу, реализуемая на базе школ). *Источник:* Европейское региональное бюро ВОЗ *(6)*.

Стандартизированная смертность от категорий заболеваний и травматизма, относимых на счет алкоголя, в Венгрии

Категории	Страна (%)	Европейский регион (%)	Категории	Страна (%)	Европейский регион (%)
Травматизм, 2014 г. [a]	36,8	34,6	Неумышленные травмы, 2014 г. [a]	34,5	31,8
Умышленные травмы, 2014 г. [a]	39,7	39,6	Дорожные травмы, 2016 г. [b]	39,4	37,7

[a] *Источник:* Европейское региональное бюро ВОЗ *(7)*. [b] *Источник:* WHO *(8)*.

Библиография[1]

1. World population prospects: the 2017 revision, DVD edition. New York (NY): United Nations; 2018 (https://www.un.org/development/desa/publications/world-population-prospects-the-2017-revision.html).
2. World development indicators database [online database]. In: World Bank [website]. Washington (DC): World Bank; 2018 (https://datahelpdesk.worldbank.org/knowledgebase/articles/906519-world-bank-country-and-lending-groups).
3. Европейская база данных о смертности (MDB) [база данных]. Копенгаген: Европейское региональное бюро ВОЗ; 2019 (https://gateway.euro.who.int/ru/datasets/european-mortality-database/).
4. Estimates for 2000–2016. Deaths by cause, age, sex, by country and by region, 2000–2016. In: Health statistics and information systems [website]. Geneva: World Health Organization; 2019 (https://www.who.int/healthinfo/global_burden_disease/estimates/en/index1.html).
5. Доклад о состоянии безопасности дорожного движения в Европейском регионе ВОЗ 2019. Копенгаген: Европейское региональное бюро ВОЗ; 2020 (https://www.euro.who.int/ru/health-topics/disease-prevention/violence-and-injuries/publications/2020/european-regional-status-report-on-road-safety-2019).
6. Европейский доклад о положении дел в области жестокого обращения с детьми. Копенгаген: Европейское региональное бюро ВОЗ; 2018 (https://www.euro.who.int/ru/publications/abstracts/european-status-report-on-preventing-child-maltreatment-2018).
7. Успехи и упущенные возможности общественного здравоохранения. Тенденции в потреблении алкоголя и смертности, относимой на счет алкоголя, в Европейском регионе ВОЗ, 1990–2014 гг. Копенгаген: Европейское региональное бюро ВОЗ; 2016 (https://www.euro.who.int/ru/health-topics/disease-prevention/alcohol-use/publications/2016/public-health-successes-and-missed-opportunities.-trends-in-alcohol-consumption-and-attributable-mortality-in-the-who-european-region,-19902014-2016).
8. Mortality. In: Global Information System on Alcohol and Health (GISAH) [online database]. Geneva: World Health Organization; 2016 (https://apps.who.int/gho/data/node.gisah.A1109?lang=en&showonly=GISAH).

[1] Все ссылки приводятся по состоянию на 10 августа 2020 г.

© Всемирная организация здравоохранения, 2020. Некоторые права защищены. Данная работа распространяется на условиях лицензии CC BY-NC-SA 3.0 IGO.

Всемирная организация здравоохранения
Европейское региональное бюро

ГЕРМАНИЯ

Население (2016 г.) **81 914 672** *(1)*
Валовой национальный доход на душу населения, долл. США (2016 г.) **43 660** *(2)*
Доход (2016 г.) **Высокий** *(2)*

Основные причины смерти в Германии, 2016 г.

Место	0–4 года		5–14 лет		15–29 лет		30–49 лет		50–59 лет		60–69 лет		70+ лет		Все возрасты	
1	Осложнения преждевременных родов	758	Рак головного мозга и нервной системы	72	Самоповреждение	913	Самоповреждение	2 571	Ишемическая болезнь сердца	7 556	Ишемическая болезнь сердца	14 760	Ишемическая болезнь сердца	167 309	**Ишемическая болезнь сердца**	**191 913**
2	Другие врожденные аномалии	308	Дорожно-транспортный травматизм	45	Дорожно-транспортный травматизм	688	Ишемическая болезнь сердца	2 218	Рак трахеи, бронхов, легких	6 803	Рак трахеи, бронхов, легких	12 529	Инсульт	51 894	**Другие болезни системы кровообращения**	**59 006**
3	Другие неонатальные состояния	282	Другие неврологические состояния	39	Расстройства, связанные с употреблением психоактивных веществ	307	Цирроз печени	1 564	Цирроз печени	3 803	ХОБЛ[a]	6 078	Другие болезни системы кровообращения	51 662	**Инсульт**	**58 306**
4	Врожденные аномалии сердца	270	Другие злокачественные новообразования	38	Другие неврологические состояния	168	Рак молочной железы	1 195	Рак молочной железы	2 545	Рак ободочной и прямой кишки	4 622	Болезнь Альцгеймера и другие деменции	47 598	**Болезнь Альцгеймера и другие деменции**	**48 770**
5	Другие хромосомные аномалии	205	Лейкоз	36	Другие неумышленные травмы[b]	160	Рак трахеи, бронхов, легких	1 194	Рак ободочной и прямой кишки	2 288	Другие болезни системы кровообращения	4 193	ХОБЛ[a]	39 836	**ХОБЛ[a]**	**48 209**
6	Асфиксия при родах и родовая травма	198	Другие врожденные аномалии	31	Другие злокачественные новообразования	125	Расстройства, вызванные употреблением алкоголя	1 048	Самоповреждение	2 275	Цирроз печени	4 173	Рак трахеи, бронхов, легких	26 585	**Рак трахеи, бронхов, легких**	**47 131**
7	Внезапная смерть грудного ребенка	106	Эпилепсия	29	Другие болезни системы кровообращения	116	Другие болезни системы кровообращения	909	Другие болезни системы кровообращения	2 110	Инсульт	3 882	Почечные болезни	21 664	**Рак ободочной и прямой кишки**	**28 809**
8	Сепсис и инфекции новорожденного	54	Другие болезни крови, эндокринной и иммунной систем	26	Рак головного мозга и нервной системы	115	Расстройства, связанные с употреблением психоактивных веществ	823	Расстройства, вызванные употреблением алкоголя	2 071	Рак молочной железы	3 534	Рак ободочной и прямой кишки	21 216	**Сахарный диабет**	**24 764**
9	Синдром Дауна	50	Самоповреждение	23	Эпилепсия	107	Инсульт	679	ХОБЛ[a]	1 982	Рак поджелудочной железы	3 455	Сахарный диабет	20 960	**Почечные болезни**	**23 316**
10	Респираторные инфекции нижних дыхательных путей	46	Другие неумышленные травмы[b]	22	Лейкоз	100	Рак головного мозга и нервной системы	663	Инсульт	1 777	Сахарный диабет	2 334	Гипертензивная болезнь сердца	20 468	**Респираторные инфекции нижних дыхательных путей**	**23 122**
11	Другие болезни крови, эндокринной и иммунной систем	43	Врожденные аномалии сердца	21	Другие болезни крови, эндокринной и иммунной систем	93	Дорожно-транспортный травматизм	657	Рак поджелудочной железы	1 671	Другие злокачественные новообразования	2 001	Респираторные инфекции нижних дыхательных путей	20 464	**Гипертензивная болезнь сердца**	**21 803**
12	Другие неумышленные травмы[b]	41	Утопление	16	Межличностное насилие	89	Рак ободочной и прямой кишки	651	Рак полости рта и ротоглотки	1 481	Рак полости рта и ротоглотки	1 868	Рак простаты	13 346	**Рак молочной железы**	**20 072**
13	Другие неврологические состояния	39	Другие хромосомные аномалии	15	Кардиомиопатия, миокардит, эндокардит	83	Другие неврологические состояния	498	Рак головного мозга и нервной системы	1 140	Рак желудка	1 829	Рак молочной железы	12 778	**Рак поджелудочной железы**	**17 536**
14	Другие инфекционные заболевания	22	Межличностное насилие	14	Ишемическая болезнь сердца	68	Другие злокачественные новообразования	481	Рак желудка	1 080	Лимфомы, множественная миелома	1 828	Рак поджелудочной железы	12 010	**Рак простаты**	**15 583**
15	Другие злокачественные новообразования	21	Респираторные инфекции нижних дыхательных путей	13	Падения	62	Другие болезни крови, эндокринной и иммунной систем	454	Другие злокачественные новообразования	1 076	Рак простаты	1 803	Падения	11 838	**Цирроз печени**	**14 901**
Смертность, обусловленная травматизмом	Процентная доля (абсолютное число)	4,6 (125)	Процентная доля (абсолютное число)	24,7 (139)	Процентная доля (абсолютное число)	47,7 (2 025)	Процентная доля (абсолютное число)	17,6 (4 244)	Процентная доля (абсолютное число)	6,9 (4 032)	Процентная доля (абсолютное число)	3,6 (3 744)	Процентная доля (абсолютное число)	3,1 (22 398)	**Процентная доля (абсолютное число)**	**4,0 (36 707)**

[a] ХОБЛ: хроническая обструктивная болезнь легких.
[b] Полное описание других неумышленных травм приводится в Приложении (с кодами по Международной классификации болезней 10-го пересмотра (МКБ-10)).

Доля смертности от умышленных и неумышленных травм и всех других причин смерти в Германии, в разбивке по возрастным группам, 2016 г. (%)

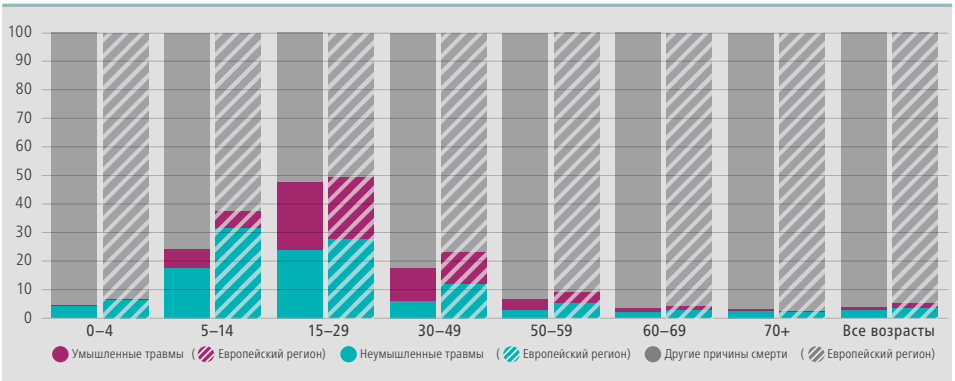

Доля смертности от насилия и травм в Германии, в разбивке по причинам, 2016 г. (%)

[b] Полное описание других неумышленных травм приводится в Приложении (с кодами по Международной классификации болезней 10-го пересмотра (МКБ-10))

Соотношение уровней смертности от травм у мужчин и женщин в Германии, 2016 г.

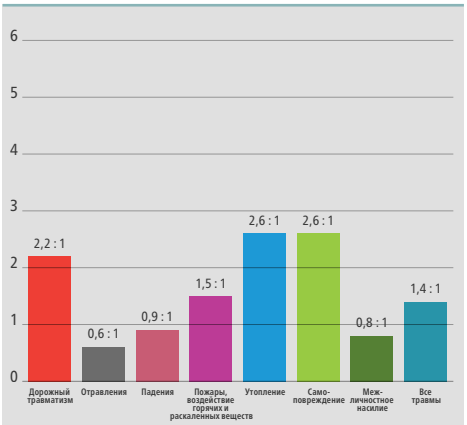

Тенденции в области смертности от насилия и травм в Германии (0–64 года)

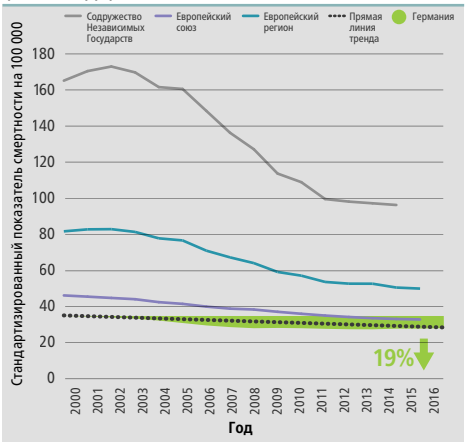

Примечание: скользящие средние показатели за 3 года.
Источник: Европейская база данных о смертности *(3)*.

Доля насилия и травматизма в пересчете на потерянные годы жизни (YLL) в Германии, 2016 г.

Место	Причина смерти	Германия YLL	Германия %	Европейский регион %
	Все причины	**15 452 480**		
1	Злокачественные новообразования	4 810 191	31,1	25,3
2	Сердечно-сосудистые заболевания	4 717 742	30,5	34,9
3	Неврологические состояния	954 593	6,2	4,3
4	Болезни органов дыхания	918 318	5,9	3,8
5	Болезни органов пищеварения	831 926	5,4	5,2
6	**Неумышленные травмы**	**495 428**	**3,2**	5,8
7	**Умышленные травмы**	**405 054**	**2,6**	3,9
8	Сахарный диабет	368 716	2,4	1,7
9	Болезни мочеполовой системы	367 094	2,4	1,6
10	Респираторные инфекции	323 445	2,1	2,7

Примечание: топ-10 из 23 категорий 2-го уровня для анализа причин смерти.

Источники: источником всех данных являются Глобальные оценки здоровья ВОЗ за 2016 г. *(4)*, если не указано иначе.

Законодательство и правоприменение в отношении поведенческих факторов риска для безопасности дорожного движения в Германии, 2017 г.

	Скорость		Алкоголь		Ремни безопасности		Мотоциклетные шлемы			Детские удерживающие устройства		
Законодательные критерии ВОЗ	Скорость в городах ≤ 50 км/ч	Местные власти могут ужесточать ограничения	Содержание алкоголя в крови ≤ 0,05 г/дл для населения в целом	Содержание алкоголя в крови ≤ 0,02 г/дл для начинающих водителей	Водители и пассажиры на передних сиденьях	Пассажиры на задних сиденьях	Все водители и пассажиры на всех дорогах, независимо от объема	Шлем должен быть застегнут	Оговорен международный (национальный) стандарт качества	Дети ≤ 10 лет/135 см	Оговорен международный (национальный) стандарт качества	Ограничение на перевозку детей на передних сиденьях
Охват законодательством	50 км/ч	Да	≤ 0,05 г/дл	0,00 г/дл	Да	Да	Нет	Нет	Нет	Да	Да	Ограничено
Эффективность правоприменения[a] по сообщению государств-членов	НД		НД		НД		НД			НД		

Охват законодательством: Законодательство отвечает критериям ВОЗ; Законодательство имеется, но не отвечает критериям ВОЗ; Законодательства не имеется

Эффективность правоприменения (по данным самооценки): Эффективное правоприменение (от 8 баллов); Умеренно эффективное правоприменение (от 5 до 7 баллов); Минимально эффективное правоприменение (от 1 до 4 баллов)

[a] Респондентов просили оценить эффективность правоприменения по шкале от 1 до 10 баллов, где 1 – это отсутствие правоприменения, а 10 – полноценное правоприменение. Медианный балл рассчитывался по ответам всех респондентов, чтобы отразить эффективность правоприменения в стране. *Источник:* ВОЗ *(5)*.

Предупреждение насилия в отношении детей и принятие ответных мер в Германии, 2016 г.

Программы первичной профилактики насилия в отношении детей[a]

Ключ: Нет/не знаю ❶ Однократно/несколько раз ❷ Неоднократно, во многих местах ❸ В более широком масштабе ❹

		Осуществление
Посещение семей	ДА	① ② ③ ❹
Программы просвещения родителей	ДА	① ② ③ ❹
Программы просвещения родителей, реализуемые на базе больниц (предупреждение травм головы, вызванных жестоким обращением)	ДА	① ② ❸ ④
Программы по расширению прав и возможностей детей, реализуемые на базе начальных школ	ДА	① ② ❸ ④
Программы противодействия буллингу, реализуемые на базе школ	–	–

Законы о насилии в отношении детей

Ключ: Не обеспечивается/не знаю ❶ Ограниченно ❷ Значительно ❸ Полностью ❹

		Правоприменение
Запрет на телесные наказания в любых условиях	ДА	① ② ③ ❹
Против совращения несовершеннолетних	ДА	① ② ③ ❹
Против детских браков	ДА	① ② ③ ❹
Против калечащих операций на женских половых органах	ДА	① ② ③ ❹
Информирование о предполагаемых случаях жестокого обращения с детьми	НЕТ	–

Медицинские и социальные услуги

Ключ: Нет/не знаю ❶ Однократно/несколько раз ❷ Неоднократно, во многих местах ❸

Выявление насилия в отношении детей		Осуществление
Дородовая оценка риска насилия в отношении детей	ДА	① ❷ ③
Дородовая оценка риска насилия со стороны интимного партнера	ДА	① ❷ ③
Выявление жертв и направление в медицинские учреждения	ДА	① ❷ ③
Реагирование на насилие в отношении детей		
Услуги психологической помощи для жертв	ДА	① ② ❸
Услуги защиты детей для жертв	ДА	① ② ❸
Медико-социальные услуги для жертв	ДА	① ② ❸

Наращивание институционально-кадрового потенциала	Да/Нет
Дородовая оценка риска насилия в отношении детей	НЕТ
Дородовая оценка риска насилия со стороны интимного партнера	НЕТ
Выявление жертв и направление в медицинские учреждения	НЕТ
Услуги психологической помощи для жертв	НЕТ
Услуги защиты детей для жертв	НЕТ
Медико-социальные услуги для жертв	НЕТ

[a] Программы: Партнерство медсестра – семья, Шаг на пути к эффективному и радостному родительству (посещение семей); Triple P (просвещение родителей).
Источник: Европейское региональное бюро ВОЗ *(6)*.

Стандартизированная смертность от категорий заболеваний и травматизма, относимых на счет алкоголя, в Германии

Категории	Страна (%)	Европейский регион (%)	Категории	Страна (%)	Европейский регион (%)
Травматизм, 2014 г. [a]	44,4	34,6	Неумышленные травмы, 2014 г. [a]	42,4	31,8
Умышленные травмы, 2014 г. [a]	47,2	39,6	Дорожные травмы, 2016 г. [b]	40,8	37,7

[a] *Источник:* Европейское региональное бюро ВОЗ *(7)*. [b] *Источник:* WHO *(8)*.

Библиография[1]

1. World population prospects: the 2017 revision, DVD edition. New York (NY): United Nations; 2018 (https://www.un.org/development/desa/publications/world-population-prospects-the-2017-revision.html).
2. World development indicators database [online database]. In: World Bank [website]. Washington (DC): World Bank; 2018 (https://datahelpdesk.worldbank.org/knowledgebase/articles/906519-world-bank-country-and-lending-groups).
3. Европейская база данных о смертности (MDB) [база данных]. Копенгаген: Европейское региональное бюро ВОЗ; 2019 (https://gateway.euro.who.int/ru/datasets/european-mortality-database/).
4. Estimates for 2000–2016. Deaths by cause, age, sex, by country and by region, 2000–2016. In: Health statistics and information systems [website]. Geneva: World Health Organization; 2019 (https://www.who.int/healthinfo/global_burden_disease/estimates/en/index1.html).
5. Доклад о состоянии безопасности дорожного движения в Европейском регионе ВОЗ 2019. Копенгаген: Европейское региональное бюро ВОЗ; 2020 (https://www.euro.who.int/ru/health-topics/disease-prevention/violence-and-injuries/publications/2020/european-regional-status-report-on-road-safety-2019).
6. Европейский доклад о положении дел в области жестокого обращения с детьми. Копенгаген: Европейское региональное бюро ВОЗ; 2018 (https://www.euro.who.int/ru/publications/abstracts/european-status-report-on-preventing-child-maltreatment-2018).
7. Успехи и упущенные возможности общественного здравоохранения. Тенденции в потреблении алкоголя и смертности, относимой на счет алкоголя, в Европейском регионе ВОЗ, 1990–2014 гг. Копенгаген: Европейское региональное бюро ВОЗ; 2016 (https://www.euro.who.int/ru/health-topics/disease-prevention/alcohol-use/publications/2016/public-health-successes-and-missed-opportunities.-trends-in-alcohol-consumption-and-attributable-mortality-in-the-who-european-region,-19902014-2016).
8. Mortality. In: Global Information System on Alcohol and Health (GISAH) [online database]. Geneva: World Health Organization; 2016 (https://apps.who.int/gho/data/node.gisah.A1109?lang=en&showonly=GISAH).

[1] Все ссылки приводятся по состоянию на 10 августа 2020 г.

© Всемирная организация здравоохранения, 2020. Некоторые права защищены. Данная работа распространяется на условиях лицензии CC BY-NC-SA 3.0 IGO.

Всемирная организация здравоохранения
Европейское региональное бюро

ГРЕЦИЯ

Население (2016 г.) **11 183 716** *(1)*
Валовой национальный доход на душу населения, долл. США (2016 г.) **18 980** *(2)*
Доход (2016 г.) **Высокий** *(2)*

Основные причины смерти в Греции, 2016 г.

Место	0–4 года		5–14 лет		15–29 лет		30–49 лет		50–59 лет		60–69 лет		70+ лет		Все возрасты	
1	Осложнения преждевременных родов	122	Другие неумышленные травмы[a]	26	Дорожно-транспортный травматизм	203	Ишемическая болезнь сердца	668	Ишемическая болезнь сердца	1 367	Ишемическая болезнь сердца	2 280	Ишемическая болезнь сердца	18 747	**Ишемическая болезнь сердца**	**23 082**
2	Другие врожденные аномалии	60	Дорожно-транспортный травматизм	11	Расстройства, связанные с употреблением психоактивных веществ	71	Дорожно-транспортный травматизм	259	Рак трахеи, бронхов, легких	901	Рак трахеи, бронхов, легких	2 218	Инсульт	14 189	**Инсульт**	**15 530**
3	Врожденные аномалии сердца	50	Лейкоз	11	Самоповреждение	54	Рак молочной железы	186	Инсульт	330	Инсульт	826	ХОБЛ[b]	6 124	**Рак трахеи, бронхов, легких**	**7 526**
4	Асфиксия при родах и родовая травма	18	Рак головного мозга и нервной системы	9	Другие неумышленные травмы[a]	40	Рак трахеи, бронхов, легких	186	Рак молочной железы	278	Рак ободочной и прямой кишки	492	Респираторные инфекции нижних дыхательных путей	6 066	**ХОБЛ[b]**	**6 645**
5	Респираторные инфекции нижних дыхательных путей	16	Другие врожденные аномалии	7	Другие неврологические состояния	30	Самоповреждение	182	Рак ободочной и прямой кишки	202	Рак молочной железы	413	Другие болезни системы кровообращения	4 274	**Респираторные инфекции нижних дыхательных путей**	**6 478**
6	Синдром Дауна	11	Другие злокачественные новообразования	6	Ишемическая болезнь сердца	20	Инсульт	174	Рак поджелудочной железы	189	Рак поджелудочной железы	409	Рак трахеи, бронхов, легких	4 218	**Другие болезни системы кровообращения**	**4 945**
7	Другие неонатальные состояния	7	Другие неврологические состояния	6	Рак головного мозга и нервной системы	19	Расстройства, связанные с употреблением психоактивных веществ	144	Рак головного мозга и нервной системы	178	ХОБЛ[b]	396	Другие болезни органов дыхания	3 509	**Другие болезни органов дыхания**	**3 825**
8	Другие хромосомные аномалии	7	Врожденные аномалии сердца	5	Утопление	18	Рак головного мозга и нервной системы	122	Цирроз печени	174	Другие болезни системы кровообращения	393	Почечные болезни	3 062	**Почечные болезни**	**3 338**
9	Другие неврологические состояния	6	Утопление	5	Межличностное насилие	17	Другие болезни системы кровообращения	98	Другие болезни системы кровообращения	172	Рак печени	304	Рак ободочной и прямой кишки	2 465	**Рак ободочной и прямой кишки**	**3 245**
10	Другие неумышленные травмы[a]	6	Лимфомы, множественная миелома	3	Кардиомиопатия, миокардит, эндокардит	17	Другие неумышленные травмы[a]	94	Рак желудка	144	Рак головного мозга и нервной системы	299	Болезнь Альцгеймера и другие деменции	1 946	**Рак молочной железы**	**2 466**
11	Рак головного мозга и нервной системы	6	Другие болезни крови, эндокринной и иммунной систем	3	Другие злокачественные новообразования	17	Цирроз печени	89	Дорожно-транспортный травматизм	125	Рак желудка	281	Гепатит	1 861	**Болезнь Альцгеймера и другие деменции**	**2 085**
12	Внезапная смерть грудного ребенка	5	Воздействие механических сил	3	Лейкоз	14	Рак ободочной и прямой кишки	84	Другие злокачественные новообразования	119	Сахарный диабет	275	Рак простаты	1 842	**Рак простаты**	**2 048**
13	Другие болезни крови, эндокринной и иммунной систем	5	Респираторные инфекции нижних дыхательных путей	2	Лимфомы, множественная миелома	14	Кардиомиопатия, миокардит, эндокардит	82	Самоповреждение	119	Рак мочевого пузыря	251	Гипертензивная болезнь сердца	1 760	**Гипертензивная болезнь сердца**	**1 939**
14	Другие злокачественные новообразования	5	Эпилепсия	2	Инсульт	9	Другие злокачественные новообразования	80	Рак печени	118	Лимфомы, множественная миелома	233	Респираторные инфекции верхних дыхательных путей	1 728	**Гепатит**	**1 923**
15	Дефекты нервной трубки	4	Кардиомиопатия, миокардит, эндокардит	2	Воздействие механических сил	9	Другие неврологические состояния	77	Сахарный диабет	102	Другие злокачественные новообразования	228	Рак молочной железы	1 588	**Рак поджелудочной железы**	**1 900**
Смертность, обусловленная травматизмом	**Процентная доля (абсолютное число)**	4,5 (16)	**Процентная доля (абсолютное число)**	42,5 (49)	**Процентная доля (абсолютное число)**	52,3 (350)	**Процентная доля (абсолютное число)**	18,6 (697)	**Процентная доля (абсолютное число)**	7,0 (449)	**Процентная доля (абсолютное число)**	3,7 (481)	**Процентная доля (абсолютное число)**	1,5 (1 437)	**Процентная доля (абсолютное число)**	**2,9 (3 479)**

[a] Полное описание других неумышленных травм приводится в Приложении (с кодами по Международной классификации болезней 10-го пересмотра (МКБ-10)).
[b] ХОБЛ: хроническая обструктивная болезнь легких.

Доля смертности от умышленных и неумышленных травм и всех других причин смерти в Греции, в разбивке по возрастным группам, 2016 г. (%)

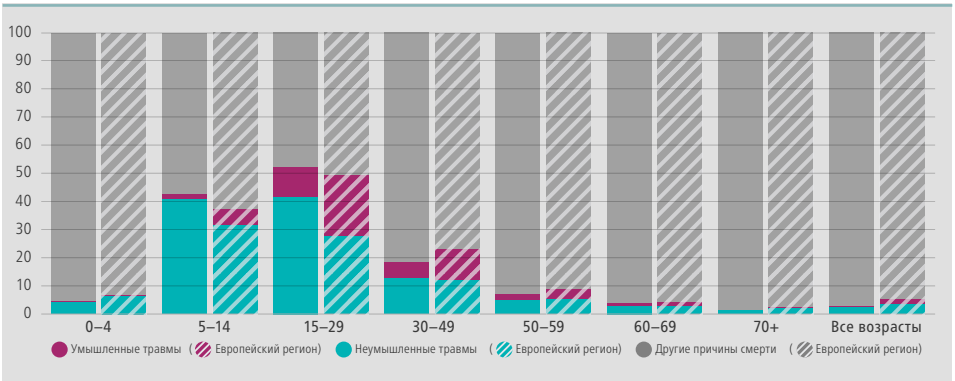

Доля смертности от насилия и травм в Греции, в разбивке по причинам, 2016 г. (%)

[a] Полное описание других неумышленных травм приводится в Приложении (с кодами по Международной классификации болезней 10-го пересмотра (МКБ-10))

Соотношение уровней смертности от травм у мужчин и женщин в Греции, 2016 г.

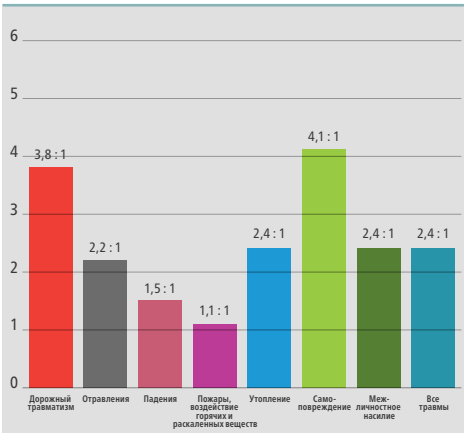

Тенденции в области смертности от насилия и травм в Греции (0–64 года)

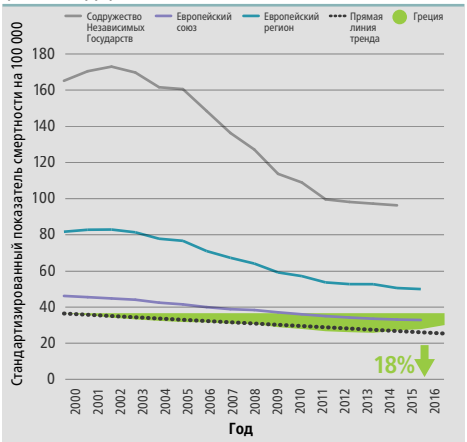

Примечание: скользящие средние показатели за 3 года.
Источник: Европейская база данных о смертности *(3)*.

Доля насилия и травматизма в пересчете на потерянные годы жизни (YLL) в Греции, 2016 г.

Место	Греция: Причина смерти	YLL	%	Европейский регион: %
	Все причины	**1 963 448**		
1	Сердечно-сосудистые заболевания	651 044	33,2	34,9
2	Злокачественные новообразования	626 700	31,9	25,3
3	Болезни органов дыхания	127 344	6,5	3,8
4	Респираторные инфекции	95 778	4,9	2,7
5	**Неумышленные травмы**	**88 357**	**4,5**	5,8
6	Неврологические состояния	73 015	3,7	4,3
7	Болезни органов пищеварения	65 584	3,3	5,2
8	Инфекционные и паразитарные заболевания	55 188	2,8	3,2
9	Болезни мочеполовой системы	51 917	2,6	1,6
10	Сахарный диабет	30 699	1,6	1,7

Примечание: топ-10 из 23 категорий 2-го уровня для анализа причин смерти.

Источники: источником всех данных являются Глобальные оценки здоровья ВОЗ за 2016 г. *(4)*, если не указано иначе.

Законодательство и правоприменение в отношении поведенческих факторов риска для безопасности дорожного движения в Греции, 2017 г.

	Скорость		Алкоголь		Ремни безопасности		Мотоциклетные шлемы			Детские удерживающие устройства		
Законодательные критерии ВОЗ	Скорость в городах ≤ 50 км/ч	Местные власти могут ужесточать ограничения	Содержание алкоголя в крови ≤ 0,05 г/дл для населения в целом	Содержание алкоголя в крови ≤ 0,02 г/дл для начинающих водителей	Водители и пассажиры на передних сиденьях	Пассажиры на задних сиденьях	Все водители и пассажиры на всех дорогах, независимо от объема	Шлем должен быть застегнут	Оговорен международный (национальный) стандарт качества	Дети ≤ 10 лет/135 см	Оговорен международный (национальный) стандарт качества	Ограничение на перевозку детей на передних сиденьях
Охват законодательством	50 км/ч	Да	≤ 0,05 г/дл	≤ 0,02 г/дл	Да	Да	Да	Да	Да	Да	Да	Ограничено
Эффективность правоприменения[a] по сообщению государств-членов	3/10		4/10		4/10		4/10			2/10		

Охват законодательством: Законодательство отвечает критериям ВОЗ; Законодательство имеется, но не отвечает критериям ВОЗ; Законодательства не имеется

Эффективность правоприменения (по данным самооценки): Эффективное правоприменение (от 8 баллов); Умеренно эффективное правоприменение (от 5 до 7 баллов); Минимально эффективное правоприменение (от 1 до 4 баллов)

[a] Респондентов просили оценить эффективность правоприменения по шкале от 1 до 10 баллов, где 1 – это отсутствие правоприменения, а 10 – полноценное правоприменение. Медианный балл рассчитывался по ответам всех респондентов, чтобы отразить эффективность правоприменения в стране. *Источник:* ВОЗ *(5)*.

Предупреждение насилия в отношении детей и принятие ответных мер в Греции, 2016 г.

Программы первичной профилактики насилия в отношении детей[a]

Ключ: Нет/не знаю ❶ Однократно/несколько раз ❷ Неоднократно, во многих местах ❸ В более широком масштабе ❹

		Осуществление
Посещение семей	НЕТ	–
Программы просвещения родителей	ДА	① ❷ ③ ④
Программы просвещения родителей, реализуемые на базе больниц (предупреждение травм головы, вызванных жестоким обращением)	НЕТ	–
Программы по расширению прав и возможностей детей, реализуемые на базе начальных школ	ДА	① ② ③ ❹
Программы противодействия буллингу, реализуемые на базе школ	ДА	① ② ③ ❹

Законы о насилии в отношении детей

Ключ: Не обеспечивается/не знаю ❶ Ограниченно ❷ Значительно ❸ Полностью ❹

		Правоприменение
Запрет на телесные наказания в любых условиях	ДА	① ② ❸ ④
Против совращения несовершеннолетних	ДА	① ② ③ ❹
Против детских браков	ДА	① ② ❸ ④
Против калечащих операций на женских половых органах	НЕТ	–
Информирование о предполагаемых случаях жестокого обращения с детьми	ДА	① ❷ ③ ④

Медицинские и социальные услуги

Ключ: Нет/не знаю ❶ Однократно/несколько раз ❷ Неоднократно, во многих местах ❸

Выявление насилия в отношении детей		Осуществление
Дородовая оценка риска насилия в отношении детей	–	–
Дородовая оценка риска насилия со стороны интимного партнера	–	–
Выявление жертв и направление в медицинские учреждения	–	–
Реагирование на насилие в отношении детей		
Услуги психологической помощи для жертв	ДА	① ❷ ③
Услуги защиты детей для жертв	ДА	① ❷ ③
Медико-социальные услуги для жертв	ДА	① ❷ ③

Наращивание институционально-кадрового потенциала	Да/Нет
Дородовая оценка риска насилия в отношении детей	–
Дородовая оценка риска насилия со стороны интимного партнера	–
Выявление жертв и направление в медицинские учреждения	–
Услуги психологической помощи для жертв	–
Услуги защиты детей для жертв	–
Медико-социальные услуги для жертв	–

[a] *Источники:* данные регистрации актов гражданского состояния; Национальное статистическое управление (ELSTAT); исследование BECAN (Balkan Epidemiological Study on Child Abuse and Neglect) 2010 г.; Европейское региональное бюро ВОЗ *(6)*.

Стандартизированная смертность от категорий заболеваний и травматизма, относимых на счет алкоголя, в Греции

Категории	Страна (%)	Европейский регион (%)	Категории	Страна (%)	Европейский регион (%)
Травматизм, 2014 г. [a]	38,4	34,6	Неумышленные травмы, 2014 г. [a]	37,8	31,8
Умышленные травмы, 2014 г. [a]	41,6	39,6	Дорожные травмы, 2016 г. [b]	35,9	37,7

[a] *Источник:* Европейское региональное бюро ВОЗ *(7)*. [b] *Источник:* WHO *(8)*.

Библиография[1]

1. World population prospects: the 2017 revision, DVD edition. New York (NY): United Nations; 2018 (https://www.un.org/development/desa/publications/world-population-prospects-the-2017-revision.html).
2. World development indicators database [online database]. In: World Bank [website]. Washington (DC): World Bank; 2018 (https://datahelpdesk.worldbank.org/knowledgebase/articles/906519-world-bank-country-and-lending-groups).
3. Европейская база данных о смертности (MDB) [база данных]. Копенгаген: Европейское региональное бюро ВОЗ; 2019 (https://gateway.euro.who.int/ru/datasets/european-mortality-database/).
4. Estimates for 2000–2016. Deaths by cause, age, sex, by country and by region, 2000–2016. In: Health statistics and information systems [website]. Geneva: World Health Organization; 2019 (https://www.who.int/healthinfo/global_burden_disease/estimates/en/index1.html).
5. Доклад о состоянии безопасности дорожного движения в Европейском регионе ВОЗ 2019. Копенгаген: Европейское региональное бюро ВОЗ; 2020 (https://www.euro.who.int/ru/health-topics/disease-prevention/violence-and-injuries/publications/2020/european-regional-status-report-on-road-safety-2019).
6. Европейский доклад о положении дел в области жестокого обращения с детьми. Копенгаген: Европейское региональное бюро ВОЗ; 2018 (https://www.euro.who.int/ru/publications/abstracts/european-status-report-on-preventing-child-maltreatment-2018).
7. Успехи и упущенные возможности общественного здравоохранения. Тенденции в потреблении алкоголя и смертности, относимой на счет алкоголя, в Европейском регионе ВОЗ, 1990–2014 гг. Копенгаген: Европейское региональное бюро ВОЗ; 2016 (https://www.euro.who.int/ru/health-topics/disease-prevention/alcohol-use/publications/2016/public-health-successes-and-missed-opportunities.-trends-in-alcohol-consumption-and-attributable-mortality-in-the-who-european-region,-19902014-2016).
8. Mortality. In: Global Information System on Alcohol and Health (GISAH) [online database]. Geneva: World Health Organization; 2016 (https://apps.who.int/gho/data/node.gisah.A1109?lang=en&showonly=GISAH).

[1] Все ссылки приводятся по состоянию на 10 августа 2020 г.

© Всемирная организация здравоохранения, 2020. Некоторые права защищены. Данная работа распространяется на условиях лицензии CC BY-NC-SA 3.0 IGO.

Всемирная организация здравоохранения
Европейское региональное бюро

ГРУЗИЯ

Население (2016 г.) **3 925 405** *(1)*
Валовой национальный доход на душу населения, долл. США (2016 г.) **3810** *(2)*
Доход (2016 г.) **Ниже среднего** *(2)*

Основные причины смерти в Грузии, 2016 г.

Место	0–4 года	5–14 лет	15–29 лет	30–49 лет	50–59 лет	60–69 лет	70+ лет	Все возрасты
1	Осложнения преждевременных родов 162	Респираторные инфекции нижних дыхательных путей 15	Дорожно-транспортный травматизм 99	Ишемическая болезнь сердца 540	Ишемическая болезнь сердца 1 400	Ишемическая болезнь сердца 2 518	Ишемическая болезнь сердца 16 115	**Ишемическая болезнь сердца 20 603**
2	Врожденные аномалии сердца 80	Другие неумышленные травмы[a] 13	Самоповреждение 44	Цирроз печени 293	Инсульт 730	Инсульт 1 508	Инсульт 8 587	**Инсульт 11 096**
3	Другие врожденные аномалии 63	Дорожно-транспортный травматизм 12	Межличностное насилие 38	Инсульт 247	Другие злокачественные новообразования 449	Другие злокачественные новообразования 494	Гипертензивная болезнь сердца 2 249	**Гипертензивная болезнь сердца 2 642**
4	Асфиксия при родах и родовая травма 50	Утопление 11	Другие неумышленные травмы[a] 38	ВИЧ/СПИД 187	Цирроз печени 397	Сахарный диабет 360	Болезнь Альцгеймера и другие деменции 2 143	**Болезнь Альцгеймера и другие деменции 2 225**
5	Респираторные инфекции нижних дыхательных путей 39	Врожденные аномалии сердца 7	Утопление 30	Дорожно-транспортный травматизм 159	Рак трахеи, бронхов, легких 221	Цирроз печени 321	ХОБЛ[b] 1 358	**Другие злокачественные новообразования 2 018**
6	Другие неонатальные состояния 35	Ревматическая болезнь сердца 7	Другие злокачественные новообразования 29	Другие злокачественные новообразования 144	Сахарный диабет 176	Рак трахеи, бронхов, легких 288	Другие злокачественные новообразования 893	**ХОБЛ[b] 1 808**
7	Сепсис и инфекции новорожденного 28	Воздействие механических сил 6	Ишемическая болезнь сердца 29	Самоповреждение 89	ХОБЛ[b] 132	ХОБЛ[b] 253	Другие болезни системы кровообращения 796	**Цирроз печени 1 520**
8	Другие неумышленные травмы[a] 15	Пожары, воздействие горячих и раскаленных веществ 5	ВИЧ/СПИД 25	Рак трахеи, бронхов, легких 81	Рак молочной железы 123	Гипертензивная болезнь сердца 253	Сахарный диабет 738	**Сахарный диабет 1 329**
9	Дефекты нервной трубки 9	Падения 5	Инсульт 22	Другие неумышленные травмы[a] 79	Почечные болезни 110	Почечные болезни 154	Почечные болезни 528	**Другие болезни системы кровообращения 1 098**
10	Пожары, воздействие горячих и раскаленных веществ 9	Почечные болезни 4	Воздействие механических сил 18	Рак молочной железы 76	Гипертензивная болезнь сердца 106	Другие болезни системы кровообращения 137	Цирроз печени 494	**Рак трахеи, бронхов, легких 958**
11	Другие злокачественные новообразования 7	Менингит 3	Пожары, воздействие горячих и раскаленных веществ 16	Межличностное насилие 73	Другие болезни системы кровообращения 104	Рак желудка 136	Ревматическая болезнь сердца 371	**Почечные болезни 868**
12	ВИЧ/СПИД 6	Эпилепсия 3	Респираторные инфекции нижних дыхательных путей 15	Туберкулез 66	Дорожно-транспортный травматизм 84	Рак печени 102	Рак трахеи, бронхов, легких 364	**Респираторные инфекции нижних дыха-тельных путей 554**
13	Рак почки 6	Рак головного мозга и нервной системы 3	Туберкулез 14	Почечные болезни 61	Рак печени 76	Рак молочной железы 100	Респираторные инфекции нижних дыхательных путей 310	**Рак желудка 532**
14	Падения 6	Энцефалит 2	Цирроз печени 14	ХОБЛ[b] 52	Рак желудка 70	Рак ободочной и прямой кишки 93	Рак желудка 279	**Ревматическая болезнь сердца 528**
15	Другие хромосомные аномалии 5	Межличностное насилие 2	Падения 12	Кардиомиопатия, миокардит, эндокардит 52	Самоповреждение 68	Респираторные инфекции нижних дыхательных путей 81	Болезнь Паркинсона 272	**Рак молочной железы 491**
Смертность, обусловленная травматизмом	**Процентная доля** (абсолютное число) 7,5 (44)	**Процентная доля** (абсолютное число) 43,4 (59)	**Процентная доля** (абсолютное число) 48,0 (301)	**Процентная доля** (абсолютное число) 18,4 (571)	**Процентная доля** (абсолютное число) 6,6 (365)	**Процентная доля** (абсолютное число) 3,2 (261)	**Процентная доля** (абсолютное число) 1,2 (472)	**Процентная доля (абсолютное число) 3,6 (20 733)**

[a] Полное описание других неумышленных травм приводится в Приложении (с кодами по Международной классификации болезней 10-го пересмотра (МКБ-10)).
[b] ХОБЛ: хроническая обструктивная болезнь легких.

Доля смертности от умышленных и неумышленных травм и всех других причин смерти в Грузии, в разбивке по возрастным группам, 2016 г. (%)

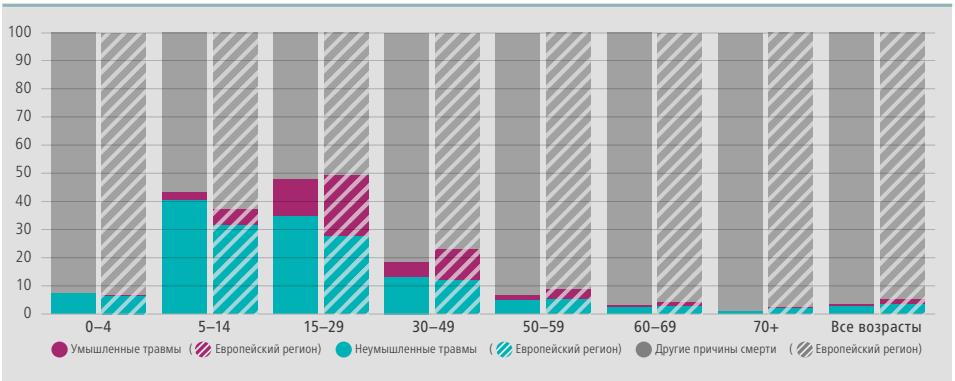

Доля смертности от насилия и травм в Грузии, в разбивке по причинам, 2016 г. (%)

[a] Полное описание других неумышленных травм приводится в Приложении (с кодами по Международной классификации болезней 10-го пересмотра (МКБ-10))

Соотношение уровней смертности от травм у мужчин и женщин в Грузии, 2016 г.

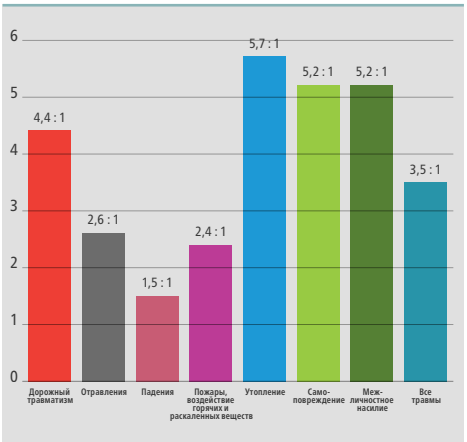

Тенденции в области смертности от насилия и травм в Грузии (0–64 года)

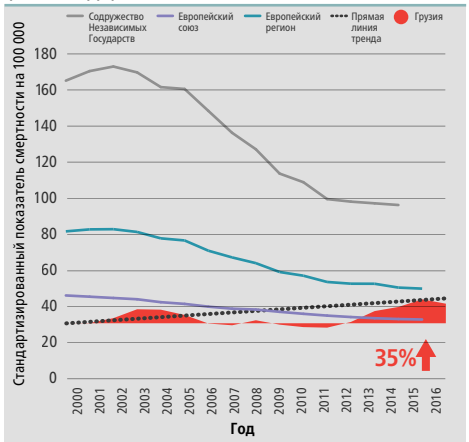

Примечание: скользящие средние показатели за 3 года.
Источник: Европейская база данных о смертности *(3)*.

Доля насилия и травматизма в пересчете на потерянные годы жизни (YLL) в Грузии, 2016 г.

Место	Причина смерти	Грузия YLL	Грузия %	Европейский регион %
	Все причины	**1 197 672**		
1	Сердечно-сосудистые заболевания	629 698	52,6	34,9
2	Злокачественные новообразования	188 855	15,8	25,3
3	**Неумышленные травмы**	**65 349**	**5,5**	5,8
4	Болезни органов пищеварения	61 142	5,1	5,2
5	Болезни органов дыхания	41 464	3,5	3,8
6	Неврологические состояния	33 657	2,8	4,3
7	Сахарный диабет	30 821	2,6	1,7
8	Инфекционные и паразитарные заболевания	29 128	2,4	3,2
9	Неонатальные патологические состояния	25 185	2,1	2,2
10	**Умышленные травмы**	**21 623**	**1,8**	3,9

Примечание: топ-10 из 23 категорий 2-го уровня для анализа причин смерти.

Источники: источником всех данных являются Глобальные оценки здоровья ВОЗ за 2016 г. *(4)*, если не указано иначе.

Законодательство и правоприменение в отношении поведенческих факторов риска для безопасности дорожного движения в Грузии, 2017 г.

	Скорость		Алкоголь		Ремни безопасности		Мотоциклетные шлемы			Детские удерживающие устройства		
Законодательные критерии ВОЗ	Скорость в городах ≤ 50 км/ч	Местные власти могут ужесточать ограничения	Содержание алкоголя в крови ≤ 0,05 г/дл для населения в целом	Содержание алкоголя в крови ≤ 0,02 г/дл для начинающих водителей	Водители и пассажиры на передних сиденьях	Пассажиры на задних сиденьях	Все водители и пассажиры на всех дорогах, независимо от объема	Шлем должен быть застегнут	Оговорен международный (национальный) стандарт качества	Дети ≤ 10 лет/135 см	Оговорен международный (национальный) стандарт качества	Ограничение на перевозку детей на передних сиденьях
Охват законодательством	60 км/ч	Нет	≤ 0,03 г/дл	≤ 0,03 г/дл	Да	Нет	Да	Да	Нет	Нет	Нет	Ограничено
Эффективность правоприменения[a] по сообщению государств-членов	6/10		7/10		8/10		7/10			НД		

Охват законодательством: Законодательство отвечает критериям ВОЗ; Законодательство имеется, но не отвечает критериям ВОЗ; Законодательства не имеется

Эффективность правоприменения (по данным самооценки): Эффективное правоприменение (от 8 баллов); Умеренно эффективное правоприменение (от 5 до 7 баллов); Минимально эффективное правоприменение (от 1 до 4 баллов)

НД: нет данных.
[a] Респондентов просили оценить эффективность правоприменения по шкале от 1 до 10 баллов, где 1 – это отсутствие правоприменения, а 10 – полноценное правоприменение. Медианный балл рассчитывался по ответам всех респондентов, чтобы отразить эффективность правоприменения в стране. *Источник:* ВОЗ *(5)*.

Предупреждение насилия в отношении детей и принятие ответных мер в Грузии, 2016 г.

Программы первичной профилактики насилия в отношении детей[a]

Ключ: Нет/не знаю ❶ Однократно/несколько раз ❷ Неоднократно, во многих местах ❸ В более широком масштабе ❹

		Осуществление
Посещение семей	ДА	① ❷ ③ ④
Программы просвещения родителей	НЕТ	–
Программы просвещения родителей, реализуемые на базе больниц (предупреждение травм головы, вызванных жестоким обращением)	НЕТ	–
Программы по расширению прав и возможностей детей, реализуемые на базе начальных школ	ДА	① ❷ ③ ④
Программы противодействия буллингу, реализуемые на базе школ	НЕТ	–

Законы о насилии в отношении детей

Ключ: Не обеспечивается/не знаю ❶ Ограниченно ❷ Значительно ❸ Полностью ❹

		Правоприменение
Запрет на телесные наказания в любых условиях	НЕТ[b]	① ② ③ ❹
Против совращения несовершеннолетних	ДА	① ② ③ ❹
Против детских браков	ДА	① ② ③ ❹
Против калечащих операций на женских половых органах	ДА	① ❷ ③ ④
Информирование о предполагаемых случаях жестокого обращения с детьми	ДА	① ❷ ③ ④

Медицинские и социальные услуги

Ключ: Нет/не знаю ❶ Однократно/несколько раз ❷ Неоднократно, во многих местах ❸

Выявление насилия в отношении детей		Осуществление
Дородовая оценка риска насилия в отношении детей	ДА	① ❷ ③
Дородовая оценка риска насилия со стороны интимного партнера	ДА	① ❷ ③
Выявление жертв и направление в медицинские учреждения	ДА	① ❷ ③
Реагирование на насилие в отношении детей		
Услуги психологической помощи для жертв	ДА	① ❷ ③
Услуги защиты детей для жертв	ДА	① ❷ ③
Медико-социальные услуги для жертв	ДА	① ❷ ③

Наращивание институционально-кадрового потенциала	Да/Нет
Дородовая оценка риска насилия в отношении детей	НЕТ
Дородовая оценка риска насилия со стороны интимного партнера	НЕТ
Выявление жертв и направление в медицинские учреждения	НЕТ
Услуги психологической помощи для жертв	НЕТ
Услуги защиты детей для жертв	НЕТ
Медико-социальные услуги для жертв	НЕТ

[a] Программы: Партнерство медсестра – семья (посещение семей); Stay Safe (программа по расширению прав и возможностей детей, реализуемая на базе начальных школ).
[b] Не включено: на дому, в других учреждениях, в детских дошкольных учреждениях. Включено: в школах, в пенитенциарных учреждениях.
Источник: Европейское региональное бюро ВОЗ *(6)*.

Стандартизированная смертность от категорий заболеваний и травматизма, относимых на счет алкоголя, в Грузии

Категории	Страна (%)	Европейский регион (%)	Категории	Страна (%)	Европейский регион (%)
Травматизм, 2014 г. [a]	33,7	34,6	Неумышленные травмы, 2014 г. [a]	32,3	31,8
Умышленные травмы, 2014 г. [a]	39,4	39,6	Дорожные травмы, 2016 г. [b]	30,5	37,7

[a] *Источник:* Европейское региональное бюро ВОЗ *(7)*. [b] *Источник:* WHO *(8)*.

Библиография[1]

1. World population prospects: the 2017 revision, DVD edition. New York (NY): United Nations; 2018 (https://www.un.org/development/desa/publications/world-population-prospects-the-2017-revision.html).
2. World development indicators database [online database]. In: World Bank [website]. Washington (DC): World Bank; 2018 (https://datahelpdesk.worldbank.org/knowledgebase/articles/906519-world-bank-country-and-lending-groups).
3. Европейская база данных о смертности (MDB) [база данных]. Копенгаген: Европейское региональное бюро ВОЗ; 2019 (https://gateway.euro.who.int/ru/datasets/european-mortality-database/).
4. Estimates for 2000–2016. Deaths by cause, age, sex, by country and by region, 2000–2016. In: Health statistics and information systems [website]. Geneva: World Health Organization; 2019 (https://www.who.int/healthinfo/global_burden_disease/estimates/en/index1.html).
5. Доклад о состоянии безопасности дорожного движения в Европейском регионе ВОЗ 2019. Копенгаген: Европейское региональное бюро ВОЗ; 2020 (https://www.euro.who.int/ru/health-topics/disease-prevention/violence-and-injuries/publications/2020/european-regional-status-report-on-road-safety-2019).
6. Европейский доклад о положении дел в области жестокого обращения с детьми. Копенгаген: Европейское региональное бюро ВОЗ; 2018 (https://www.euro.who.int/ru/publications/abstracts/european-status-report-on-preventing-child-maltreatment-2018).
7. Успехи и упущенные возможности общественного здравоохранения. Тенденции в потреблении алкоголя и смертности, относимой на счет алкоголя, в Европейском регионе ВОЗ, 1990–2014 гг. Копенгаген: Европейское региональное бюро ВОЗ; 2016 (https://www.euro.who.int/ru/health-topics/disease-prevention/alcohol-use/publications/2016/public-health-successes-and-missed-opportunities.-trends-in-alcohol-consumption-and-attributable-mortality-in-the-who-european-region,-19902014-2016).
8. Mortality. In: Global Information System on Alcohol and Health (GISAH) [online database]. Geneva: World Health Organization; 2016 (https://apps.who.int/gho/data/node.gisah.A1109?lang=en&showonly=GISAH).

[1] Все ссылки приводятся по состоянию на 10 августа 2020 г.

© Всемирная организация здравоохранения, 2020. Некоторые права защищены. Данная работа распространяется на условиях лицензии CC BY-NC-SA 3.0 IGO.

Всемирная организация здравоохранения
Европейское региональное бюро

ДАНИЯ

Население (2016 г.) **5 711 870** *(1)*
Валовой национальный доход на душу населения, долл. США (2016 г.) **56 730** *(2)*
Доход (2016 г.) **Высокий** *(2)*

Основные причины смерти в Дании, 2016 г.

Место	0–4 года	5–14 лет	15–29 лет	30–49 лет	50–59 лет	60–69 лет	70+ лет	Все возрасты
1	Осложнения преждевременных родов 114	Рак головного мозга и нервной системы 6	Самоповреждение 59	Самоповреждение 194	Рак трахеи, бронхов, легких 359	Рак трахеи, бронхов, легких 1 041	Ишемическая болезнь сердца 4 453	**Ишемическая болезнь сердца 5 439**
2	Другие врожденные аномалии 24	Другие неврологические состояния 5	Дорожно-транспортный травматизм 37	Расстройства, связанные с употреблением психоактивных веществ 102	Ишемическая болезнь сердца 276	Ишемическая болезнь сердца 620	Болезнь Альцгеймера и другие деменции 3 991	**Болезнь Альцгеймера и другие деменции 4 100**
3	Асфиксия при родах и родовая травма 21	Дорожно-транспортный травматизм 5	Расстройства, связанные с употреблением психоактивных веществ 34	Расстройства, вызванные употреблением алкоголя 90	Расстройства, вызванные употреблением алкоголя 215	ХОБЛ[a] 512	ХОБЛ[a] 3 413	**ХОБЛ[a] 4 085**
4	Врожденные аномалии сердца 21	Самоповреждение 2	Другие неврологические состояния 13	Ишемическая болезнь сердца 87	Цирроз печени 197	Рак ободочной и прямой кишки 400	Инсульт 2 962	**Рак трахеи, бронхов, легких 3 951**
5	Другие неонатальные состояния 16	Другие злокачественные новообразования 2	Другие злокачественные новообразования 12	Цирроз печени 77	ХОБЛ[a] 142	Инсульт 300	Рак трахеи, бронхов, легких 2 484	**Инсульт 3 447**
6	Другие хромосомные аномалии 12	Другие болезни крови, эндокринной и иммунной систем 2	Рак головного мозга и нервной системы 11	Рак молочной железы 73	Рак ободочной и прямой кишки 137	Цирроз печени 269	Другие болезни системы кровообращения 2 313	**Другие болезни системы кровообращения 2 692**
7	Сепсис и инфекции новорожденного 11	Другие врожденные аномалии 2	Другие болезни системы кровообращения 8	Рак трахеи, бронхов, легких 66	Самоповреждение 135	Рак молочной железы 265	Респираторные инфекции нижних дыхательных путей 1 929	**Рак ободочной и прямой кишки 2 154**
8	Другие болезни крови, эндокринной и иммунной систем 5	Лейкоз 2	Эпилепсия 8	Рак головного мозга и нервной системы 55	Инсульт 134	Рак поджелудочной железы 251	Рак ободочной и прямой кишки 1 563	**Респираторные инфекции нижних дыхательных путей 2 118**
9	Респираторные инфекции нижних дыхательных путей 4	Инсульт 1	Межличностное насилие 8	Рак ободочной и прямой кишки 51	Рак молочной железы 128	Другие болезни системы кровообращения 239	Рак простаты 1 216	**Сахарный диабет 1 485**
10	Синдром Дауна 3	Межличностное насилие 1	Другие болезни крови, эндокринной и иммунной систем 6	Инсульт 48	Сахарный диабет 100	Сахарный диабет 227	Сахарный диабет 1 120	**Рак простаты 1 403**
11	Рак головного мозга и нервной системы 3	Другие болезни системы кровообращения 1	Лейкоз 6	Другие болезни системы кровообращения 41	Другие болезни системы кровообращения 89	Расстройства, вызванные употреблением алкоголя 194	Рак молочной железы 847	**Рак молочной железы 1 315**
12	Другие неврологические состояния 2	Кардиомиопатия, миокардит, эндокардит 1	Другие неумышленные травмы[b] 5	Дорожно-транспортный травматизм 38	Рак поджелудочной железы 88	Рак простаты 161	Рак поджелудочной железы 666	**Рак поджелудочной железы 1 026**
13	Менингит 2	Врожденные аномалии сердца 1	Врожденные аномалии сердца 5	Сахарный диабет 34	Рак головного мозга и нервной системы 74	Рак пищевода 137	Другие болезни органов пищеварения 574	**Другие болезни органов пищеварения 738**
14	Другие злокачественные новообразования 2	Другие новообразования 1	Другие врожденные аномалии 4	Другие неврологические состояния 33	Рак полости рта и ротоглотки 74	Рак головного мозга и нервной системы 136	Почечные болезни 525	**Цирроз печени 733**
15	Другие инфекционные заболевания 2	Рак печени 1	Кардиомиопатия, миокардит, эндокардит 4	Другие злокачественные новообразования 32	Рак пищевода 53	Рак полости рта и ротоглотки 134	Лимфомы, множественная миелома 520	**Самоповреждение 729**
Смертность, обусловленная травматизмом	**Процентная доля (абсолютное число)** 2,9 (8)	**Процентная доля (абсолютное число)** 24,2 (10)	**Процентная доля (абсолютное число)** 42,8 (122)	**Процентная доля (абсолютное число)** 19,1 (293)	**Процентная доля (абсолютное число)** 7,0 (230)	**Процентная доля (абсолютное число)** 3,2 (241)	**Процентная доля (абсолютное число)** 2,7 (1 045)	**Процентная доля (абсолютное число)** 3,8 (1 947)

[a] ХОБЛ: хроническая обструктивная болезнь легких.
[b] Полное описание других неумышленных травм приводится в Приложении (с кодами по Международной классификации болезней 10-го пересмотра (МКБ-10)).

Доля смертности от умышленных и неумышленных травм и всех других причин смерти в Дании, в разбивке по возрастным группам, 2016 г. (%)

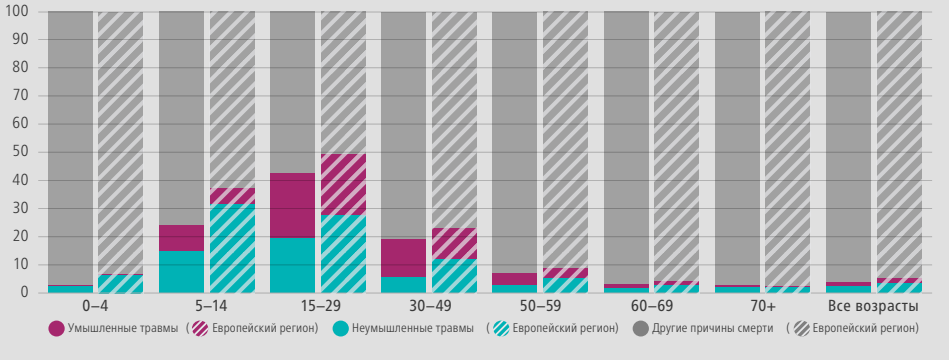

Доля смертности от насилия и травм в Дании, в разбивке по причинам, 2016 г. (%)

[b] Полное описание других неумышленных травм приводится в Приложении (с кодами по Международной классификации болезней 10-го пересмотра (МКБ-10))

Соотношение уровней смертности от травм у мужчин и женщин в Дании, 2016 г.

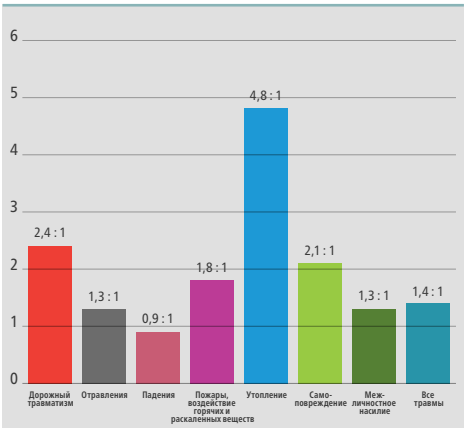

Тенденции в области смертности от насилия и травм в Чехии (0–64 года)

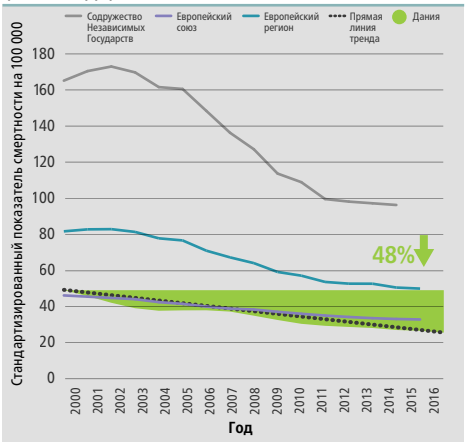

Примечание: скользящие средние показателя за 3 года.
Источник: Европейская база данных о смертности *(3)*.

Доля насилия и травматизма в пересчете на потерянные годы жизни (YLL) в Дании, 2016 г.

Место	Причина смерти	Дания YLL	Дания %	Европейский регион %
	Все причины	**920 102**		
1	Злокачественные новообразования	333 467	36,2	25,3
2	Сердечно-сосудистые заболевания	184 400	20,0	34,9
3	Болезни органов дыхания	74 100	8,1	3,8
4	Неврологические состояния	67 875	7,4	4,3
5	Болезни органов пищеварения	48 425	5,3	5,2
6	Психические расстройства и расстройства, связанные с употреблением психоактивных веществ	32 129	3,5	2,2
7	**Умышленные травмы**	**27 292**	**3,0**	3,9
8	Респираторные инфекции	26 059	2,8	2,7
9	Сахарный диабет	25 935	2,8	1,7
10	**Неумышленные травмы**	**24 594**	**2,7**	5,8

Примечание: топ-10 из 23 категорий 2-го уровня для анализа причин смерти.

Источники: источником всех данных являются Глобальные оценки здоровья ВОЗ за 2016 г. *(4)*, если не указано иначе.

Законодательство и правоприменение в отношении поведенческих факторов риска для безопасности дорожного движения в Дании, 2017 г.

	Скорость		Алкоголь		Ремни безопасности		Мотоциклетные шлемы			Детские удерживающие устройства		
Законодательные критерии ВОЗ	Скорость в городах ≤ 50 км/ч	Местные власти могут ужесточать ограничения	Содержание алкоголя в крови ≤ 0,05 г/дл для населения в целом	Содержание алкоголя в крови ≤ 0,02 г/дл для начинающих водителей	Водители и пассажиры на передних сиденьях	Пассажиры на задних сиденьях	Все водители и пассажиры на всех дорогах, независимо от объема	Шлем должен быть застегнут	Оговорен международный (национальный) стандарт качества	Дети ≤ 10 лет/135 см	Оговорен международный (национальный) стандарт качества	Ограничение на перевозку детей на передних сиденьях
Охват законодательством	50 км/ч	Да	≤ 0,05 г/дл	≤ 0,05 г/дл	Да	Да	Да	Да	Да	Да	Да	Ограничено
Эффективность правоприменения[a] по сообщению государств-членов	НД		НД		НД		НД			НД		

Охват законодательством: Законодательство отвечает критериям ВОЗ; Законодательство имеется, но не отвечает критериям ВОЗ; Законодательства не имеется

Эффективность правоприменения (по данным самооценки): Эффективное правоприменение (от 8 баллов); Умеренно эффективное правоприменение (от 5 до 7 баллов); Минимально эффективное правоприменение (от 1 до 4 баллов)

НД: нет данных.
[a] Респондентов просили оценить эффективность правоприменения по шкале от 1 до 10 баллов, где 1 – это отсутствие правоприменения, а 10 – полноценное правоприменение. Медианный балл рассчитывался по ответам всех респондентов, чтобы отразить эффективность правоприменения в стране. *Источник:* ВОЗ *(5)*.

Предупреждение насилия в отношении детей и принятие ответных мер в Дании, 2016 г.

Программы первичной профилактики насилия в отношении детей

Ключ: Нет/не знаю ❶ Однократно/несколько раз ❷ Неоднократно, во многих местах ❸ В более широком масштабе ❹

		Осуществление
Посещение семей	ДА	① ② ③ ❹
Программы просвещения родителей	ДА	① ② ③ ❹
Программы просвещения родителей, реализуемые на базе больниц (предупреждение травм головы, вызванных жестоким обращением)	НЕТ	–
Программы по расширению прав и возможностей детей, реализуемые на базе начальных школ	ДА	① ② ③ ❹
Программы противодействия буллингу, реализуемые на базе школ	ДА	① ② ③ ❹

Законы о насилии в отношении детей

Ключ: Не обеспечивается/не знаю ❶ Ограниченно ❷ Значительно ❸ Полностью ❹

		Правоприменение
Запрет на телесные наказания в любых условиях	ДА	① ② ③ ❹
Против совращения несовершеннолетних	ДА	① ② ③ ❹
Против детских браков	ДА	① ② ③ ❹
Против калечащих операций на женских половых органах	ДА	① ② ③ ❹
Информирование о предполагаемых случаях жестокого обращения с детьми	ДА	① ② ③ ❹

Медицинские и социальные услуги

Ключ: Нет/не знаю ❶ Однократно/несколько раз ❷ Неоднократно, во многих местах ❸

Выявление насилия в отношении детей		Осуществление
Дородовая оценка риска насилия в отношении детей	ДА	① ② ❸
Дородовая оценка риска насилия со стороны интимного партнера	ДА	① ② ❸
Выявление жертв и направление в медицинские учреждения	ДА	① ② ❸
Реагирование на насилие в отношении детей		
Услуги психологической помощи для жертв	ДА	① ② ❸
Услуги защиты детей для жертв	ДА	① ② ❸
Медико-социальные услуги для жертв	ДА	① ② ❸

Наращивание институционально-кадрового потенциала	Да/Нет
Дородовая оценка риска насилия в отношении детей	–
Дородовая оценка риска насилия со стороны интимного партнера	–
Выявление жертв и направление в медицинские учреждения	–
Услуги психологической помощи для жертв	–
Услуги защиты детей для жертв	–
Медико-социальные услуги для жертв	–

Источник: Европейское региональное бюро ВОЗ *(6)*.

Стандартизированная смертность от категорий заболеваний и травматизма, относимых на счет алкоголя, в Дании

Категории	Страна (%)	Европейский регион (%)	Категории	Страна (%)	Европейский регион (%)
Травматизм, 2014 г. [a]	33,7	34,6	Неумышленные травмы, 2014 г. [a]	33,6	31,8
Умышленные травмы, 2014 г. [a]	35,2	39,6	Дорожные травмы, 2016 г. [b]	34,6	37,7

[a] *Источник:* Европейское региональное бюро ВОЗ *(7)*. [b] *Источник:* WHO *(8)*.

Библиография[1]

1. World population prospects: the 2017 revision, DVD edition. New York (NY): United Nations; 2018 (https://www.un.org/development/desa/publications/world-population-prospects-the-2017-revision.html).
2. World development indicators database [online database]. In: World Bank [website]. Washington (DC): World Bank; 2018 (https://datahelpdesk.worldbank.org/knowledgebase/articles/906519-world-bank-country-and-lending-groups).
3. Европейская база данных о смертности (MDB) [база данных]. Копенгаген: Европейское региональное бюро ВОЗ; 2019 (https://gateway.euro.who.int/ru/datasets/european-mortality-database/).
4. Estimates for 2000–2016. Deaths by cause, age, sex, by country and by region, 2000–2016. In: Health statistics and information systems [website]. Geneva: World Health Organization; 2019 (https://www.who.int/healthinfo/global_burden_disease/estimates/en/index1.html).
5. Доклад о состоянии безопасности дорожного движения в Европейском регионе ВОЗ 2019. Копенгаген: Европейское региональное бюро ВОЗ; 2020 (https://www.euro.who.int/ru/health-topics/disease-prevention/violence-and-injuries/publications/2020/european-regional-status-report-on-road-safety-2019).
6. Европейский доклад о положении дел в области жестокого обращения с детьми. Копенгаген: Европейское региональное бюро ВОЗ; 2018 (https://www.euro.who.int/ru/publications/abstracts/european-status-report-on-preventing-child-maltreatment-2018).
7. Успехи и упущенные возможности общественного здравоохранения. Тенденции в потреблении алкоголя и смертности, относимой на счет алкоголя, в Европейском регионе ВОЗ, 1990–2014 гг. Копенгаген: Европейское региональное бюро ВОЗ; 2016 (https://www.euro.who.int/ru/health-topics/disease-prevention/alcohol-use/publications/2016/public-health-successes-and-missed-opportunities.-trends-in-alcohol-consumption-and-attributable-mortality-in-the-who-european-region,-19902014-2016).
8. Mortality. In: Global Information System on Alcohol and Health (GISAH) [online database]. Geneva: World Health Organization; 2016 (https://apps.who.int/gho/data/node.gisah.A1109?lang=en&showonly=GISAH).

[1] Все ссылки приводятся по состоянию на 10 августа 2020 г.

© Всемирная организация здравоохранения, 2020. Некоторые права защищены. Данная работа распространяется на условиях лицензии CC BY-NC-SA 3.0 IGO.

Всемирная организация здравоохранения
Европейское региональное бюро

ИРЛАНДИЯ

Население (2016 г.) **4 726 078** *(1)*
Валовой национальный доход на душу населения, долл. США (2016 г.) **52 560** *(2)*
Доход (2016 г.) **Высокий** *(2)*

Основные причины смерти в Ирландии, 2016 г.

Место	0–4 года	5–14 лет	15–29 лет	30–49 лет	50–59 лет	60–69 лет	70+ лет	Все возрасты
1	Осложнения преждевременных родов 56	Рак головного мозга и нервной системы 7	Самоповреждение 106	Самоповреждение 226	Ишемическая болезнь сердца 301	Ишемическая болезнь сердца 595	Ишемическая болезнь сердца 4 046	**Ишемическая болезнь сердца 5 070**
2	Другие врожденные аномалии 34	Другие болезни крови, эндокринной и иммунной систем 4	Расстройства, связанные с употреблением психоактивных веществ 46	Ишемическая болезнь сердца 124	Рак трахеи, бронхов, легких 200	Рак трахеи, бронхов, легких 527	Болезнь Альцгеймера и другие деменции 2 428	**Болезнь Альцгеймера и другие деменции 2 506**
3	Врожденные аномалии сердца 28	Другие злокачественные новообразования 4	Дорожно-транспортный травматизм 41	Рак молочной железы 100	Рак молочной железы 124	Рак ободочной и прямой кишки 221	ХОБЛ [a] 1 767	**ХОБЛ [a] 2 029**
4	Другие хромосомные аномалии 27	Другие неврологические состояния 4	Другие неврологические состояния 11	Расстройства, связанные с употреблением психоактивных веществ 98	Самоповреждение 111	ХОБЛ [a] 213	Инсульт 1 595	**Рак трахеи, бронхов, легких 1 930**
5	Другие неонатальные состояния 19	Другие врожденные аномалии 4	Другие неумышленные травмы [b] 10	Цирроз печени 80	Рак ободочной и прямой кишки 106	Рак молочной железы 166	Рак трахеи, бронхов, легких 1 161	**Инсульт 1 845**
6	Асфиксия при родах и родовая травма 14	Лейкоз 4	Межличностное насилие 10	Рак головного мозга и нервной системы 47	Цирроз печени 87	Другие болезни системы кровообращения 146	Другие болезни системы кровообращения 1 103	**Другие болезни системы кровообращения 1 364**
7	Внезапная смерть грудного ребенка 12	Дорожно-транспортный травматизм 3	Другие злокачественные новообразования 9	Другие болезни системы кровообращения 47	Инсульт 69	Инсульт 137	Респираторные инфекции нижних дыхательных путей 1 084	**Респираторные инфекции нижних дыхательных путей 1 176**
8	Дефекты нервной трубки 9	Самоповреждение 3	Утопление 9	Дорожно-транспортный травматизм 42	Другие болезни системы кровообращения 58	Рак поджелудочной железы 113	Рак ободочной и прямой кишки 751	**Рак ободочной и прямой кишки 1 113**
9	Синдром Дауна 7	Врожденные аномалии сердца 3	Рак головного мозга и нервной системы 8	Рак трахеи, бронхов, легких 41	Рак поджелудочной железы 53	Лимфомы, множественная миелома 102	Другие болезни органов дыхания 565	**Рак молочной железы 806**
10	Сепсис и инфекции новорожденного 6	Другие неумышленные травмы [b] 3	Другие болезни системы кровообращения 8	Инсульт 40	Рак пищевода 50	Рак пищевода 98	Сахарный диабет 492	**Другие болезни органов дыхания 654**
11	Респираторные инфекции нижних дыхательных путей 5	Утопление 2	Другие болезни крови, эндокринной и иммунной систем 7	Рак ободочной и прямой кишки 34	Рак яичника 49	Рак головного мозга и нервной системы 80	Рак простаты 490	**Рак простаты 579**
12	Другие болезни крови, эндокринной и иммунной систем 4	Рак почки 2	Эпилепсия 6	Расстройства, вызванные употреблением алкоголя 32	Рак головного мозга и нервной системы 48	Цирроз печени 79	Почечные болезни 458	**Сахарный диабет 572**
13	Другие неврологические состояния 4	Воздействие механических сил 2	Лейкоз 5	Кардиомиопатия, миокардит, эндокардит 25	ХОБЛ [a] 41	Рак простаты 72	Рак молочной железы 414	**Самоповреждение 543**
14	Рак головного мозга и нервной системы 2	Астма 1	Врожденные аномалии сердца 4	Другие неврологические состояния 23	Лимфомы, множественная миелома 40	Рак яичника 69	Болезнь Паркинсона 412	**Лимфомы, множественная миелома 525**
15	Менингит 2	Эпилепсия 1	Кардиомиопатия, миокардит, эндокардит 4	Рак желудка 23	Другие злокачественные новообразования 38	Другие неврологические состояния 66	Другие болезни органов пищеварения 377	**Рак поджелудочной железы 517**
Смертность, обусловленная травматизмом	**Процентная доля** (абсолютное число) 2,5 (6)	**Процентная доля** (абсолютное число) 23,5 (15)	**Процентная доля** (абсолютное число) 53,8 (188)	**Процентная доля** (абсолютное число) 24,4 (361)	**Процентная доля** (абсолютное число) 9,6 (199)	**Процентная доля** (абсолютное число) 3,9 (156)	**Процентная доля** (абсолютное число) 1,7 (393)	**Процентная доля (абсолютное число) 4,3 (1 316)**

[a] ХОБЛ: хроническая обструктивная болезнь легких.
[b] Полное описание других неумышленных травм приводится в Приложении (с кодами по Международной классификации болезней 10-го пересмотра (МКБ-10)).

Доля смертности от умышленных и неумышленных травм и всех других причин смерти в Ирландии, в разбивке по возрастным группам, 2016 г. (%)

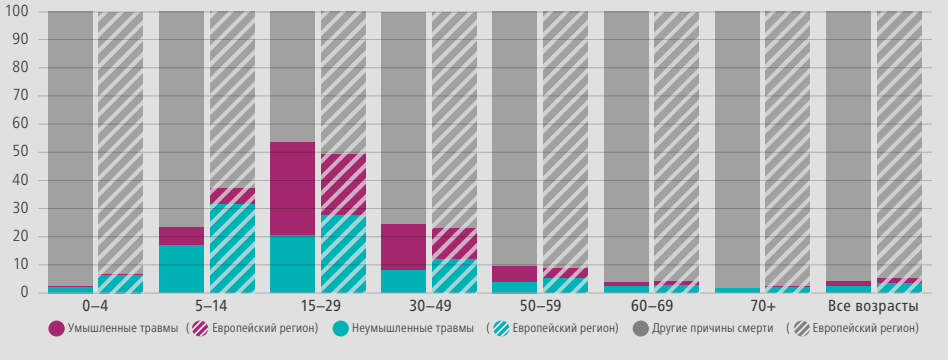

Доля смертности от насилия и травм в Ирландии, в разбивке по причинам, 2016 г. (%)

[b] Полное описание других неумышленных травм приводится в Приложении (с кодами по Международной классификации болезней 10-го пересмотра (МКБ-10))

Соотношение уровней смертности от травм у мужчин и женщин в Ирландии, 2016 г.

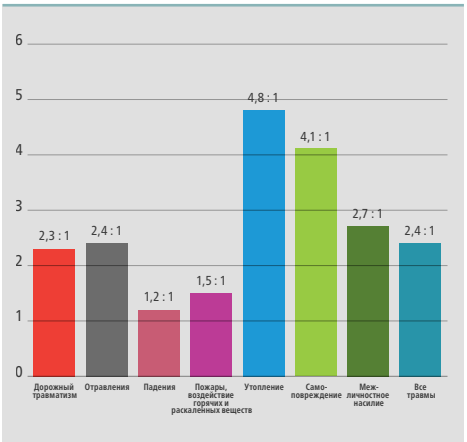

Тенденции в области смертности от насилия и травм в Ирландии (0–64 года)

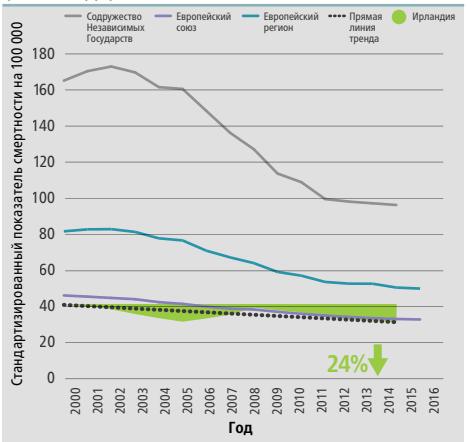

Примечание: скользящие средние показатели за 3 года.
Источник: Европейская база данных о смертности *(3)*.

Доля насилия и травматизма в пересчете на потерянные годы жизни (YLL) в Ирландии, 2016 г.

Место	Причина смерти	Ирландия YLL	Ирландия %	Европейский регион %
	Все причины	**579 040**		
1	Злокачественные новообразования	196 406	33,9	25,3
2	Сердечно-сосудистые заболевания	135 671	23,4	34,9
3	Неврологические состояния	43 937	7,6	4,3
4	Болезни органов дыхания	39 238	6,8	3,8
5	**Умышленные травмы**	**27 652**	**4,8**	3,9
6	Болезни органов пищеварения	25 158	4,3	5,2
7	**Неумышленные травмы**	**22 410**	**3,9**	5,8
8	Респираторные инфекции	14 319	2,5	2,7
9	Врожденные аномалии	13 136	2,3	1,5
10	Психические расстройства и расстройства, связанные с употреблением психоактивных веществ	12 976	2,2	2,2

Примечание: топ-10 из 23 категорий 2-го уровня для анализа причин смерти.

Источники: источником всех данных являются Глобальные оценки здоровья ВОЗ за 2016 г. *(4)*, если не указано иначе.

Законодательство и правоприменение в отношении поведенческих факторов риска для безопасности дорожного движения в Ирландии, 2017 г.

	Скорость		Алкоголь		Ремни безопасности		Мотоциклетные шлемы			Детские удерживающие устройства		
Законодательные критерии ВОЗ	Скорость в городах ≤ 50 км/ч	Местные власти могут ужесточать ограничения	Содержание алкоголя в крови ≤ 0,05 г/дл для населения в целом	Содержание алкоголя в крови ≤ 0,02 г/дл для начинающих водителей	Водители и пассажиры на передних сиденьях	Пассажиры на задних сиденьях	Все водители и пассажиры на всех дорогах, независимо от объема	Шлем должен быть застегнут	Оговорен международный (национальный) стандарт качества	Дети ≤ 10 лет/135 см	Оговорен международный (национальный) стандарт качества	Ограничение на перевозку детей на передних сиденьях
Охват законодательством	50 км/ч	Да	≤ 0,05 г/дл	0,02 г/дл	Да	Да	Да	Нет	Да	Да	Да	Ограничено
Эффективность правоприменения[a] по сообщению государств-членов	10/10		10/10		10/10		10/10			10/10		

Охват законодательством: Законодательство отвечает критериям ВОЗ; Законодательство имеется, но не отвечает критериям ВОЗ; Законодательства не имеется

Эффективность правоприменения (по данным самооценки): Эффективное правоприменение (от 8 баллов); Умеренно эффективное правоприменение (от 5 до 7 баллов); Минимально эффективное правоприменение (от 1 до 4 баллов)

[a] Респондентов просили оценить эффективность правоприменения по шкале от 1 до 10 баллов, где 1 – это отсутствие правоприменения, а 10 – полноценное правоприменение. Медианный балл рассчитывался по ответам всех респондентов, чтобы отразить эффективность правоприменения в стране. *Источник:* ВОЗ *(5)*.

Предупреждение насилия в отношении детей и принятие ответных мер в Ирландии, 2016 г.

Программы первичной профилактики насилия в отношении детей

Ключ: Нет/не знаю ❶ Однократно/несколько раз ❷ Неоднократно, во многих местах ❸ В более широком масштабе ❹

		Осуществление
Посещение семей	–	① ② ③ ④
Программы просвещения родителей	–	① ② ③ ④
Программы просвещения родителей, реализуемые на базе больниц (предупреждение травм головы, вызванных жестоким обращением)	–	① ② ③ ④
Программы по расширению прав и возможностей детей, реализуемые на базе начальных школ	–	① ② ③ ④
Программы противодействия буллингу, реализуемые на базе школ	–	① ② ③ ④

Нет данных

Законы о насилии в отношении детей

Ключ: Не обеспечивается/не знаю ❶ Ограниченно ❷ Значительно ❸ Полностью ❹

		Правоприменение
Запрет на телесные наказания в любых условиях	–	① ② ③ ④
Против совращения несовершеннолетних	–	① ② ③ ④
Против детских браков	–	① ② ③ ④
Против калечащих операций на женских половых органах	–	① ② ③ ④
Информирование о предполагаемых случаях жестокого обращения с детьми	–	① ② ③ ④

Нет данных

Медицинские и социальные услуги

Ключ: Нет/не знаю ❶ Однократно/несколько раз ❷ Неоднократно, во многих местах ❸

Выявление насилия в отношении детей		Осуществление
Дородовая оценка риска насилия в отношении детей	–	① ② ③
Дородовая оценка риска насилия со стороны интимного партнера	–	① ② ③
Выявление жертв и направление в медицинские учреждения	–	① ② ③
Реагирование на насилие в отношении детей		
Услуги психологической помощи для жертв	–	① ② ③
Услуги защиты детей для жертв	–	① ② ③
Медико-социальные услуги для жертв	–	① ② ③

Нет данных

Наращивание институционально-кадрового потенциала	Да/Нет
Дородовая оценка риска насилия в отношении детей	–
Дородовая оценка риска насилия со стороны интимного партнера	–
Выявление жертв и направление в медицинские учреждения	–
Услуги психологической помощи для жертв	–
Услуги защиты детей для жертв	–
Медико-социальные услуги для жертв	–

Нет данных

Источник: Европейское региональное бюро ВОЗ *(6)*.

Стандартизированная смертность от категорий заболеваний и травматизма, относимых на счет алкоголя, в Ирландии

Категории	Страна (%)	Европейский регион (%)	Категории	Страна (%)	Европейский регион (%)
Травматизм, 2014 г. [a]	41,9	34,6	Неумышленные травмы, 2014 г. [a]	38,9	31,8
Умышленные травмы, 2014 г. [a]	45,8	39,6	Дорожные травмы, 2016 г. [b]	44,2	37,7

[a] *Источник:* Европейское региональное бюро ВОЗ *(7)*. [b] *Источник:* WHO *(8)*.

Библиография[1]

1. World population prospects: the 2017 revision, DVD edition. New York (NY): United Nations; 2018 (https://www.un.org/development/desa/publications/world-population-prospects-the-2017-revision.html).
2. World development indicators database [online database]. In: World Bank [website]. Washington (DC): World Bank; 2018 (https://datahelpdesk.worldbank.org/knowledgebase/articles/906519-world-bank-country-and-lending-groups).
3. Европейская база данных о смертности (MDB) [база данных]. Копенгаген: Европейское региональное бюро ВОЗ; 2019 (https://gateway.euro.who.int/ru/datasets/european-mortality-database/).
4. Estimates for 2000–2016. Deaths by cause, age, sex, by country and by region, 2000–2016. In: Health statistics and information systems [website]. Geneva: World Health Organization; 2019 (https://www.who.int/healthinfo/global_burden_disease/estimates/en/index1.html).
5. Доклад о состоянии безопасности дорожного движения в Европейском регионе ВОЗ 2019. Копенгаген: Европейское региональное бюро ВОЗ; 2020 (https://www.euro.who.int/ru/health-topics/disease-prevention/violence-and-injuries/publications/2020/european-regional-status-report-on-road-safety-2019).
6. Европейский доклад о положении дел в области жестокого обращения с детьми. Копенгаген: Европейское региональное бюро ВОЗ; 2018 (https://www.euro.who.int/ru/publications/abstracts/european-status-report-on-preventing-child-maltreatment-2018).
7. Успехи и упущенные возможности общественного здравоохранения. Тенденции в потреблении алкоголя и смертности, относимой на счет алкоголя, в Европейском регионе ВОЗ, 1990–2014 гг. Копенгаген: Европейское региональное бюро ВОЗ; 2016 (https://www.euro.who.int/ru/health-topics/disease-prevention/alcohol-use/publications/2016/public-health-successes-and-missed-opportunities.-trends-in-alcohol-consumption-and-attributable-mortality-in-the-who-european-region,-19902014-2016).
8. Mortality. In: Global Information System on Alcohol and Health (GISAH) [online database]. Geneva: World Health Organization; 2016 (https://apps.who.int/gho/data/node.gisah.A1109?lang=en&showonly=GISAH).

[1] Все ссылки приводятся по состоянию на 10 августа 2020 г.

© Всемирная организация здравоохранения, 2020. Некоторые права защищены. Данная работа распространяется на условиях лицензии CC BY-NC-SA 3.0 IGO.

Всемирная организация здравоохранения
Европейское региональное бюро

ИСЛАНДИЯ

Население (2016 г.) **332 474** *(1)*
Валовой национальный доход на душу населения, долл. США (2016 г.) **56 990** *(2)*
Доход (2016 г.) **Высокий** *(2)*

Основные причины смерти в Исландии, 2016 г.

Место	0–4 года	5–14 лет	15–29 лет	30–49 лет	50–59 лет	60–69 лет	70+ лет	Все возрасты
1	Осложнения преждевременных родов 2	Эпилепсия 1	Самоповреждение 12	Самоповреждение 18	Ишемическая болезнь сердца 18	Ишемическая болезнь сердца 37	Ишемическая болезнь сердца 390	**Ишемическая болезнь сердца 452**
2	Другие врожденные аномалии 1	Другие неврологические состояния 0	Расстройства, связанные с употреблением психоактивных веществ 3	Ишемическая болезнь сердца 6	Рак трахеи, бронхов, легких 13	Рак трахеи, бронхов, легких 35	Болезнь Альцгеймера и другие деменции 225	**Болезнь Альцгеймера и другие деменции 231**
3	Внезапная смерть грудного ребенка 1	Дорожно-транспортный травматизм 0	Другие неумышленные травмы[a] 3	Рак головного мозга и нервной системы 5	Рак молочной железы 9	Рак ободочной и прямой кишки 17	Инсульт 128	**Инсульт 143**
4	Врожденные аномалии сердца 1	Лейкоз 0	Дорожно-транспортный травматизм 2	Расстройства, связанные с употреблением психоактивных веществ 5	Рак ободочной и прямой кишки 7	ХОБЛ[b] 16	ХОБЛ[b] 107	**Рак трахеи, бронхов, легких 139**
5	Асфиксия при родах и родовая травма 1	Другие врожденные аномалии 0	Рак головного мозга и нервной системы 1	Рак ободочной и прямой кишки 4	Рак головного мозга и нервной системы 6	Рак молочной железы 13	Рак трахеи, бронхов, легких 88	**ХОБЛ[b] 126**
6	Другие неумышленные травмы[a] 0	Межличностное насилие 0	Другие болезни крови, эндокринной и иммунной систем 1	Другие злокачественные новообразования 3	Цирроз печени 6	Инсульт 9	Другие болезни системы кровообращения 77	**Другие болезни системы кровообращения 86**
7	Другие неврологические состояния 0	Другие хромосомные аномалии 0	Межличностное насилие 1	Дорожно-транспортный травматизм 3	Самоповреждение 6	Самоповреждение 8	Респираторные инфекции нижних дыхательных путей 63	**Рак ободочной и прямой кишки 77**
8	Рак головного мозга и нервной системы 0	Отравления 0	Эпилепсия 1	Рак молочной железы 3	Другие болезни системы кровообращения 4	Рак поджелудочной железы 8	Рак простаты 55	**Респираторные инфекции нижних дыхательных путей 68**
9	Утопление 0	Расстройства приема пищи 0	Синдром Дауна 1	Рак поджелудочной железы 3	Рак почки 3	Рак пищевода 7	Рак ободочной и прямой кишки 48	**Рак простаты 62**
10	Другие хромосомные аномалии 0	–	Кардиомиопатия, миокардит, эндокардит 1	Рак трахеи, бронхов, легких 3	Рак поджелудочной железы 3	Другие неврологические состояния 6	Рак поджелудочной железы 39	**Рак молочной железы 57**
11	Синдром Дауна 0	–	Другие болезни органов пищеварения 1	Расстройства, вызванные употреблением алкоголя 3	Другие неврологические состояния 3	Болезнь Альцгеймера и другие деменции 6	Рак молочной железы 32	**Рак поджелудочной железы 52**
12	Межличностное насилие 0	–	Рак ободочной и прямой кишки 1	Другие неумышленные травмы[a] 2	Инсульт 3	Рак почки 6	Другие неумышленные травмы[a] 32	**Самоповреждение 47**
13	Другие злокачественные новообразования 0	–	Другие злокачественные новообразования 1	Инсульт 2	Другие неумышленные травмы[a] 3	Лимфомы, множественная миелома 5	Болезнь Паркинсона 32	**Другие неумышленные травмы[a] 43**
14	Дорожно-транспортный травматизм 0	–	Идиопатическая умственная отсталость 0	Другие болезни системы кровообращения 2	Расстройства, вызванные употреблением алкоголя 3	Рак простаты 5	Другие болезни органов пищеварения 30	**Другие болезни органов пищеварения 35**
15	Лейкоз 0	–	Расстройства, вызванные употреблением алкоголя 0	Падения 2	ХОБЛ[b] 3	Лейкоз 5	Почечные болезни 24	**Болезнь Паркинсона 33**
Смертность, обусловленная травматизмом	**Процентная доля (абсолютное число)** 16,1 (1)	**Процентная доля (абсолютное число)** 19,2 (1)	**Процентная доля (абсолютное число)** 61,8 (18)	**Процентная доля (абсолютное число)** 32,7 (27)	**Процентная доля (абсолютное число)** 10,2 (14)	**Процентная доля (абсолютное число)** 5,8 (15)	**Процентная доля (абсолютное число)** 3,2 (56)	**Процентная доля (абсолютное число) 5,8 (131)**

[a] Полное описание других неумышленных травм приводится в Приложении (с кодами по Международной классификации болезней 10-го пересмотра (МКБ-10)).
[b] ХОБЛ, хроническая обструктивная болезнь легких.

Доля смертности от умышленных и неумышленных травм и всех других причин смерти в Исландии, в разбивке по возрастным группам, 2016 г. (%)

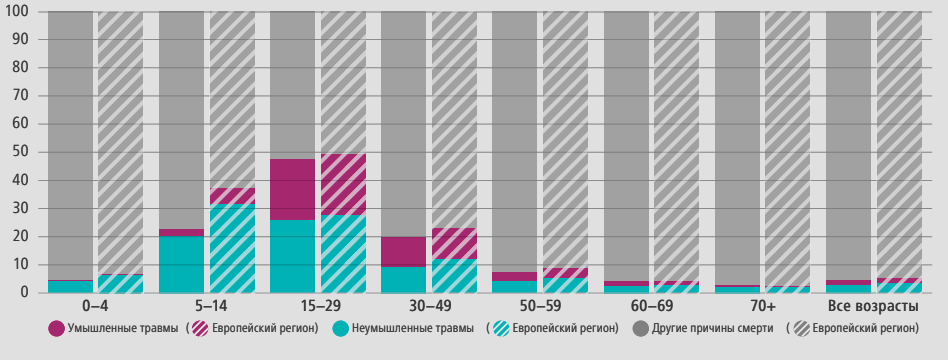

Доля смертности от насилия и травм в Исландии, в разбивке по причинам, 2016 г. (%)

[a] Полное описание других неумышленных травм приводится в Приложении (с кодами по Международной классификации болезней 10-го пересмотра (МКБ-10))

Соотношение уровней смертности от травм у мужчин и женщин в Исландии, 2016 г.

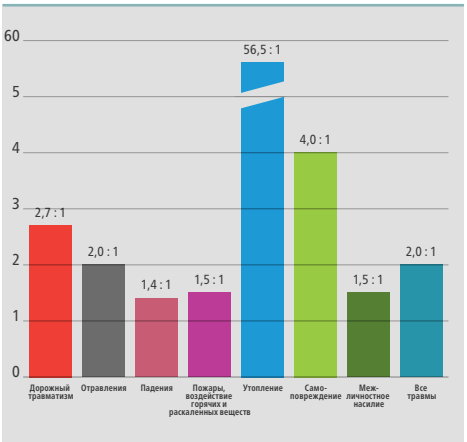

Тенденции в области смертности от насилия и травм в Исландии (0–64 года)

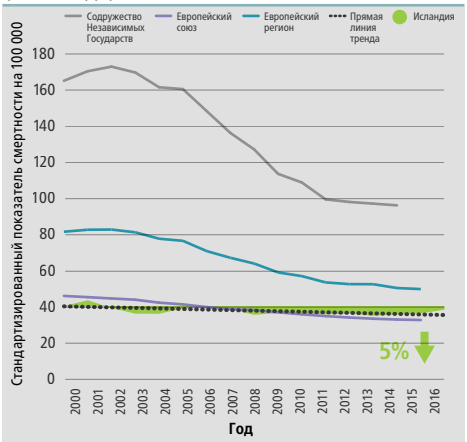

Примечание: скользящие средние показатели за 3 года.
Источник: Европейская база данных о смертности *(3)*.

Доля насилия и травматизма в пересчете на потерянные годы жизни (YLL) в Исландии, 2016 г.

Место	Причина смерти	Исландия YLL	Исландия %	Европейский регион %
	Все причины	**389 954**		
1	Злокачественные новообразования	134 307	34.4	25.3
2	Сердечно-сосудистые заболевания	95 755	24.6	34.9
3	Неврологические состояния	38 271	9.8	4.3
4	**Умышленные травмы**	**24 763**	**6.4**	3.9
5	Болезни органов дыхания	22 061	5.7	3.8
6	**Неумышленные травмы**	**19 360**	**5.0**	5.8
7	Болезни органов пищеварения	11 484	2.9	5.2
8	Психические расстройства и расстройства, связанные с употреблением психоактивных веществ	9 839	2.5	2.2
9	Респираторные инфекции	7 108	1.8	2.7
10	Врожденные аномалии	4 747	1.2	1.5

Примечание: топ-10 из 23 категорий 2-го уровня для анализа причин смерти.

Источники: источником всех данных являются Глобальные оценки здоровья ВОЗ за 2016 г. *(4)*, если не указано иначе.

Законодательство и правоприменение в отношении поведенческих факторов риска для безопасности дорожного движения в Исландии, 2017 г.

	Скорость		Алкоголь		Ремни безопасности		Мотоциклетные шлемы			Детские удерживающие устройства		
Законодательные критерии ВОЗ	Скорость в городах ≤ 50 км/ч	Местные власти могут ужесточать ограничения	Содержание алкоголя в крови ≤ 0,05 г/дл для населения в целом	Содержание алкоголя в крови ≤ 0,02 г/дл для начинающих водителей	Водители и пассажиры на передних сиденьях	Пассажиры на задних сиденьях	Все водители и пассажиры на всех дорогах, независимо от объема	Шлем должен быть застегнут	Оговорен международный (национальный) стандарт качества	Дети ≤ 10 лет/135 см	Оговорен международный (национальный) стандарт качества	Ограничение на перевозку детей на передних сиденьях
Охват законодательством	50 км/ч	Нет	≤ 0,05 г/дл	≤ 0,05 г/дл	Да	Да	Да	Нет	Нет	Да	Да	Ограничено
Эффективность правоприменения[a] по сообщению государств-членов	7/10		7/10		9/10		9/10			9/10		

Охват законодательством: Законодательство отвечает критериям ВОЗ; Законодательство имеется, но не отвечает критериям ВОЗ; Законодательства не имеется

Эффективность правоприменения (по данным самооценки): Эффективное правоприменение (от 8 баллов); Умеренно эффективное правоприменение (от 5 до 7 баллов); Минимально эффективное правоприменение (от 1 до 4 баллов)

[a] Респондентов просили оценить эффективность правоприменения по шкале от 1 до 10 баллов, где 1 – это отсутствие правоприменения, а 10 – полноценное правоприменение. Медианный балл рассчитывался по ответам всех респондентов, чтобы отразить эффективность правоприменения в стране. *Источник:* ВОЗ *(5)*.

Предупреждение насилия в отношении детей и принятие ответных мер в Исландии, 2016 г.

Программы первичной профилактики насилия в отношении детей[a]

Ключ: Нет/не знаю ❶ Однократно/несколько раз ❷ Неоднократно, во многих местах ❸ В более широком масштабе ❹

		Осуществление
Посещение семей	ДА	① ② ③ ❹
Программы просвещения родителей	ДА	① ② ③ ❹
Программы просвещения родителей, реализуемые на базе больниц (предупреждение травм головы, вызванных жестоким обращением)	НЕТ	–
Программы по расширению прав и возможностей детей, реализуемые на базе начальных школ	ДА	① ② ③ ❹
Программы противодействия буллингу, реализуемые на базе школ	ДА	① ② ③ ❹

Законы о насилии в отношении детей

Ключ: Не обеспечивается/не знаю ❶ Ограниченно ❷ Значительно ❸ Полностью ❹

		Правоприменение
Запрет на телесные наказания в любых условиях	ДА	① ② ③ ❹
Против совращения несовершеннолетних	ДА	① ② ③ ❹
Против детских браков	ДА	① ② ③ ❹
Против калечащих операций на женских половых органах	ДА	① ② ③ ❹
Информирование о предполагаемых случаях жестокого обращения с детьми	ДА	① ② ③ ❹

Медицинские и социальные услуги

Ключ: Нет/не знаю ❶ Однократно/несколько раз ❷ Неоднократно, во многих местах ❸

Выявление насилия в отношении детей		Осуществление
Дородовая оценка риска насилия в отношении детей	ДА	① ② ❸
Дородовая оценка риска насилия со стороны интимного партнера	ДА	① ② ❸
Выявление жертв и направление в медицинские учреждения	ДА	① ② ❸
Реагирование на насилие в отношении детей		
Услуги психологической помощи для жертв	ДА	① ❷ ③
Услуги защиты детей для жертв	ДА	① ② ❸
Медико-социальные услуги для жертв	ДА	① ❷ ③

Наращивание институционально-кадрового потенциала	Да/Нет
Дородовая оценка риска насилия в отношении детей	–
Дородовая оценка риска насилия со стороны интимного партнера	–
Выявление жертв и направление в медицинские учреждения	–
Услуги психологической помощи для жертв	–
Услуги защиты детей для жертв	–
Медико-социальные услуги для жертв	–

[a] Программы: Oleweus (программа противодействия буллингу, реализуемая на базе школ). *Источник:* Европейское региональное бюро ВОЗ *(6)*.

Стандартизированная смертность от категорий заболеваний и травматизма, относимых на счет алкоголя, в Исландии

Категории	Страна (%)	Европейский регион (%)	Категории	Страна (%)	Европейский регион (%)
Травматизм, 2014 г. [a]	35,6	34,6	Неумышленные травмы, 2014 г. [a]	33,8	31,8
Умышленные травмы, 2014 г. [a]	37,6	39,6	Дорожные травмы, 2016 г. [b]	33,4	37,7

[a] *Источник:* Европейское региональное бюро ВОЗ *(7)*. [b] *Источник:* WHO *(8)*.

Библиография[1]

1. World population prospects: the 2017 revision, DVD edition. New York (NY): United Nations; 2018 (https://www.un.org/development/desa/publications/world-population-prospects-the-2017-revision.html).
2. World development indicators database [online database]. In: World Bank [website]. Washington (DC): World Bank; 2018 (https://datahelpdesk.worldbank.org/knowledgebase/articles/906519-world-bank-country-and-lending-groups).
3. Европейская база данных о смертности (MDB) [база данных]. Копенгаген: Европейское региональное бюро ВОЗ; 2019 (https://gateway.euro.who.int/ru/datasets/european-mortality-database/).
4. Estimates for 2000–2016. Deaths by cause, age, sex, by country and by region, 2000–2016. In: Health statistics and information systems [website]. Geneva: World Health Organization; 2019 (https://www.who.int/healthinfo/global_burden_disease/estimates/en/index1.html).
5. Доклад о состоянии безопасности дорожного движения в Европейском регионе ВОЗ 2019. Копенгаген: Европейское региональное бюро ВОЗ; 2020 (https://www.euro.who.int/ru/health-topics/disease-prevention/violence-and-injuries/publications/2020/european-regional-status-report-on-road-safety-2019).
6. Европейский доклад о положении дел в области жестокого обращения с детьми. Копенгаген: Европейское региональное бюро ВОЗ; 2018 (https://www.euro.who.int/ru/publications/abstracts/european-status-report-on-preventing-child-maltreatment-2018).
7. Успехи и упущенные возможности общественного здравоохранения. Тенденции в потреблении алкоголя и смертности, относимой на счет алкоголя, в Европейском регионе ВОЗ, 1990–2014 гг. Копенгаген: Европейское региональное бюро ВОЗ; 2016 (https://www.euro.who.int/ru/health-topics/disease-prevention/alcohol-use/publications/2016/public-health-successes-and-missed-opportunities.-trends-in-alcohol-consumption-and-attributable-mortality-in-the-who-european-region,-19902014-2016).
8. Mortality. In: Global Information System on Alcohol and Health (GISAH) [online database]. Geneva: World Health Organization; 2016 (https://apps.who.int/gho/data/node.gisah.A1109?lang=en&showonly=GISAH).

[1] Все ссылки приводятся по состоянию на 10 августа 2020 г.

© Всемирная организация здравоохранения, 2020. Некоторые права защищены. Данная работа распространяется на условиях лицензии CC BY-NC-SA 3.0 IGO.

Всемирная организация здравоохранения
Европейское региональное бюро

ИСПАНИЯ

Население (2016 г.) **46 347 576** *(1)*
Валовой национальный доход на душу населения, долл. США (2016 г.) **27 520** *(2)*
Доход (2016 г.) **Высокий** *(2)*

Основные причины смерти в Испании, 2016 г.

Место	0–4 года		5–14 лет		15–29 лет		30–49 лет		50–59 лет		60–69 лет		70+ лет		Все возрасты	
1	Осложнения преждевременных родов	298	Лейкоз	46	Самоповреждение	295	Самоповреждение	1263	Рак трахеи, бронхов, легких	3 478	Рак трахеи, бронхов, легких	6 107	Ишемическая болезнь сердца	46 494	**Ишемическая болезнь сердца**	**54 784**
2	Другие неонатальные состояния	167	Другие неврологические состояния	46	Дорожно-транспортный травматизм	234	Ишемическая болезнь сердца	1 177	Ишемическая болезнь сердца	2 627	Ишемическая болезнь сердца	4 447	Болезнь Альцгеймера и другие деменции	38 284	**Болезнь Альцгеймера и другие деменции**	**39 048**
3	Врожденные аномалии сердца	127	Рак головного мозга и нервной системы	43	Другие неврологические состояния	94	Рак трахеи, бронхов, легких	836	Рак ободочной и прямой кишки	1 446	Рак ободочной и прямой кишки	2 872	Инсульт	25 783	**Инсульт**	**28 785**
4	Другие врожденные аномалии	125	Другие злокачественные новообразования	37	Другие злокачественные новообразования	93	Рак молочной железы	772	Цирроз печени	1 173	ХОБЛ[a]	1 777	ХОБЛ[a]	24 200	**ХОБЛ[a]**	**26 763**
5	Асфиксия при родах и родовая травма	120	Другие болезни крови, эндокринной и иммунной систем	27	Расстройства, связанные с употреблением психоактивных веществ	77	Цирроз печени	515	Рак молочной железы	1 072	Инсульт	1 701	Другие болезни системы кровообращения	18 432	**Рак трахеи, бронхов, легких**	**22 049**
6	Сепсис и инфекции новорожденного	80	Дорожно-транспортный травматизм	25	Другие неумышленные травмы[b]	68	Рак ободочной и прямой кишки	442	Инсульт	833	Рак поджелудочной железы	1 409	Другие болезни органов дыхания	13 372	**Другие болезни системы кровообращения**	**20 792**
7	Другие хромосомные аномалии	67	Врожденные аномалии сердца	18	Лейкоз	62	Дорожно-транспортный травматизм	441	Самоповреждение	803	Другие болезни системы кровообращения	1 312	Рак ободочной и прямой кишки	12 372	**Рак ободочной и прямой кишки**	**17 151**
8	Синдром Дауна	35	Другие новообразования	15	Рак головного мозга и нервной системы	50	Инсульт	426	Рак поджелудочной железы	681	Цирроз печени	1 263	Респираторные инфекции нижних дыхательных путей	11 736	**Другие болезни органов дыхания**	**14 715**
9	Другие болезни крови, эндокринной и иммунной систем	33	Утопление	14	Утопление	44	Другие болезни системы кровообращения	375	Рак печени	647	Рак молочной железы	1 201	Рак трахеи, бронхов, легких	11 620	**Респираторные инфекции нижних дыхательных путей**	**12 794**
10	Внезапная смерть грудного ребенка	32	Другие неумышленные травмы[b]	10	Падения	43	Рак головного мозга и нервной системы	362	Другие болезни системы кровообращения	620	Рак желудка	1 079	Сахарный диабет	9 026	**Сахарный диабет**	**10 074**
11	Респираторные инфекции нижних дыхательных путей	29	Другие врожденные аномалии	10	Лимфомы, множественная миелома	43	Расстройства, связанные с употреблением психоактивных веществ	343	Рак желудка	619	Рак печени	1 074	Почечные болезни	8 242	**Другие болезни органов пищеварения**	**9 255**
12	Другие неумышленные травмы[b]	24	Самоповреждение	9	Другие болезни системы кровообращения	42	ВИЧ/СПИД	331	ХОБЛ[a]	578	Лимфомы, множественная миелома	854	Другие болезни органов пищеварения	7 663	**Почечные болезни**	**8 790**
13	Другие новообразования	23	Эпилепсия	9	Другие болезни крови, эндокринной и иммунной систем	39	Другие неврологические состояния	317	Рак полости рта и ротоглотки	536	Другие болезни органов пищеварения	834	Гипертензивная болезнь сердца	6 908	**Гипертензивная болезнь сердца**	**7 244**
14	Другие неврологические состояния	22	Падения	8	Межличностное насилие	39	Рак желудка	284	Рак головного мозга и нервной системы	517	Рак головного мозга и нервной системы	819	Рак простаты	5 686	**Рак молочной железы**	**7 107**
15	Лейкоз	16	Другие инфекционные заболевания	7	Ишемическая болезнь сердца	35	Другие злокачественные новообразования	279	Другие болезни органов пищеварения	499	Рак мочевого пузыря	778	Другие болезни мочевых путей	4 578	**Рак простаты**	**6 425**
Смертность, обусловленная травматизмом	**Процентная доля (абсолютное число)**	5,0 (68)	**Процентная доля (абсолютное число)**	19,1 (80)	**Процентная доля (абсолютное число)**	42,9 (741)	**Процентная доля (абсолютное число)**	18,3 (2 378)	**Процентная доля (абсолютное число)**	6,6 (1 592)	**Процентная доля (абсолютное число)**	3,4 (1 424)	**Процентная доля (абсолютное число)**	2,5 (8 256)	**Процентная доля (абсолютное число)**	**3,5 (14 540)**

[a] ХОБЛ: хроническая обструктивная болезнь легких.
[b] Полное описание других неумышленных травм приводится в Приложении (с кодами по Международной классификации болезней 10-го пересмотра (МКБ-10)).

Доля смертности от умышленных и неумышленных травм и всех других причин смерти в Испании, в разбивке по возрастным группам, 2016 г. (%)

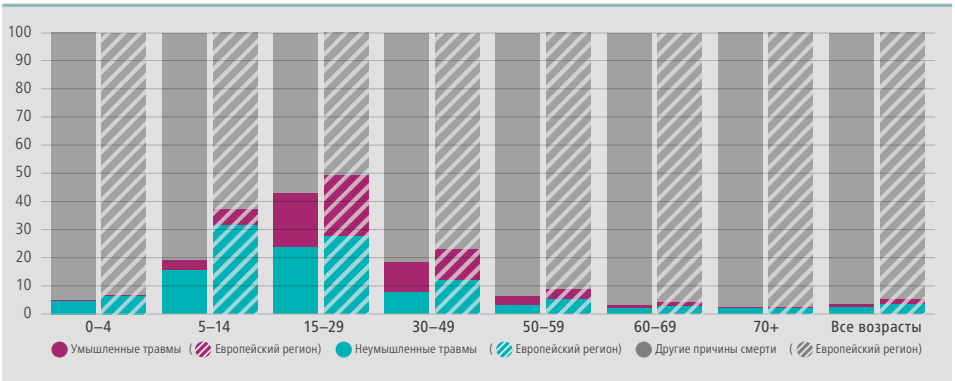

Доля смертности от насилия и травм в Испании, в разбивке по причинам, 2016 г. (%)

[b] Полное описание других неумышленных травм приводится в Приложении (с кодами по Международной классификации болезней 10-го пересмотра (МКБ-10))

Соотношение уровней смертности от травм у мужчин и женщин в Испании, 2016 г.

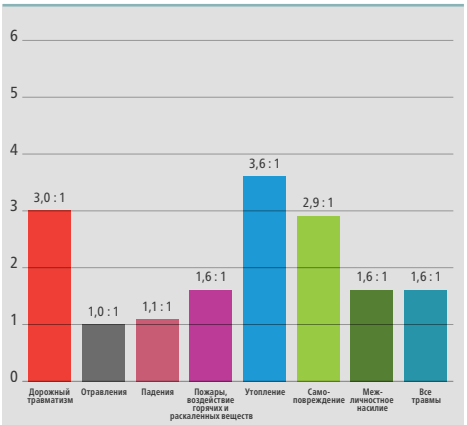

Тенденции в области смертности от насилия и травм в Испании (0–64 года)

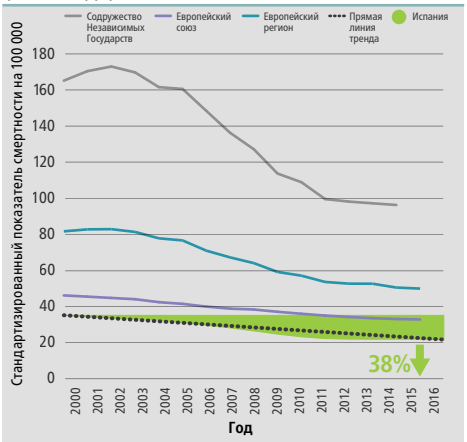

Примечание: скользящие средние показатели за 3 года.
Источник: Европейская база данных о смертности *(3)*.

Доля насилия и травматизма в пересчете на потерянные годы жизни (YLL) в Испании, 2016 г.

Испания				Европейский регион
Место	Причина смерти	YLL	%	%
	Все причины	**6 675 870**		
1	Злокачественные новообразования	2 260 058	33,9	25,3
2	Сердечно-сосудистые заболевания	1 598 788	23,9	34,9
3	Неврологические состояния	559 907	8,4	4,3
4	Болезни органов дыхания	544 463	8,2	3,8
5	Болезни органов пищеварения	367 443	5,5	5,2
6	**Неумышленные травмы**	**218 061**	**3,3**	5,8
7	**Умышленные травмы**	**158 461**	**2,4**	3,9
8	Болезни мочеполовой системы	157 516	2,4	1,6
9	Респираторные инфекции	155 333	2,3	2,7
10	Сахарный диабет	129 958	1,9	1,7

Примечание: топ-10 из 23 категорий 2-го уровня для анализа причин смерти.

Источники: источником всех данных являются Глобальные оценки здоровья ВОЗ за 2016 г. *(4)*, если не указано иначе.

Законодательство и правоприменение в отношении поведенческих факторов риска для безопасности дорожного движения в Испании, 2017 г.

	Скорость		Алкоголь		Ремни безопасности		Мотоциклетные шлемы			Детские удерживающие устройства		
Законодательные критерии ВОЗ	Скорость в городах ≤ 50 км/ч	Местные власти могут ужесточать ограничения	Содержание алкоголя в крови ≤ 0,05 г/дл для населения в целом	Содержание алкоголя в крови ≤ 0,02 г/дл для начинающих водителей	Водители и пассажиры на передних сиденьях	Пассажиры на задних сиденьях	Все водители и пассажиры на всех дорогах, независимо от объема	Шлем должен быть застегнут	Оговорен международный (национальный) стандарт качества	Дети ≤ 10 лет/135 см	Оговорен международный (национальный) стандарт качества	Ограничение на перевозку детей на передних сиденьях
Охват законодательством	50 км/ч	Да	≤ 0,05 г/дл	≤ 0,03 г/дл	Да	Да	Да	Нет	Да	Да	Да	Ограничено
Эффективность правоприменения[a] по сообщению государств-членов	8/10		7/10		8/10		8/10			8/10		

Охват законодательством: Законодательство отвечает критериям ВОЗ; Законодательство имеется, но не отвечает критериям ВОЗ; Законодательства не имеется

Эффективность правоприменения (по данным самооценки): Эффективное правоприменение (от 8 баллов); Умеренно эффективное правоприменение (от 5 до 7 баллов); Минимально эффективное правоприменение (от 1 до 4 баллов)

[a] Респондентов просили оценить эффективность правоприменения по шкале от 1 до 10 баллов, где 1 – это отсутствие правоприменения, а 10 – полноценное правоприменение. Медианный балл рассчитывался по ответам всех респондентов, чтобы отразить эффективность правоприменения в стране. *Источник:* ВОЗ *(5)*.

Предупреждение насилия в отношении детей и принятие ответных мер в Испании, 2016 г.

Программы первичной профилактики насилия в отношении детей[a]

Ключ: Нет/не знаю ❶ Однократно/несколько раз ❷ Неоднократно, во многих местах ❸ В более широком масштабе ❹

		Осуществление
Посещение семей	ДА	① ② ❸ ④
Программы просвещения родителей	ДА	① ② ❸ ④
Программы просвещения родителей, реализуемые на базе больниц (предупреждение травм головы, вызванных жестоким обращением)	НЕТ	–
Программы по расширению прав и возможностей детей, реализуемые на базе начальных школ	ДА	① ② ❸ ④
Программы противодействия буллингу, реализуемые на базе школ	ДА	① ② ❸ ④

Законы о насилии в отношении детей

Ключ: Не обеспечивается/не знаю ❶ Ограниченно ❷ Значительно ❸ Полностью ❹

		Правоприменение
Запрет на телесные наказания в любых условиях	ДА	① ② ③ ❹
Против совращения несовершеннолетних	ДА	① ② ③ ❹
Против детских браков	ДА	① ② ③ ❹
Против калечащих операций на женских половых органах	ДА	① ② ③ ❹
Информирование о предполагаемых случаях жестокого обращения с детьми	ДА	① ② ③ ❹

Медицинские и социальные услуги

Ключ: Нет/не знаю ❶ Однократно/несколько раз ❷ Неоднократно, во многих местах ❸

Выявление насилия в отношении детей		Осуществление
Дородовая оценка риска насилия в отношении детей	ДА	① ② ❸
Дородовая оценка риска насилия со стороны интимного партнера	ДА	① ② ❸
Выявление жертв и направление в медицинские учреждения	ДА	① ❷ ③
Реагирование на насилие в отношении детей		
Услуги психологической помощи для жертв	ДА	① ② ❸
Услуги защиты детей для жертв	ДА	① ② ❸
Медико-социальные услуги для жертв	ДА	① ② ❸

Наращивание институционально-кадрового потенциала	Да/Нет
Дородовая оценка риска насилия в отношении детей	ДА
Дородовая оценка риска насилия со стороны интимного партнера	ДА
Выявление жертв и направление в медицинские учреждения	ДА
Услуги психологической помощи для жертв	ДА
Услуги защиты детей для жертв	ДА
Медико-социальные услуги для жертв	ДА

[a] Программы: Партнерство медсестра – семья (посещение семей); Triple P (просвещение родителей); KiVa (программа противодействия буллингу, реализуемая на базе школ).
Источник: Европейское региональное бюро ВОЗ *(6)*.

Стандартизированная смертность от категорий заболеваний и травматизма, относимых на счет алкоголя, в Испании

Категории	Страна (%)	Европейский регион (%)	Категории	Страна (%)	Европейский регион (%)
Травматизм, 2014 г. [a]	36,6	34,6	Неумышленные травмы, 2014 г. [a]	35,1	31,8
Умышленные травмы, 2014 г. [a]	40,0	39,6	Дорожные травмы, 2016 г. [b]	33,9	37,7

[a] *Источник:* Европейское региональное бюро ВОЗ *(7)*. [b] *Источник:* WHO *(8)*.

Библиография[1]

1. World population prospects: the 2017 revision, DVD edition. New York (NY): United Nations; 2018 (https://www.un.org/development/desa/publications/world-population-prospects-the-2017-revision.html).
2. World development indicators database [online database]. In: World Bank [website]. Washington (DC): World Bank; 2018 (https://datahelpdesk.worldbank.org/knowledgebase/articles/906519-world-bank-country-and-lending-groups).
3. Европейская база данных о смертности (MDB) [база данных]. Копенгаген: Европейское региональное бюро ВОЗ; 2019 (https://gateway.euro.who.int/ru/datasets/european-mortality-database/).
4. Estimates for 2000–2016. Deaths by cause, age, sex, by country and by region, 2000–2016. In: Health statistics and information systems [website]. Geneva: World Health Organization; 2019 (https://www.who.int/healthinfo/global_burden_disease/estimates/en/index1.html).
5. Доклад о состоянии безопасности дорожного движения в Европейском регионе ВОЗ 2019. Копенгаген: Европейское региональное бюро ВОЗ; 2020 (https://www.euro.who.int/ru/health-topics/disease-prevention/violence-and-injuries/publications/2020/european-regional-status-report-on-road-safety-2019).
6. Европейский доклад о положении дел в области жестокого обращения с детьми. Копенгаген: Европейское региональное бюро ВОЗ; 2018 (https://www.euro.who.int/ru/publications/abstracts/european-status-report-on-preventing-child-maltreatment-2018).
7. Успехи и упущенные возможности общественного здравоохранения. Тенденции в потреблении алкоголя и смертности, относимой на счет алкоголя, в Европейском регионе ВОЗ, 1990–2014 гг. Копенгаген: Европейское региональное бюро ВОЗ; 2016 (https://www.euro.who.int/ru/health-topics/disease-prevention/alcohol-use/publications/2016/public-health-successes-and-missed-opportunities.-trends-in-alcohol-consumption-and-attributable-mortality-in-the-who-european-region,-19902014-2016).
8. Mortality. In: Global Information System on Alcohol and Health (GISAH) [online database]. Geneva: World Health Organization; 2016 (https://apps.who.int/gho/data/node.gisah.A1109?lang=en&showonly=GISAH).

[1] Все ссылки приводятся по состоянию на 10 августа 2020 г.

© Всемирная организация здравоохранения, 2020. Некоторые права защищены. Данная работа распространяется на условиях лицензии CC BY-NC-SA 3.0 IGO.

Всемирная организация здравоохранения
Европейское региональное бюро

ИТАЛИЯ

Население (2016 г.) **59 429 936** *(1)*
Валовой национальный доход на душу населения, долл. США (2016 г.) **31 590** *(2)*
Доход (2016 г.) **Высокий** *(2)*

Основные причины смерти в Италии, 2016 г.

Место	0–4 года		5–14 лет		15–29 лет		30–49 лет		50–59 лет		60–69 лет		70+ лет		Все возрасты	
1	Осложнения преждевременных родов	406	Лейкоз	52	Дорожно-транспортный травматизм	502	Ишемическая болезнь сердца	1 527	Ишемическая болезнь сердца	3 384	Рак трахеи, бронхов, легких	7 648	Ишемическая болезнь сердца	100 050	**Ишемическая болезнь сердца**	**112 229**
2	Другие неонатальные состояния	224	Стихийные бедствия	49	Самоповреждение	364	Самоповреждение	1 210	Рак трахеи, бронхов, легких	3 104	Ишемическая болезнь сердца	7 212	Инсульт	57 904	**Инсульт**	**62 229**
3	Врожденные аномалии сердца	164	Рак головного мозга и нервной системы	44	Утопление	129	Рак молочной железы	1 095	Рак молочной железы	1 722	Рак ободочной и прямой кишки	3 242	Болезнь Альцгеймера и другие деменции	34 486	**Болезнь Альцгеймера и другие деменции**	**35 443**
4	Другие врожденные аномалии	161	Другие неврологические состояния	42	Расстройства, связанные с употреблением психоактивных веществ	115	Рак трахеи, бронхов, легких	780	Рак ободочной и прямой кишки	1 457	Инсульт	2 646	ХОБЛ [a]	28 952	**Рак трахеи, бронхов, легких**	**34 188**
5	Асфиксия при родах и родовая травма	121	Другие злокачественные новообразования	40	Другие злокачественные новообразования	113	Дорожно-транспортный травматизм	678	Инсульт	1 064	Рак молочной железы	2 435	Другие болезни системы кровообращения	26 935	**ХОБЛ [a]**	**31 191**
6	Другие хромосомные аномалии	71	Дорожно-транспортный травматизм	31	Лейкоз	107	Цирроз печени	581	Цирроз печени	1 059	Рак поджелудочной железы	2 183	Рак трахеи, бронхов, легких	22 643	**Другие болезни системы кровообращения**	**29 829**
7	Сепсис и инфекции новорожденного	68	Врожденные аномалии сердца	23	Другие неврологические состояния	105	Рак ободочной и прямой кишки	577	Рак поджелудочной железы	962	Сахарный диабет	1 999	Сахарный диабет	19 242	**Сахарный диабет**	**22 112**
8	Другие злокачественные новообразования	44	Другие болезни крови, эндокринной и иммунной систем	20	Другие неумышленные травмы [b]	89	Инсульт	558	Рак печени	912	Рак печени	1 800	Гипертензивная болезнь сердца	16 707	**Рак ободочной и прямой кишки**	**21 326**
9	Другие неврологические состояния	36	Другие врожденные аномалии	17	Лимфомы, множественная миелома	78	Другие болезни системы кровообращения	470	Самоповреждение	850	Другие болезни системы кровообращения	1 671	Рак ободочной и прямой кишки	16 034	**Гипертензивная болезнь сердца**	**17 660**
10	Другие болезни крови, эндокринной и иммунной систем	36	Другие новообразования	13	Межличностное насилие	76	Рак головного мозга и нервной системы	457	Рак желудка	815	Рак желудка	1 659	Почечные болезни	13 922	**Почечные болезни**	**14 940**
11	Синдром Дауна	30	Утопление	13	Рак головного мозга и нервной системы	75	Рак желудка	370	Сахарный диабет	688	ХОБЛ [a]	1 617	Респираторные инфекции нижних дыхательных путей	13 254	**Респираторные инфекции нижних дыхательных путей**	**14 149**
12	Рак головного мозга и нервной системы	28	Самоповреждение	12	Другие болезни системы кровообращения	63	Другие неврологические состояния	350	Рак головного мозга и нервной системы	687	Лимфомы, множественная миелома	1 522	Другие неумышленные травмы [b]	9 140	**Рак молочной железы**	**13 828**
13	Лейкоз	28	Инсульт	10	Другие болезни крови, эндокринной и иммунной систем	54	Другие злокачественные новообразования	348	Другие болезни системы кровообращения	677	Цирроз печени	1 475	Другие болезни органов дыхания	8 593	**Рак поджелудочной железы**	**11 554**
14	Стихийные бедствия	24	Кардиомиопатия, миокардит, эндокардит	9	Ишемическая болезнь сердца	53	Лимфомы, множественная миелома	346	Лимфомы, множественная миелома	631	Другие злокачественные новообразования	1 325	Рак молочной железы	8 568	**Рак желудка**	**10 775**
15	Другие новообразования	24	Эпилепсия	9	Стихийные бедствия	52	Другие болезни крови, эндокринной и иммунной систем	302	Другие злокачественные новообразования	625	Рак головного мозга и нервной системы	1 118	Рак поджелудочной железы	8 119	**Другие неумышленные травмы [b]**	**10 202**
Смертность, обусловленная травматизмом	**Процентная доля (абсолютное число)**	**5,0 (84)**	**Процентная доля (абсолютное число)**	**26,1 (131)**	**Процентная доля (абсолютное число)**	**48,0 (1 299)**	**Процентная доля (абсолютное число)**	**17,7 (2 779)**	**Процентная доля (абсолютное число)**	**6,6 (1 893)**	**Процентная доля (абсолютное число)**	**3,3 (1 987)**	**Процентная доля (абсолютное число)**	**3,0 (15 867)**	**Процентная доля (абсолютное число)**	**3,8 (24 039)**

[a] ХОБЛ: хроническая обструктивная болезнь легких.
[b] Полное описание других неумышленных травм приводится в Приложении (с кодами по Международной классификации болезней 10-го пересмотра (МКБ-10)).

Доля смертности от умышленных и неумышленных травм и всех других причин смерти в Италии, в разбивке по возрастным группам, 2016 г. (%)

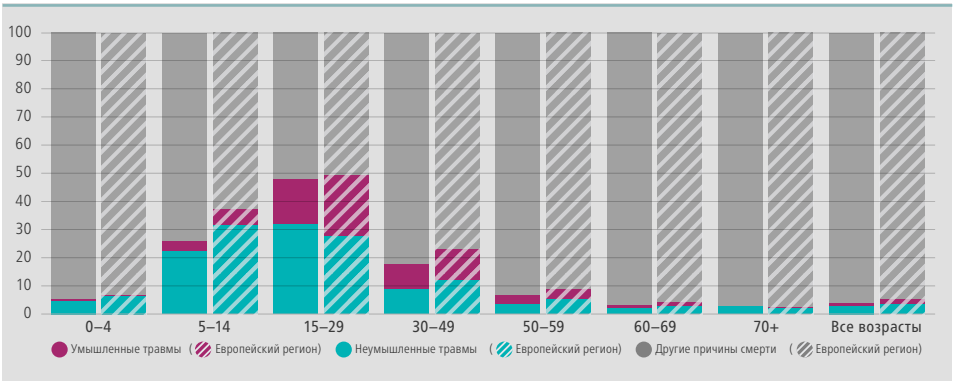

Доля смертности от насилия и травм в Италии, в разбивке по причинам, 2016 г. (%)

[b] Полное описание других неумышленных травм приводится в Приложении (с кодами по Международной классификации болезней 10-го пересмотра (МКБ-10))

Соотношение уровней смертности от травм у мужчин и женщин в Италии, 2016 г.

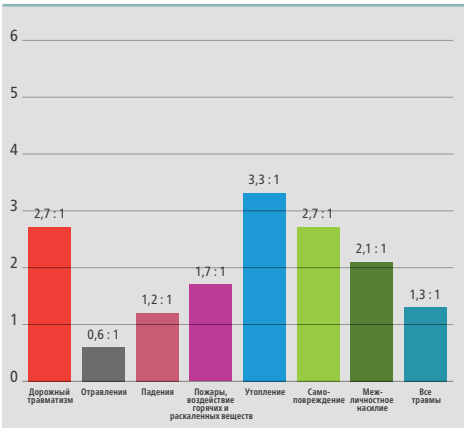

Тенденции в области смертности от насилия и травм в Италии (0–64 года)

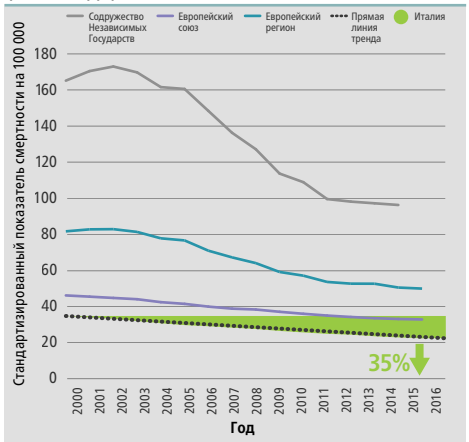

Примечание: скользящие средние показатели за 3 года.
Источник: Европейская база данных о смертности *(3)*.

Доля насилия и травматизма в пересчете на потерянные годы жизни (YLL) в Италии, 2016 г.

Место	Причина смерти	Италия YLL	Италия %	Европейский регион %
	Все причины	**9 773 837**		
1	Злокачественные новообразования	3 351 361	34,3	25,3
2	Сердечно-сосудистые заболевания	2 854 966	29,2	34,9
3	Неврологические состояния	603 536	6,2	4,3
4	Болезни органов дыхания	513 345	5,3	3,8
5	Болезни органов пищеварения	434 558	4,4	5,2
6	**Неумышленные травмы**	**363 063**	**3,7**	5,8
7	Сахарный диабет	307 179	3,1	1,7
8	Инфекционные и паразитарные заболевания	217 645	2,2	3,2
9	Болезни мочеполовой системы	204 344	2,1	1,6
10	**Умышленные травмы**	**184 269**	**1,9**	3,9

Примечание: топ-10 из 23 категорий 2-го уровня для анализа причин смерти.

Источники: источником всех данных являются Глобальные оценки здоровья ВОЗ за 2016 г. *(4)*, если не указано иначе.

Законодательство и правоприменение в отношении поведенческих факторов риска для безопасности дорожного движения в Италии, 2017 г.

	Скорость		Алкоголь		Ремни безопасности		Мотоциклетные шлемы			Детские удерживающие устройства		
Законодательные критерии ВОЗ	Скорость в городах ≤ 50 км/ч	Местные власти могут ужесточать ограничения	Содержание алкоголя в крови ≤ 0,05 г/дл для населения в целом	Содержание алкоголя в крови ≤ 0,02 г/дл для начинающих водителей	Водители и пассажиры на передних сиденьях	Пассажиры на задних сиденьях	Все водители и пассажиры на всех дорогах, независимо от объема	Шлем должен быть застегнут	Оговорен международный (национальный) стандарт качества	Дети ≤ 10 лет/135 см	Оговорен международный (национальный) стандарт качества	Ограничение на перевозку детей на передних сиденьях
Охват законодательством	50 км/ч	Да	≤ 0,05 г/дл	0,00 г/дл	Да	Да	Да	Да	Да	Да	Да	Ограничено
Эффективность правоприменения[a] по сообщению государств-членов	8/10		7/10		7/10		9/10			6/10		

Охват законодательством: Законодательство отвечает критериям ВОЗ; Законодательство имеется, но не отвечает критериям ВОЗ; Законодательства не имеется

Эффективность правоприменения (по данным самооценки): Эффективное правоприменение (от 8 баллов); Умеренно эффективное правоприменение (от 5 до 7 баллов); Минимально эффективное правоприменение (от 1 до 4 баллов)

[a] Респондентов просили оценить эффективность правоприменения по шкале от 1 до 10 баллов, где 1 – это отсутствие правоприменения, а 10 – полноценное правоприменение. Медианный балл рассчитывался по ответам всех респондентов, чтобы отразить эффективность правоприменения в стране. *Источник:* ВОЗ *(5)*.

Предупреждение насилия в отношении детей и принятие ответных мер в Италии, 2016 г.

Программы первичной профилактики насилия в отношении детей

Ключ: Нет/не знаю ❶ Однократно/несколько раз ❷ Неоднократно, во многих местах ❸ В более широком масштабе ❹

		Осуществление
Посещение семей	ДА	① ❷ ③ ④
Программы просвещения родителей	ДА	① ② ❸ ④
Программы просвещения родителей, реализуемые на базе больниц (предупреждение травм головы, вызванных жестоким обращением)	ДА	① ❷ ③ ④
Программы по расширению прав и возможностей детей, реализуемые на базе начальных школ	ДА	① ② ❸ ④
Программы противодействия буллингу, реализуемые на базе школ	ДА	① ② ③ ❹

Законы о насилии в отношении детей

Ключ: Не обеспечивается/не знаю ❶ Ограниченно ❷ Значительно ❸ Полностью ❹

		Правоприменение
Запрет на телесные наказания в любых условиях	НЕТ[a]	–
Против совращения несовершеннолетних	ДА	① ② ③ ❹
Против детских браков	ДА	① ② ③ ❹
Против калечащих операций на женских половых органах	ДА	① ② ③ ❹
Информирование о предполагаемых случаях жестокого обращения с детьми	ДА	① ② ③ ❹

Медицинские и социальные услуги

Ключ: Нет/не знаю ❶ Однократно/несколько раз ❷ Неоднократно, во многих местах ❸

Выявление насилия в отношении детей		Осуществление
Дородовая оценка риска насилия в отношении детей	ДА	① ❷ ③
Дородовая оценка риска насилия со стороны интимного партнера	ДА	① ❷ ③
Выявление жертв и направление в медицинские учреждения	ДА	① ❷ ③
Реагирование на насилие в отношении детей		
Услуги психологической помощи для жертв	ДА	① ❷ ③
Услуги защиты детей для жертв	ДА	① ❷ ③
Медико-социальные услуги для жертв	ДА	① ② ❸

Наращивание институционально-кадрового потенциала	Да/Нет
Дородовая оценка риска насилия в отношении детей	–
Дородовая оценка риска насилия со стороны интимного партнера	–
Выявление жертв и направление в медицинские учреждения	–
Услуги психологической помощи для жертв	–
Услуги защиты детей для жертв	–
Медико-социальные услуги для жертв	–

[a] Не включено: дома. *Источник:* Европейское региональное бюро ВОЗ *(6)*.

Стандартизированная смертность от категорий заболеваний и травматизма, относимых на счет алкоголя, в Италии

Категории	Страна (%)	Европейский регион (%)	Категории	Страна (%)	Европейский регион (%)
Травматизм, 2014 г. [a]	32,1	34,6	Неумышленные травмы, 2014 г. [a]	31,3	31,8
Умышленные травмы, 2014 г. [a]	34,3	39,6	Дорожные травмы, 2016 г. [b]	30,0	37,7

[a] *Источник:* Европейское региональное бюро ВОЗ *(7)*. [b] *Источник:* WHO *(8)*.

Библиография[1]

1. World population prospects: the 2017 revision, DVD edition. New York (NY): United Nations; 2018 (https://www.un.org/development/desa/publications/world-population-prospects-the-2017-revision.html).
2. World development indicators database [online database]. In: World Bank [website]. Washington (DC): World Bank; 2018 (https://datahelpdesk.worldbank.org/knowledgebase/articles/906519-world-bank-country-and-lending-groups).
3. Европейская база данных о смертности (MDB) [база данных]. Копенгаген: Европейское региональное бюро ВОЗ; 2019 (https://gateway.euro.who.int/ru/datasets/european-mortality-database/).
4. Estimates for 2000–2016. Deaths by cause, age, sex, by country and by region, 2000–2016. In: Health statistics and information systems [website]. Geneva: World Health Organization; 2019 (https://www.who.int/healthinfo/global_burden_disease/estimates/en/index1.html).
5. Доклад о состоянии безопасности дорожного движения в Европейском регионе ВОЗ 2019. Копенгаген: Европейское региональное бюро ВОЗ; 2020 (https://www.euro.who.int/ru/health-topics/disease-prevention/violence-and-injuries/publications/2020/european-regional-status-report-on-road-safety-2019).
6. Европейский доклад о положении дел в области жестокого обращения с детьми. Копенгаген: Европейское региональное бюро ВОЗ; 2018 (https://www.euro.who.int/ru/publications/abstracts/european-status-report-on-preventing-child-maltreatment-2018).
7. Успехи и упущенные возможности общественного здравоохранения. Тенденции в потреблении алкоголя и смертности, относимой на счет алкоголя, в Европейском регионе ВОЗ, 1990–2014 гг. Копенгаген: Европейское региональное бюро ВОЗ; 2016 (https://www.euro.who.int/ru/health-topics/disease-prevention/alcohol-use/publications/2016/public-health-successes-and-missed-opportunities.-trends-in-alcohol-consumption-and-attributable-mortality-in-the-who-european-region,-19902014-2016).
8. Mortality. In: Global Information System on Alcohol and Health (GISAH) [online database]. Geneva: World Health Organization; 2016 (https://apps.who.int/gho/data/node.gisah.A1109?lang=en&showonly=GISAH).

[1] Все ссылки приводятся по состоянию на 10 августа 2020 г.

© Всемирная организация здравоохранения, 2020. Некоторые права защищены. Данная работа распространяется на условиях лицензии CC BY-NC-SA 3.0 IGO.

Всемирная организация здравоохранения
Европейское региональное бюро

ИЗРАИЛЬ

Население (2016 г.) **8 191 828** *(1)*
Валовой национальный доход на душу населения, долл. США (2016 г.) **36 190** *(2)*
Доход (2016 г.) **Высокий** *(2)*

Основные причины смерти в Израиле, 2016 г.

Место	0–4 года	5–14 лет	15–29 лет	30–49 лет	50–59 лет	60–69 лет	70+ лет	Все возрасты
1	Осложнения преждевременных родов 114	Рак головного мозга и нервной системы 19	Дорожно-транспортный травматизм 93	Рак молочной железы 146	Рак трахеи, бронхов, легких 293	Рак трахеи, бронхов, легких 617	Ишемическая болезнь сердца 4 328	**Ишемическая болезнь сердца 5 185**
2	Другие врожденные аномалии 94	Другие неврологические состояния 18	Самоповреждение 81	Самоповреждение 143	Ишемическая болезнь сердца 232	Ишемическая болезнь сердца 524	Болезнь Альцгеймера и другие деменции 2 172	**Сахарный диабет 2 676**
3	Врожденные аномалии сердца 67	Другие неумышленные травмы[a] 14	Другие неврологические состояния 44	Ишемическая болезнь сердца 97	Рак молочной железы 169	Сахарный диабет 363	Инсульт 2 155	**Инсульт 2 525**
4	Другие неонатальные состояния 58	Другие злокачественные новообразования 11	Межличностное насилие 44	Рак трахеи, бронхов, легких 86	Сахарный диабет 145	Рак ободочной и прямой кишки 283	Сахарный диабет 2 119	**Респираторные инфекции нижних дыхательных путей 2 437**
5	Другие хромосомные аномалии 38	Дорожно-транспортный травматизм 9	Другие неумышленные травмы[a] 33	Рак ободочной и прямой кишки 71	Рак ободочной и прямой кишки 129	Рак поджелудочной железы 253	Респираторные инфекции нижних дыхательных путей 2 109	**Болезнь Альцгеймера и другие деменции 2 269**
6	Асфиксия при родах и родовая травма 35	Другие болезни крови, эндокринной и иммунной систем 7	Другие злокачественные новообразования 26	Рак головного мозга и нервной системы 67	Рак поджелудочной железы 109	Рак молочной железы 251	Другие болезни системы кровообращения 1 666	**Рак трахеи, бронхов, легких 2 136**
7	Внезапная смерть грудного ребенка 19	Самоповреждение 7	Лейкоз 22	Другие неврологические состояния 61	Инсульт 91	Инсульт 231	Почечные болезни 1 563	**Другие болезни системы кровообращения 1 934**
8	Другие болезни крови, эндокринной и иммунной систем 18	Межличностное насилие 6	Рак головного мозга и нервной системы 17	Дорожно-транспортный травматизм 60	Рак головного мозга и нервной системы 80	ХОБЛ[b] 216	ХОБЛ[b] 1 519	**ХОБЛ[b] 1 829**
9	Другие неумышленные травмы[a] 16	Врожденные аномалии сердца 5	Эпилепсия 13	Другие неумышленные травмы[a] 57	Лимфомы, множественная миелома 79	Респираторные инфекции нижних дыхательных путей 201	Рак трахеи, бронхов, легких 1 138	**Почечные болезни 1 829**
10	Синдром Дауна 13	Другие врожденные аномалии 5	Другие болезни системы кровообращения 12	Рак желудка 53	Самоповреждение 71	Лимфомы, множественная миелома 181	Рак ободочной и прямой кишки 1 049	**Рак ободочной и прямой кишки 1 536**
11	Сепсис и инфекции новорожденного 12	Кардиомиопатия, миокардит, эндокардит 5	Утопление 11	Сахарный диабет 47	ХОБЛ[b] 70	Почечные болезни 179	Другие болезни органов дыхания 691	**Рак молочной железы 1 194**
12	Респираторные инфекции нижних дыхательных путей 9	Лейкоз 4	Лимфомы, множественная миелома 11	Межличностное насилие 47	Другие неврологические состояния 69	Другие болезни системы кровообращения 155	Другие инфекционные заболевания 654	**Рак поджелудочной железы 1 011**
13	Другие неврологические состояния 9	Утопление 4	Расстройства, связанные с употреблением психоактивных веществ 11	Другие злокачественные новообразования 47	Рак желудка 68	Рак головного мозга и нервной системы 124	Другие болезни органов пищеварения 643	**Другие болезни крови, эндокринной и иммунной систем 865**
14	Дефекты нервной трубки 8	Респираторные инфекции нижних дыхательных путей 4	Другие болезни крови, эндокринной и иммунной систем 11	Другие болезни крови, эндокринной и иммунной систем 45	Респираторные инфекции нижних дыхательных путей 67	Рак желудка 110	Другие болезни крови, эндокринной и иммунной систем 635	**Лимфомы, множественная миелома 864**
15	Диарейные заболевания 6	Болезнь Альцгеймера и другие деменции 3	Кардиомиопатия, миокардит, эндокардит 10	Лимфомы, множественная миелома 43	Другие болезни системы кровообращения 65	Другие болезни органов пищеварения 108	Рак молочной железы 625	**Другие болезни органов пищеварения 827**
Смертность, обусловленная травматизмом	**Процентная доля (абсолютное число)** 7,2 (43)	**Процентная доля (абсолютное число)** 27,9 (44)	**Процентная доля (абсолютное число)** 47,9 (279)	**Процентная доля (абсолютное число)** 18,9 (335)	**Процентная доля (абсолютное число)** 6,5 (179)	**Процентная доля (абсолютное число)** 3,1 (182)	**Процентная доля (абсолютное число)** 2,4 (785)	**Процентная доля (абсолютное число) 4,1 (1 847)**

[a] Полное описание других неумышленных травм приводится в Приложении (с кодами по Международной классификации болезней 10-го пересмотра (МКБ-10)).
[b] ХОБЛ, хроническая обструктивная болезнь легких.

Доля смертности от умышленных и неумышленных травм и всех других причин смерти в Израиле, в разбивке по возрастным группам, 2016 г. (%)

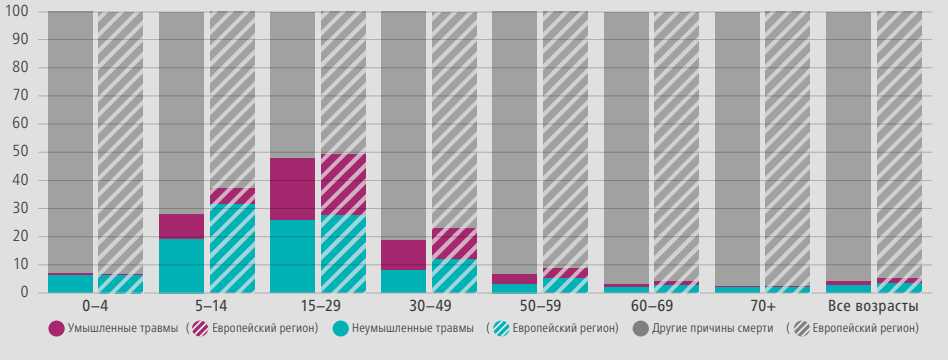

Доля смертности от насилия и травм в Израиле, в разбивке по причинам, 2016 г. (%)

[a] Полное описание других неумышленных травм приводится в Приложении (с кодами по Международной классификации болезней 10-го пересмотра (МКБ-10))

Соотношение уровней смертности от травм у мужчин и женщин в Израиле, 2016 г.

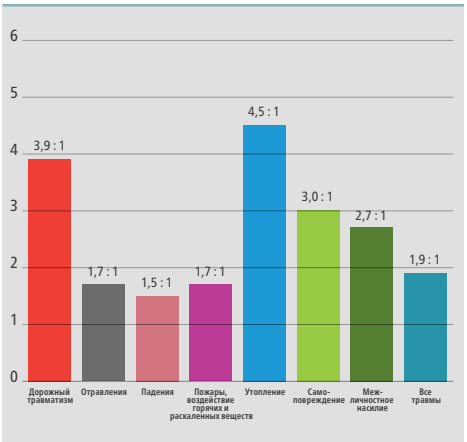

Тенденции в области смертности от насилия и травм в Израиле (0–64 года)

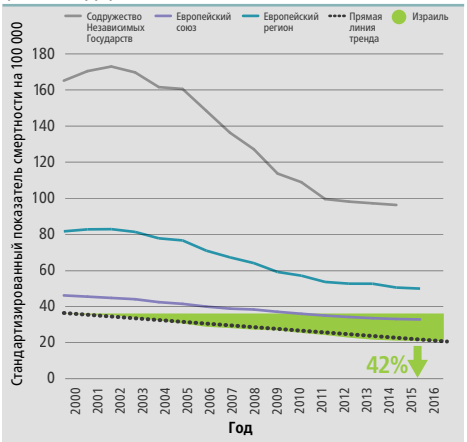

Примечание: скользящие средние показатели за 3 года.
Источник: Европейская база данных о смертности *(3)*.

Доля насилия и травматизма в пересчете на потерянные годы жизни (YLL) в Израиле, 2016 г.

Израиль				Европейский регион
Место	Причина смерти	YLL	%	%
	Все причины	**834 641**		
1	Злокачественные новообразования	265 041	31,8	25,3
2	Сердечно-сосудистые заболевания	152 930	18,3	34,9
3	Неврологические состояния	48 944	5,9	4,3
4	Сахарный диабет	42 800	5,1	1,7
5	Болезни органов дыхания	42 046	5,0	3,8
6	**Неумышленные травмы**	**37 871**	**4,5**	5,8
7	Респираторные инфекции	34 495	4,1	2,7
8	Болезни мочеполовой системы	33 208	4,0	1,6
9	Болезни органов пищеварения	30 140	3,6	5,2
10	**Умышленные травмы**	**27 072**	**3,2**	3,9

Примечание: топ-10 из 23 категорий 2-го уровня для анализа причин смерти.

Источники: источником всех данных являются Глобальные оценки здоровья ВОЗ за 2016 г. *(4)*, если не указано иначе.

Законодательство и правоприменение в отношении поведенческих факторов риска для безопасности дорожного движения в Израиле, 2017 г.

	Скорость		Алкоголь		Ремни безопасности		Мотоциклетные шлемы			Детские удерживающие устройства		
Законодательные критерии ВОЗ	Скорость в городах ≤ 50 км/ч	Местные власти могут ужесточать ограничения	Содержание алкоголя в крови ≤ 0,05 г/дл для населения в целом	Содержание алкоголя в крови ≤ 0,02 г/дл для начинающих водителей	Водители и пассажиры на передних сиденьях	Пассажиры на задних сиденьях	Все водители и пассажиры на всех дорогах, независимо от объема	Шлем должен быть застегнут	Оговорен международный (национальный) стандарт качества	Дети ≤ 10 лет/135 см	Оговорен международный (национальный) стандарт качества	Ограничение на перевозку детей на передних сиденьях
Охват законодательством	50 км/ч	Нет	≤ 0,05 г/дл	0,01 г/дл	Да	Да	Да	Да	Да	До 8 лет	Да	Ограничено
Эффективность правоприменения[a] по сообщению государств-членов	5/10		7/10		7/10		9/10			6/10		

Охват законодательством: Законодательство отвечает критериям ВОЗ; Законодательство имеется, но не отвечает критериям ВОЗ; Законодательства не имеется

Эффективность правоприменения (по данным самооценки): Эффективное правоприменение (от 8 баллов); Умеренно эффективное правоприменение (от 5 до 7 баллов); Минимально эффективное правоприменение (от 1 до 4 баллов)

[a] Респондентов просили оценить эффективность правоприменения по шкале от 1 до 10 баллов, где 1 – это отсутствие правоприменения, а 10 – полноценное правоприменение. Медианный балл рассчитывался по ответам всех респондентов, чтобы отразить эффективность правоприменения в стране. *Источник:* ВОЗ *(5)*.

Предупреждение насилия в отношении детей и принятие ответных мер в Израиле, 2016 г.

Программы первичной профилактики насилия в отношении детей[a]

Ключ: Нет/не знаю ❶ Однократно/несколько раз ❷ Неоднократно, во многих местах ❸ В более широком масштабе ❹

		Осуществление
Посещение семей	ДА	① ❷ ③ ④
Программы просвещения родителей	ДА	① ② ❸ ④
Программы просвещения родителей, реализуемые на базе больниц (предупреждение травм головы, вызванных жестоким обращением)	ДА	① ② ❸ ④
Программы по расширению прав и возможностей детей, реализуемые на базе начальных школ	ДА	① ② ❸ ④
Программы противодействия буллингу, реализуемые на базе школ	ДА	① ② ❸ ④

Законы о насилии в отношении детей

Ключ: Не обеспечивается/не знаю ❶ Ограниченно ❷ Значительно ❸ Полностью ❹

		Правоприменение
Запрет на телесные наказания в любых условиях	ДА	–
Против совращения несовершеннолетних	ДА	① ② ③ ❹
Против детских браков	ДА	① ❷ ③ ④
Против калечащих операций на женских половых органах	ДА	–
Информирование о предполагаемых случаях жестокого обращения с детьми	ДА	① ② ❸ ④

Медицинские и социальные услуги

Ключ: Нет/не знаю ❶ Однократно/несколько раз ❷ Неоднократно, во многих местах ❸

Выявление насилия в отношении детей		Осуществление
Дородовая оценка риска насилия в отношении детей	ДА	① ② ❸
Дородовая оценка риска насилия со стороны интимного партнера	ДА	① ❷ ③
Выявление жертв и направление в медицинские учреждения	ДА	① ② ❸
Реагирование на насилие в отношении детей		
Услуги психологической помощи для жертв	ДА	① ❷ ③
Услуги защиты детей для жертв	ДА	① ❷ ③
Медико-социальные услуги для жертв	ДА	① ② ❸

Наращивание институционально-кадрового потенциала	Да/Нет
Дородовая оценка риска насилия в отношении детей	ДА
Дородовая оценка риска насилия со стороны интимного партнера	ДА
Выявление жертв и направление в медицинские учреждения	ДА
Услуги психологической помощи для жертв	ДА
Услуги защиты детей для жертв	ДА
Медико-социальные услуги для жертв	ДА

[a] Субнационально. *Источник:* Европейское региональное бюро ВОЗ *(6)*.

Стандартизированная смертность от категорий заболеваний и травматизма, относимых на счет алкоголя, в Израиле

Категории	Страна (%)	Европейский регион (%)	Категории	Страна (%)	Европейский регион (%)
Травматизм, 2014 г. [a]	17,3	34,6	Неумышленные травмы, 2014 г. [a]	14,9	31,8
Умышленные травмы, 2014 г. [a]	21,9	39,6	Дорожные травмы, 2016 г. [b]	28,3	37,7

[a] *Источник:* Европейское региональное бюро ВОЗ *(7)*. [b] *Источник:* WHO *(8)*.

Библиография[1]

1. World population prospects: the 2017 revision, DVD edition. New York (NY): United Nations; 2018 (https://www.un.org/development/desa/publications/world-population-prospects-the-2017-revision.html).
2. World development indicators database [online database]. In: World Bank [website]. Washington (DC): World Bank; 2018 (https://datahelpdesk.worldbank.org/knowledgebase/articles/906519-world-bank-country-and-lending-groups).
3. Европейская база данных о смертности (MDB) [база данных]. Копенгаген: Европейское региональное бюро ВОЗ; 2019 (https://gateway.euro.who.int/ru/datasets/european-mortality-database/).
4. Estimates for 2000–2016. Deaths by cause, age, sex, by country and by region, 2000–2016. In: Health statistics and information systems [website]. Geneva: World Health Organization; 2019 (https://www.who.int/healthinfo/global_burden_disease/estimates/en/index1.html).
5. Доклад о состоянии безопасности дорожного движения в Европейском регионе ВОЗ 2019. Копенгаген: Европейское региональное бюро ВОЗ; 2020 (https://www.euro.who.int/ru/health-topics/disease-prevention/violence-and-injuries/publications/2020/european-regional-status-report-on-road-safety-2019).
6. Европейский доклад о положении дел в области жестокого обращения с детьми. Копенгаген: Европейское региональное бюро ВОЗ; 2018 (https://www.euro.who.int/ru/publications/abstracts/european-status-report-on-preventing-child-maltreatment-2018).
7. Успехи и упущенные возможности общественного здравоохранения. Тенденции в потреблении алкоголя и смертности, относимой на счет алкоголя, в Европейском регионе ВОЗ, 1990–2014 гг. Копенгаген: Европейское региональное бюро ВОЗ; 2016 (https://www.euro.who.int/ru/health-topics/disease-prevention/alcohol-use/publications/2016/public-health-successes-and-missed-opportunities.-trends-in-alcohol-consumption-and-attributable-mortality-in-the-who-european-region,-19902014-2016).
8. Mortality. In: Global Information System on Alcohol and Health (GISAH) [online database]. Geneva: World Health Organization; 2016 (https://apps.who.int/gho/data/node.gisah.A1109?lang=en&showonly=GISAH).

[1] Все ссылки приводятся по состоянию на 10 августа 2020 г.

© Всемирная организация здравоохранения, 2020. Некоторые права защищены. Данная работа распространяется на условиях лицензии CC BY-NC-SA 3.0 IGO.

Всемирная организация здравоохранения
Европейское региональное бюро

КАЗАХСТАН

Население (2016 г.) **17 987 736** *(1)*
Валовой национальный доход на душу населения, долл. США (2016 г.) **8710** *(2)*
Доход (2016 г.) **Выше среднего** *(2)*

Основные причины смерти в Казахстане, 2016 г.

Место	0–4 года	5–14 лет	15–29 лет	30–49 лет	50–59 лет	60–69 лет	70+ лет	Все возрасты
1	Осложнения преждевременных родов 749	Дорожно-транспортный травматизм 261	Дорожно-транспортный травматизм 1 085	Ишемическая болезнь сердца 2 488	Ишемическая болезнь сердца 4 816	Ишемическая болезнь сердца 8 191	Ишемическая болезнь сердца 32 049	**Ишемическая болезнь сердца 47 651**
2	Респираторные инфекции нижних дыхательных путей 572	Утопление 103	Самоповреждение 858	Самоповреждение 1 849	Инсульт 2 294	Инсульт 3 974	Инсульт 11 644	**Инсульт 19 074**
3	Асфиксия при родах и родовая травма 571	Лейкоз 53	Межличностное насилие 328	Цирроз печени 1 840	Цирроз печени 1 802	Цирроз печени 1 852	ХОБЛ[a] 3 449	**Цирроз печени 7 816**
4	Другие врожденные аномалии 393	Самоповреждение 51	Утопление 168	Дорожно-транспортный травматизм 1 780	Рак трахеи, бронхов, легких 957	Рак трахеи, бронхов, легких 1 384	Болезнь Альцгеймера и другие деменции 2 996	**ХОБЛ[a] 5 789**
5	Врожденные аномалии сердца 388	Другие неумышленные травмы[b] 46	Другие неумышленные травмы[b] 146	Инсульт 1 081	Дорожно-транспортный травматизм 673	ХОБЛ[a] 1 313	Цирроз печени 2 174	**Дорожно-транспортный травматизм 4 502**
6	Сепсис и инфекции новорожденного 274	Респираторные инфекции нижних дыхательных путей 41	Цирроз печени 134	Межличностное насилие 715	Самоповреждение 666	Рак желудка 762	Рак трахеи, бронхов, легких 1 552	**Рак трахеи, бронхов, легких 4 164**
7	Диарейные заболевания 235	Рак головного мозга и нервной системы 33	Расстройства, связанные с употреблением психоактивных веществ 111	Кардиомиопатия, миокардит, эндокардит 695	ХОБЛ[a] 641	Другие злокачественные новообразования 667	Рак ободочной и прямой кишки 1 435	**Самоповреждение 4 048**
8	Другие неонатальные состояния 203	Врожденные аномалии сердца 33	Ишемическая болезнь сердца 106	Респираторные инфекции нижних дыхательных путей 581	Другие злокачественные новообразования 546	Рак ободочной и прямой кишки 550	Рак желудка 1 310	**Болезнь Альцгеймера и другие деменции 3 194**
9	Другие неумышленные травмы[b] 153	Другие злокачественные новообразования 28	Другие злокачественные новообразования 99	Другие неумышленные травмы[b] 484	Рак желудка 541	Респираторные инфекции нижних дыхательных путей 493	Другие злокачественные новообразования 1 294	**Респираторные инфекции нижних дыхательных путей 3 082**
10	Внезапная смерть грудного ребенка 88	Другие врожденные аномалии 25	Кардиомиопатия, миокардит, эндокардит 92	Расстройства, связанные с употреблением психоактивных веществ 405	Респираторные инфекции нижних дыхательных путей 523	Рак пищевода 459	Гипертензивная болезнь сердца 1 220	**Другие злокачественные новообразования 3 003**
11	Другие новообразования 74	Энцефалит 25	Респираторные инфекции нижних дыхательных путей 89	Расстройства, вызванные употреблением алкоголя 351	Кардиомиопатия, миокардит, эндокардит 494	Гипертензивная болезнь сердца 453	Другие болезни системы кровообращения 986	**Рак желудка 2 912**
12	Лейкоз 68	Падения 23	Падения 77	ХОБЛ[a] 344	Рак молочной железы 478	Рак молочной железы 440	Рак пищевода 887	**Рак ободочной и прямой кишки 2 539**
13	Дорожно-транспортный травматизм 66	Лимфомы, множественная миелома 21	Эпилепсия 70	ВИЧ/СПИД 333	Рак ободочной и прямой кишки 384	Другие болезни системы кровообращения 417	Респираторные инфекции нижних дыхательных путей 783	**Кардиомиопатия, миокардит, эндокардит 2 360**
14	Другие злокачественные новообразования 52	Межличностное насилие 20	Лейкоз 67	Рак молочной железы 324	Другие болезни системы кровообращения 333	Сахарный диабет 405	Рак молочной железы 754	**Гипертензивная болезнь сердца 2 115**
15	Другие инфекционные заболевания 40	Эпилепсия 20	Инсульт 66	Утопление 321	Гипертензивная болезнь сердца 297	Почечные болезни 392	Почечные болезни 742	**Другие болезни системы кровообращения 2 031**
Смертность, обусловленная травматизмом	Процентная доля (абсолютное число) 8,1 (351)	Процентная доля (абсолютное число) 57,7 (551)	Процентная доля (абсолютное число) 63,5 (2 807)	Процентная доля (абсолютное число) 31,0 (5 783)	Процентная доля (абсолютное число) 10,9 (2 252)	Процентная доля (абсолютное число) 4,7 (1 268)	Процентная доля (абсолютное число) 1,5 (1 061)	**Процентная доля (абсолютное число) 9,5 (14 072)**

[a] ХОБЛ: хроническая обструктивная болезнь легких.
[b] Полное описание других неумышленных травм приводится в Приложении (с кодами по Международной классификации болезней 10-го пересмотра (МКБ-10)).

Доля смертности от умышленных и неумышленных травм и всех других причин смерти в Казахстане, в разбивке по возрастным группам, 2016 г. (%)

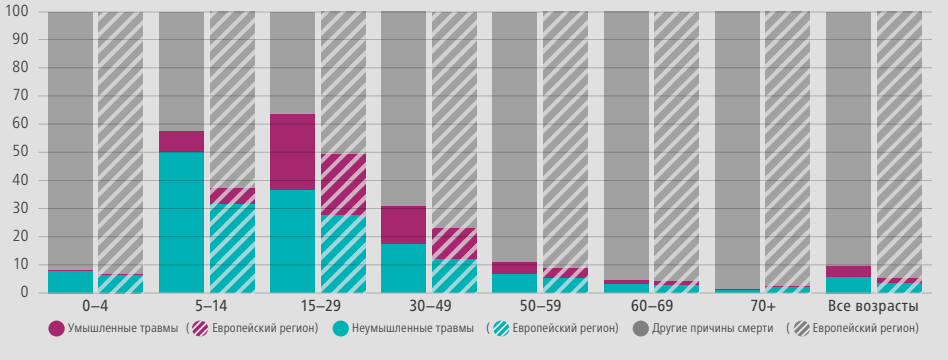

Доля смертности от насилия и травм в Казахстане, в разбивке по причинам, 2016 г. (%)

[b] Полное описание других неумышленных травм приводится в Приложении (с кодами по Международной классификации болезней 10-го пересмотра (МКБ-10))

Соотношение уровней смертности от травм у мужчин и женщин в Казахстане, 2016 г.

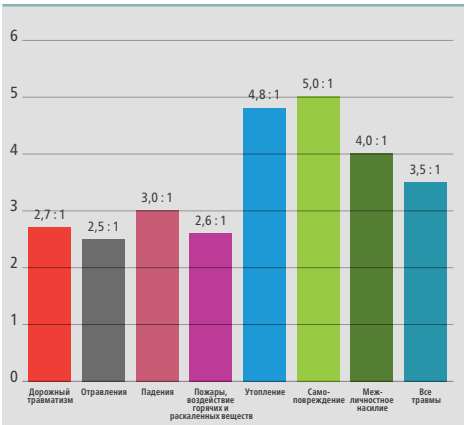

Тенденции в области смертности от насилия и травм в Казахстане (0–64 года)

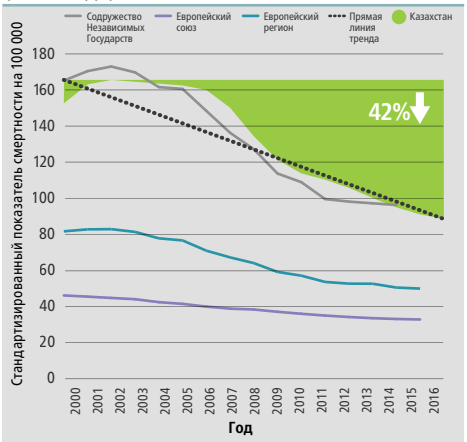

Примечание: скользящие средние показатели за 3 года.
Источник: Европейская база данных о смертности *(3)*.

Доля насилия и травматизма в пересчете на потерянные годы жизни (YLL) в Казахстане, 2016 г.

Место	Причина смерти	Казахстан YLL	Казахстан %	Европейский регион %
	Все причины	**4 250 881**		
1	Сердечно-сосудистые заболевания	1 578 050	37,1	34,9
2	Злокачественные новообразования	729 168	17,2	25,3
3	**Неумышленные травмы**	**435 041**	**10,2**	5,8
4	Болезни органов пищеварения	323 746	7,6	5,2
5	**Умышленные травмы**	**276 036**	**6,5**	3,9
6	Неонатальные патологические состояния	165 100	3,9	2,2
7	Болезни органов дыхания	150 158	3,5	3,8
8	Респираторные инфекции	136 100	3,2	2,7
9	Инфекционные и паразитарные заболевания	91 813	2,2	3,2
10	Врожденные аномалии	88 800	2,1	1,5

Примечание: топ-10 из 23 категорий 2-го уровня для анализа причин смерти.

Источники: источником всех данных являются Глобальные оценки здоровья ВОЗ за 2016 г. *(4)*, если не указано иначе.

Законодательство и правоприменение в отношении поведенческих факторов риска для безопасности дорожного движения в Казахстане, 2017 г.

	Скорость		Алкоголь		Ремни безопасности		Мотоциклетные шлемы			Детские удерживающие устройства		
Законодательные критерии ВОЗ	Скорость в городах ≤ 50 км/ч	Местные власти могут ужесточать ограничения	Содержание алкоголя в крови ≤ 0,05 г/дл для населения в целом	Содержание алкоголя в крови ≤ 0,02 г/дл для начинающих водителей	Водители и пассажиры на передних сиденьях	Пассажиры на задних сиденьях	Все водители и пассажиры на всех дорогах, независимо от объема	Шлем должен быть застегнут	Оговорен международный (национальный) стандарт качества	Дети ≤ 10 лет/135 см	Оговорен международный (национальный) стандарт качества	Ограничение на перевозку детей на передних сиденьях
Охват законодательством	60 км/ч	Нет	≤ 0,05 г/дл	≤ 0,05 г/дл	Да	Да	Нет	Да	Нет	Нет	Да	Ограничено
Эффективность правоприменения[a] по сообщению государств-членов	7/10		7/10		7/10		7/10			7/10		

Охват законодательством: Законодательство отвечает критериям ВОЗ; Законодательство имеется, но не отвечает критериям ВОЗ; Законодательства не имеется

Эффективность правоприменения (по данным самооценки): Эффективное правоприменение (от 8 баллов); Умеренно эффективное правоприменение (от 5 до 7 баллов); Минимально эффективное правоприменение (от 1 до 4 баллов)

[a] Респондентов просили оценить эффективность правоприменения по шкале от 1 до 10 баллов, где 1 – это отсутствие правоприменения, а 10 – полноценное правоприменение. Медианный балл рассчитывался по ответам всех респондентов, чтобы отразить эффективность правоприменения в стране. *Источник:* ВОЗ *(5)*.

Предупреждение насилия в отношении детей и принятие ответных мер в Казахстане, 2016 г.

Программы первичной профилактики насилия в отношении детей[a]

Ключ: Нет/не знаю ❶ Однократно/несколько раз ❷ Неоднократно, во многих местах ❸ В более широком масштабе ❹

		Осуществление
Посещение семей	ДА	① ② ❸ ④
Программы просвещения родителей	ДА	① ② ③ ❹
Программы просвещения родителей, реализуемые на базе больниц (предупреждение травм головы, вызванных жестоким обращением)	ДА	① ② ③ ❹
Программы по расширению прав и возможностей детей, реализуемые на базе начальных школ	ДА	① ② ③ ❹
Программы противодействия буллингу, реализуемые на базе школ	НЕТ	–

Законы о насилии в отношении детей

Ключ: Не обеспечивается/не знаю ❶ Ограниченно ❷ Значительно ❸ Полностью ❹

		Правоприменение
Запрет на телесные наказания в любых условиях	НЕТ[a]	① ② ③ ❹
Против совращения несовершеннолетних	ДА	① ② ③ ❹
Против детских браков	ДА	① ② ❸ ④
Против калечащих операций на женских половых органах	ДА	① ② ③ ❹
Информирование о предполагаемых случаях жестокого обращения с детьми	ДА	① ② ③ ❹

Медицинские и социальные услуги

Ключ: Нет/не знаю ❶ Однократно/несколько раз ❷ Неоднократно, во многих местах ❸

Выявление насилия в отношении детей		Осуществление
Дородовая оценка риска насилия в отношении детей	ДА	① ❷ ③
Дородовая оценка риска насилия со стороны интимного партнера	ДА	① ② ❸
Выявление жертв и направление в медицинские учреждения	ДА	① ② ❸
Реагирование на насилие в отношении детей		
Услуги психологической помощи для жертв	ДА	① ② ❸
Услуги защиты детей для жертв	ДА	① ② ❸
Медико-социальные услуги для жертв	ДА	① ② ❸

Наращивание институционально-кадрового потенциала	Да/Нет
Дородовая оценка риска насилия в отношении детей	ДА
Дородовая оценка риска насилия со стороны интимного партнера	ДА
Выявление жертв и направление в медицинские учреждения	ДА
Услуги психологической помощи для жертв	ДА
Услуги защиты детей для жертв	ДА
Медико-социальные услуги для жертв	ДА

[a] Программы: Партнерство медсестра – семья (посещение семей).
[b] Не включено: дома, в других учреждениях, в детских дошкольных учреждениях. Включено: в школах, в пенитенциарных учреждениях.
Источник: Европейское региональное бюро ВОЗ *(6)*.

Стандартизированная смертность от категорий заболеваний и травматизма, относимых на счет алкоголя, в Казахстане

Категории	Страна (%)	Европейский регион (%)	Категории	Страна (%)	Европейский регион (%)
Травматизм, 2014 г. [a]	33,2	34,6	Неумышленные травмы, 2014 г. [a]	30,4	31,8
Умышленные травмы, 2014 г. [a]	36,5	39,6	Дорожные травмы, 2016 г. [b]	32,8	37,7

[a] *Источник:* Европейское региональное бюро ВОЗ *(7)*. [b] *Источник:* WHO *(8)*.

Библиография[1]

1. World population prospects: the 2017 revision, DVD edition. New York (NY): United Nations; 2018 (https://www.un.org/development/desa/publications/world-population-prospects-the-2017-revision.html).
2. World development indicators database [online database]. In: World Bank [website]. Washington (DC): World Bank; 2018 (https://datahelpdesk.worldbank.org/knowledgebase/articles/906519-world-bank-country-and-lending-groups).
3. Европейская база данных о смертности (MDB) [база данных]. Копенгаген: Европейское региональное бюро ВОЗ; 2019 (https://gateway.euro.who.int/ru/datasets/european-mortality-database/).
4. Estimates for 2000–2016. Deaths by cause, age, sex, by country and by region, 2000–2016. In: Health statistics and information systems [website]. Geneva: World Health Organization; 2019 (https://www.who.int/healthinfo/global_burden_disease/estimates/en/index1.html).
5. Доклад о состоянии безопасности дорожного движения в Европейском регионе ВОЗ 2019. Копенгаген: Европейское региональное бюро ВОЗ; 2020 (https://www.euro.who.int/ru/health-topics/disease-prevention/violence-and-injuries/publications/2020/european-regional-status-report-on-road-safety-2019).
6. Европейский доклад о положении дел в области жестокого обращения с детьми. Копенгаген: Европейское региональное бюро ВОЗ; 2018 (https://www.euro.who.int/ru/publications/abstracts/european-status-report-on-preventing-child-maltreatment-2018).
7. Успехи и упущенные возможности общественного здравоохранения. Тенденции в потреблении алкоголя и смертности, относимой на счет алкоголя, в Европейском регионе ВОЗ, 1990–2014 гг. Копенгаген: Европейское региональное бюро ВОЗ; 2016 (https://www.euro.who.int/ru/health-topics/disease-prevention/alcohol-use/publications/2016/public-health-successes-and-missed-opportunities.-trends-in-alcohol-consumption-and-attributable-mortality-in-the-who-european-region,-19902014-2016).
8. Mortality. In: Global Information System on Alcohol and Health (GISAH) [online database]. Geneva: World Health Organization; 2016 (https://apps.who.int/gho/data/node.gisah.A1109?lang=en&showonly=GISAH).

[1] Все ссылки приводятся по состоянию на 10 августа 2020 г.

© Всемирная организация здравоохранения, 2020. Некоторые права защищены. Данная работа распространяется на условиях лицензии CC BY-NC-SA 3.0 IGO.

Всемирная организация здравоохранения
Европейское региональное бюро

КИПР

Население (2016 г.)	**1 170 125** *(1)*
Валовой национальный доход на душу населения, долл. США (2016 г.)	**23 680** *(2)*
Доход (2016 г.)	**Высокий** *(2)*

Основные причины смерти на Кипре, 2016 г.

Место	0–4 года	5–14 лет	15–29 лет	30–49 лет	50–59 лет	60–69 лет	70+ лет	Все возрасты
1	Другие неонатальные состояния 10	Другие новообразования 2	Дорожно-транспортный травматизм 20	Ишемическая болезнь сердца 55	Ишемическая болезнь сердца 103	Ишемическая болезнь сердца 200	Ишемическая болезнь сердца 1 173	**Ишемическая болезнь сердца 1 532**
2	Осложнения преждевременных родов 6	Лейкоз 1	Самоповреждение 15	Самоповреждение 21	Рак трахеи, бронхов, легких 38	Рак трахеи, бронхов, легких 133	Сахарный диабет 516	**Сахарный диабет 591**
3	Другие врожденные аномалии 2	Другие злокачественные новообразования 1	Расстройства, связанные с употреблением психоактивных веществ 5	Дорожно-транспортный травматизм 16	Рак молочной железы 29	Сахарный диабет 60	Инсульт 508	**Инсульт 571**
4	Врожденные аномалии сердца 2	Другие неумышленные травмы[a] 1	Межличностное насилие 4	Рак молочной железы 15	Другие болезни системы кровообращения 17	Другие болезни системы кровообращения 44	ХОБЛ[b] 393	**Другие болезни системы кровообращения 441**
5	Другие злокачественные новообразования 1	Утопление 1	Другие неумышленные травмы[a] 4	Рак трахеи, бронхов, легких 10	Рак ободочной и прямой кишки 16	Рак молочной железы 40	Другие болезни системы кровообращения 369	**ХОБЛ[b] 433**
6	Другие болезни крови, эндокринной и иммунной систем 1	Другие болезни органов пищеварения 1	Другие злокачественные новообразования 3	Другие болезни системы кровообращения 10	Инсульт 15	Инсульт 38	Болезнь Альцгеймера и другие деменции 316	**Рак трахеи, бронхов, легких 361**
7	Асфиксия при родах и родовая травма 1	Межличностное насилие 1	Рак головного мозга и нервной системы 3	Инсульт 9	Рак поджелудочной железы 15	Рак ободочной и прямой кишки 35	Другие болезни органов дыхания 237	**Болезнь Альцгеймера и другие деменции 331**
8	Внезапная смерть грудного ребенка 1	Дорожно-транспортный травматизм 1	Ишемическая болезнь сердца 2	Рак головного мозга и нервной системы 9	Другие неврологические состояния 13	ХОБЛ[b] 30	Рак трахеи, бронхов, легких 179	**Другие болезни органов дыхания 259**
9	Другие хромосомные аномалии 1	Врожденные аномалии сердца 1	Лимфомы, множественная миелома 2	Цирроз печени 9	Сахарный диабет 12	Лимфомы, множественная миелома 30	Гипертензивная болезнь сердца 170	**Почечные болезни 188**
10	Другие неумышленные травмы[a] 1	Другие болезни органов дыхания 0	Лейкоз 2	Рак поджелудочной железы 8	Рак желудка 12	Рак желудка 25	Почечные болезни 169	**Рак ободочной и прямой кишки 181**
11	Другие неврологические состояния 1	Другие болезни системы кровообращения 0	Падения 2	Расстройства, связанные с употреблением психоактивных веществ 7	Другие злокачественные новообразования 11	Рак поджелудочной железы 24	Рак простаты 138	**Гипертензивная болезнь сердца 178**
12	Синдром Дауна 1	Рак головного мозга и нервной системы 0	Утопление 2	Кардиомиопатия, миокардит, эндокардит 7	Рак головного мозга и нервной системы 11	Лейкоз 23	Другие неумышленные травмы[a] 131	**Рак молочной железы 166**
13	Менингит 1	Другие неврологические состояния 0	Другие неврологические состояния 2	Другие неумышленные травмы[a] 6	Рак печени 11	Другие злокачественные новообразования 19	Рак ободочной и прямой кишки 123	**Другие неумышленные травмы[a] 159**
14	Утопление 1	Паразитарные и трансмиссивные болезни 0	Кардиомиопатия, миокардит, эндокардит 1	Рак ободочной и прямой кишки 6	Цирроз печени 10	Рак печени 19	Другие болезни мочевых путей 120	**Рак простаты 156**
15	Лейкоз 0	Дефекты нервной трубки 0	Другие болезни крови, эндокринной и иммунной систем 1	Лейкоз 6	Лимфомы, множественная миелома 10	Другие неврологические состояния 19	Респираторные инфекции нижних дыхательных путей 112	**Лимфомы, множественная миелома 130**
Смертность, обусловленная травматизмом	Процентная доля (абсолютное число) 7,3 (2)	Процентная доля (абсолютное число) 23,5 (3)	Процентная доля (абсолютное число) 60,4 (46)	Процентная доля (абсолютное число) 20,9 (61)	Процентная доля (абсолютное число) 6,6 (31)	Процентная доля (абсолютное число) 3,9 (42)	Процентная доля (абсолютное число) 3,3 (205)	**Процентная доля (абсолютное число) 4,7 (390)**

[a] Полное описание других неумышленных травм приводится в Приложении (с кодами по Международной классификации болезней 10-го пересмотра (МКБ-10)).
[b] ХОБЛ: хроническая обструктивная болезнь легких.

Доля смертности от умышленных и неумышленных травм и всех других причин смерти на Кипре, в разбивке по возрастным группам, 2016 г. (%)

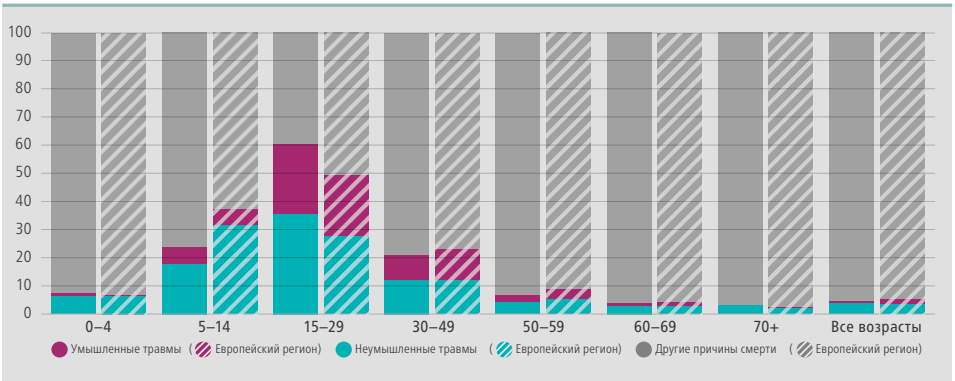

Доля смертности от насилия и травм на Кипре, в разбивке по причинам, 2016 г. (%)

[a] Полное описание других неумышленных травм приводится в Приложении (с кодами по Международной классификации болезней 10-го пересмотра (МКБ-10)).

Соотношение уровней смертности от травм у мужчин и женщин на Кипре, 2016 г.

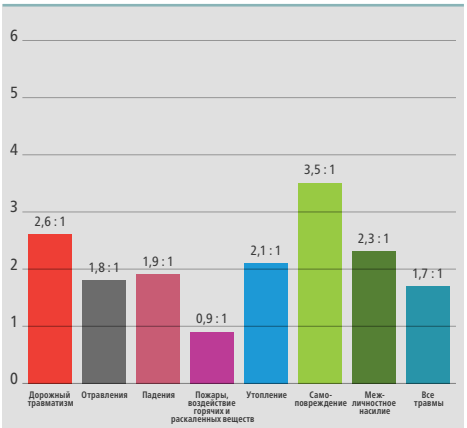

Тенденции в области смертности от насилия и травм на Кипре (0–64 года)

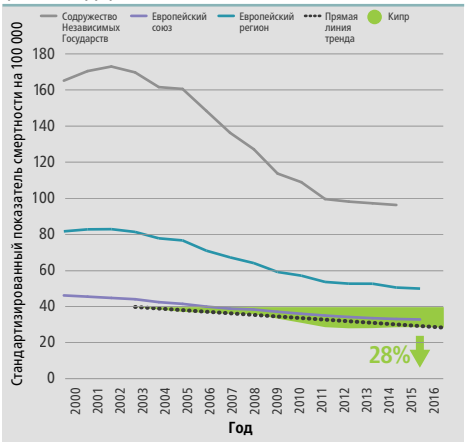

Примечание: скользящие средние показатели за 3 года.
Источник: Европейская база данных о смертности *(3)*.

Доля насилия и травматизма в пересчете на потерянные годы жизни (YLL) на Кипре, 2016 г.

Кипр				Европейский регион
Место	Причина смерти	YLL	%	%
	Все причины	**146 526**		
1	Сердечно-сосудистые заболевания	44 375	30,3	34,9
2	Злокачественные новообразования	42 185	28,8	25,3
3	Болезни органов дыхания	9 474	6,5	3,8
4	Сахарный диабет	8 548	5,8	1,7
5	**Неумышленные травмы**	**8 029**	**5,5**	5,8
6	Неврологические состояния	6 864	4,7	4,3
7	Болезни органов пищеварения	5 395	3,7	5,2
8	Болезни мочеполовой системы	3 992	2,7	1,6
9	**Умышленные травмы**	**3 612**	**2,5**	3,9
10	Инфекционные и паразитарные заболевания	2 931	2,0	3,2

Примечание: топ-10 из 23 категорий 2-го уровня для анализа причин смерти.

Источники: источником всех данных являются Глобальные оценки здоровья ВОЗ за 2016 г. *(4)*, если не указано иначе.

Законодательство и правоприменение в отношении поведенческих факторов риска для безопасности дорожного движения на Кипре, 2017 г.

	Скорость		Алкоголь		Ремни безопасности		Мотоциклетные шлемы			Детские удерживающие устройства		
Законодательные критерии ВОЗ	Скорость в городах ≤ 50 км/ч	Местные власти могут ужесточать ограничения	Содержание алкоголя в крови ≤ 0,05 г/дл для населения в целом	Содержание алкоголя в крови ≤ 0,02 г/дл для начинающих водителей	Водители и пассажиры на передних сиденьях	Пассажиры на задних сиденьях	Все водители и пассажиры на всех дорогах, независимо от объема	Шлем должен быть застегнут	Оговорен международный (национальный) стандарт качества	Дети ≤ 10 лет/135 см	Оговорен международный (национальный) стандарт качества	Ограничение на перевозку детей на передних сиденьях
Охват законодательством	65 км/ч	Да	≤ 0,05 г/дл	0,02 г/дл	Да	Да	Да	Да	Да	Да	Да	Ограничено
Эффективность правоприменения[a] по сообщению государств-членов	6/10		7/10		6/10		7/10			6/10		

Охват законодательством: Законодательство отвечает критериям ВОЗ; Законодательство имеется, но не отвечает критериям ВОЗ; Законодательства не имеется

Эффективность правоприменения (по данным самооценки): Эффективное правоприменение (от 8 баллов); Умеренно эффективное правоприменение (от 5 до 7 баллов); Минимально эффективное правоприменение (от 1 до 4 баллов)

[a] Респондентов просили оценить эффективность правоприменения по шкале от 1 до 10 баллов, где 1 – это отсутствие правоприменения, а 10 – полноценное правоприменение. Медианный балл рассчитывался по ответам всех респондентов, чтобы отразить эффективность правоприменения в стране. *Источник:* ВОЗ *(5)*.

Предупреждение насилия в отношении детей и принятие ответных мер на Кипре, 2016 г.

Программы первичной профилактики насилия в отношении детей

Ключ: Нет/не знаю ❶ Однократно/несколько раз ❷ Неоднократно, во многих местах ❸ В более широком масштабе ❹

		Осуществление
Посещение семей	ДА	① ② ❸ ④
Программы просвещения родителей	ДА	① ② ❸ ④
Программы просвещения родителей, реализуемые на базе больниц (предупреждение травм головы, вызванных жестоким обращением)	НЕТ	–
Программы по расширению прав и возможностей детей, реализуемые на базе начальных школ	ДА	① ② ③ ❹
Программы противодействия буллингу, реализуемые на базе школ	ДА	① ② ③ ❹

Законы о насилии в отношении детей

Ключ: Не обеспечивается/не знаю ❶ Ограниченно ❷ Значительно ❸ Полностью ❹

		Правоприменение
Запрет на телесные наказания в любых условиях	ДА	① ② ③ ❹
Против совращения несовершеннолетних	ДА	① ② ③ ❹
Против детских браков	ДА	① ② ③ ❹
Против калечащих операций на женских половых органах	ДА	① ② ③ ❹
Информирование о предполагаемых случаях жестокого обращения с детьми	ДА	① ② ③ ❹

Медицинские и социальные услуги

Ключ: Нет/не знаю ❶ Однократно/несколько раз ❷ Неоднократно, во многих местах ❸

Выявление насилия в отношении детей		Осуществление
Дородовая оценка риска насилия в отношении детей	ДА	① ② ❸
Дородовая оценка риска насилия со стороны интимного партнера	ДА	① ② ❸
Выявление жертв и направление в медицинские учреждения	ДА	① ② ❸
Реагирование на насилие в отношении детей		
Услуги психологической помощи для жертв	ДА	① ② ❸
Услуги защиты детей для жертв	ДА	① ② ❸
Медико-социальные услуги для жертв	ДА	① ② ❸

Наращивание институционально-кадрового потенциала	Да/Нет
Дородовая оценка риска насилия в отношении детей	ДА
Дородовая оценка риска насилия со стороны интимного партнера	ДА
Выявление жертв и направление в медицинские учреждения	ДА
Услуги психологической помощи для жертв	ДА
Услуги защиты детей для жертв	ДА
Медико-социальные услуги для жертв	ДА

Источник: Европейское региональное бюро ВОЗ *(6)*.

Стандартизированная смертность от категорий заболеваний и травматизма, относимых на счет алкоголя, на Кипре

Категории	Страна (%)	Европейский регион (%)	Категории	Страна (%)	Европейский регион (%)
Травматизм, 2014 г. [a]	34,9	34,6	Неумышленные травмы, 2014 г. [a]	34,3	31,8
Умышленные травмы, 2014 г. [a]	37,3	39,6	Дорожные травмы, 2016 г. [b]	35,3	37,7

[a] *Источник:* Европейское региональное бюро ВОЗ *(7)*. [b] *Источник:* WHO *(8)*.

Библиография[1]

1. World population prospects: the 2017 revision, DVD edition. New York (NY): United Nations; 2018 (https://www.un.org/development/desa/publications/world-population-prospects-the-2017-revision.html).
2. World development indicators database [online database]. In: World Bank [website]. Washington (DC): World Bank; 2018 (https://datahelpdesk.worldbank.org/knowledgebase/articles/906519-world-bank-country-and-lending-groups).
3. Европейская база данных о смертности (MDB) [база данных]. Копенгаген: Европейское региональное бюро ВОЗ; 2019 (https://gateway.euro.who.int/ru/datasets/european-mortality-database/).
4. Estimates for 2000–2016. Deaths by cause, age, sex, by country and by region, 2000–2016. In: Health statistics and information systems [website]. Geneva: World Health Organization; 2019 (https://www.who.int/healthinfo/global_burden_disease/estimates/en/index1.html).
5. Доклад о состоянии безопасности дорожного движения в Европейском регионе ВОЗ 2019. Копенгаген: Европейское региональное бюро ВОЗ; 2020 (https://www.euro.who.int/ru/health-topics/disease-prevention/violence-and-injuries/publications/2020/european-regional-status-report-on-road-safety-2019).
6. Европейский доклад о положении дел в области жестокого обращения с детьми. Копенгаген: Европейское региональное бюро ВОЗ; 2018 (https://www.euro.who.int/ru/publications/abstracts/european-status-report-on-preventing-child-maltreatment-2018).
7. Успехи и упущенные возможности общественного здравоохранения. Тенденции в потреблении алкоголя и смертности, относимой на счет алкоголя, в Европейском регионе ВОЗ, 1990–2014 гг. Копенгаген: Европейское региональное бюро ВОЗ; 2016 (https://www.euro.who.int/ru/health-topics/disease-prevention/alcohol-use/publications/2016/public-health-successes-and-missed-opportunities.-trends-in-alcohol-consumption-and-attributable-mortality-in-the-who-european-region,-19902014-2016).
8. Mortality. In: Global Information System on Alcohol and Health (GISAH) [online database]. Geneva: World Health Organization; 2016 (https://apps.who.int/gho/data/node.gisah.A1109?lang=en&showonly=GISAH).

[1] Все ссылки приводятся по состоянию на 10 августа 2020 г.

© Всемирная организация здравоохранения, 2020. Некоторые права защищены. Данная работа распространяется на условиях лицензии CC BY-NC-SA 3.0 IGO.

Всемирная организация здравоохранения
Европейское региональное бюро

КЫРГЫЗСТАН

Население (2016 г.) **5 955 734** *(1)*

Валовой национальный доход на душу населения, долл. США (2016 г.) **1110** *(2)*

Доход (2016 г.) **Ниже среднего** *(2)*

Основные причины смерти в Кыргызстане, 2016 г.

Место	0–4 года		5–14 лет		15–29 лет		30–49 лет		50–59 лет		60–69 лет		70+ лет		Все возрасты	
1	Осложнения преждевременных родов	837	Другие неврологические состояния	37	Дорожно-транспортный травматизм	263	Цирроз печени	660	Ишемическая болезнь сердца	1 102	Ишемическая болезнь сердца	2 026	Ишемическая болезнь сердца	9 263	**Ишемическая болезнь сердца**	**12 961**
2	Респираторные инфекции нижних дыхательных путей	651	Дорожно-транспортный травматизм	29	Самоповреждение	158	Ишемическая болезнь сердца	535	Инсульт	787	Инсульт	1 108	Инсульт	2 807	**Инсульт**	**5 069**
3	Асфиксия при родах и родовая травма	442	Респираторные инфекции нижних дыхательных путей	29	Межличностное насилие	97	Дорожно-транспортный травматизм	428	Цирроз печени	578	Цирроз печени	420	ХОБЛ[a]	989	**Цирроз печени**	**2 035**
4	Врожденные аномалии сердца	258	Другие неумышленные травмы[b]	27	Цирроз печени	69	Инсульт	339	Дорожно-транспортный травматизм	169	ХОБЛ[a]	218	Цирроз печени	303	**ХОБЛ[a]**	**1 391**
5	Другие врожденные аномалии	217	Утопление	21	Другие неумышленные травмы[b]	67	Самоповреждение	205	Рак желудка	166	Рак желудка	204	Рак желудка	249	**Дорожно-транспортный травматизм**	**1 043**
6	Сепсис и инфекции новорожденного	134	Самоповреждение	20	Почечные болезни	61	Туберкулез	194	Рак трахеи, бронхов, легких	125	Рак трахеи, бронхов, легких	191	Гипертензивная болезнь сердца	192	**Респираторные инфекции нижних дыхательных путей**	**964**
7	Диарейные заболевания	121	Лейкоз	15	Туберкулез	57	Кардиомиопатия, миокардит, эндокардит	188	ХОБЛ[a]	116	Сахарный диабет	154	Рак трахеи, бронхов, легких	151	**Осложнения преждевременных родов**	**837**
8	Другие неумышленные травмы[b]	87	Эпилепсия	12	Эпилепсия	56	Межличностное насилие	164	Почечные болезни	115	Рак печени	98	Почечные болезни	132	**Рак желудка**	**726**
9	Другие неонатальные состояния	52	Рак головного мозга и нервной системы	10	Состояния матери	53	Почечные болезни	161	Кардиомиопатия, миокардит, эндокардит	111	Почечные болезни	87	Другие болезни системы кровообращения	111	**Почечные болезни**	**569**
10	Утопление	50	Врожденные аномалии сердца	10	Другие неврологические состояния	43	Расстройства, вызванные употреблением алкоголя	147	Расстройства, вызванные употреблением алкоголя	109	Дорожно-транспортный травматизм	79	Сахарный диабет	110	**Рак трахеи, бронхов, легких**	**515**
11	Дорожно-транспортный травматизм	31	Энцефалит	7	Утопление	37	Другие неумышленные травмы[b]	121	Сахарный диабет	108	Гипертензивная болезнь сердца	73	Рак печени	110	**Самоповреждение**	**494**
12	Дефекты нервной трубки	29	Другие злокачественные новообразования	7	Ишемическая болезнь сердца	35	ВИЧ/СПИД	107	Туберкулез	93	Кардиомиопатия, миокардит, эндокардит	71	Рак ободочной и прямой кишки	102	**Асфиксия при родах и родовая травма**	**442**
13	Энцефалит	24	Почечные болезни	6	Респираторные инфекции нижних дыхательных путей	28	Рак желудка	102	Рак молочной железы	77	Рак ободочной и прямой кишки	68	Респираторные инфекции нижних дыхательных путей	89	**Сахарный диабет**	**428**
14	Пожары, воздействие горячих и раскаленных веществ	23	Воздействие механических сил	5	Лейкоз	27	Расстройства, связанные с употреблением психоактивных веществ	86	Рак шейки матки	75	Другие болезни системы кровообращения	65	Рак пищевода	81	**Туберкулез**	**427**
15	Менингит	21	Межличностное насилие	5	Инсульт	26	Респираторные инфекции нижних дыхательных путей	80	Рак печени	74	Рак молочной железы	60	Рак молочной железы	69	**Кардиомиопатия, миокардит, эндокардит**	**416**
Смертность, обусловленная травматизмом	**Процентная доля (абсолютное число)**	7,2 (228)	**Процентная доля (абсолютное число)**	38,0 (115)	**Процентная доля (абсолютное число)**	46,6 (663)	**Процентная доля (абсолютное число)**	21,8 (1 060)	**Процентная доля (абсолютное число)**	8,0 (403)	**Процентная доля (абсолютное число)**	3,4 (202)	**Процентная доля (абсолютное число)**	0,8 (118)	**Процентная доля (абсолютное число)**	**7,7 (2 789)**

[a] ХОБЛ: хроническая обструктивная болезнь легких.
[b] Полное описание других неумышленных травм приводится в Приложении (с кодами по Международной классификации болезней 10-го пересмотра (МКБ-10)).

Доля смертности от умышленных и неумышленных травм и всех других причин смерти в Кыргызстане, в разбивке по возрастным группам, 2016 г. (%)

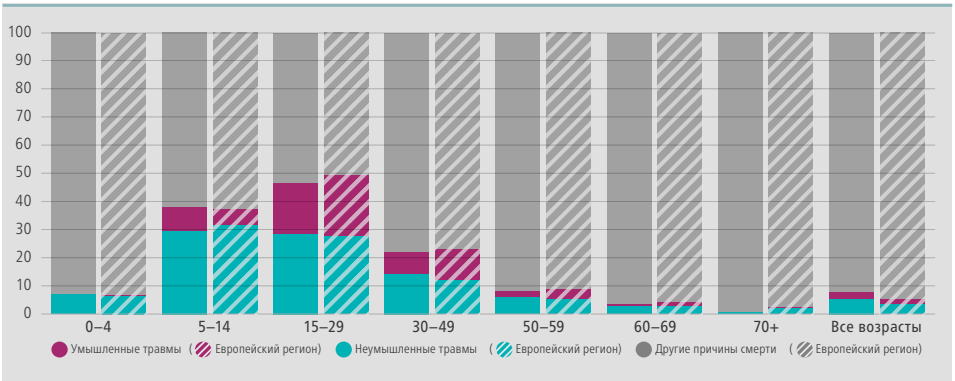

Доля смертности от насилия и травм в Кыргызстане, в разбивке по причинам, 2016 г. (%)

[b] Полное описание других неумышленных травм приводится в Приложении (с кодами по Международной классификации болезней 10-го пересмотра (МКБ-10))

Соотношение уровней смертности от травм у мужчин и женщин в Кыргызстане, 2016 г.

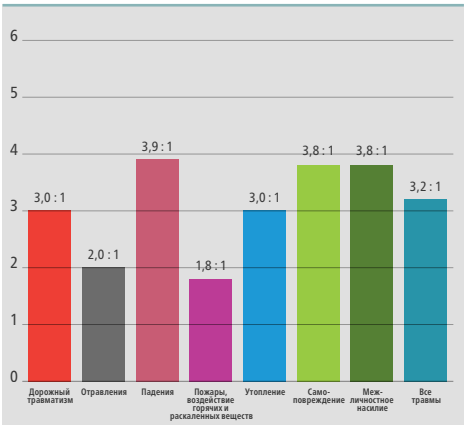

Тенденции в области смертности от насилия и травм в Кыргызстане (0–64 года)

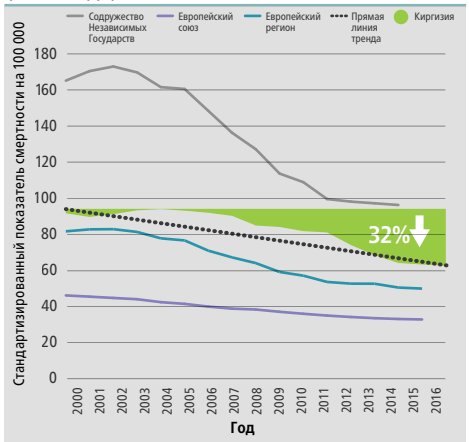

Примечание: скользящие средние показатели за 3 года.
Источник: Европейская база данных о смертности *(3)*.

Доля насилия и травматизма в пересчете на потерянные годы жизни (YLL) в Кыргызстане, 2016 г.

Место	Причина смерти	Кыргызстан YLL	Кыргызстан %	Европейский регион %
	Все причины	**1 221 484**		
1	Сердечно-сосудистые заболевания	400 491	32,8	34,9
2	Неонатальные патологические состояния	134 639	11,0	2,2
3	Злокачественные новообразования	125 484	10,3	25,3
4	**Неумышленные травмы**	**108 920**	**8,9**	5,8
5	Болезни органов пищеварения	95 529	7,8	5,2
6	Респираторные инфекции	72 336	5,9	2,7
7	Инфекционные и паразитарные заболевания	54 470	4,5	3,2
8	Врожденные аномалии	51 006	4,2	1,5
9	**Умышленные травмы**	**45 723**	**3,7**	3,9
10	Болезни органов дыхания	30 391	2,5	3,8

Примечание: топ-10 из 23 категорий 2-го уровня для анализа причин смерти.

Источники: источником всех данных являются Глобальные оценки здоровья ВОЗ за 2016 г. *(4)*, если не указано иначе.

Законодательство и правоприменение в отношении поведенческих факторов риска для безопасности дорожного движения в Кыргызстане, 2017 г.

	Скорость		Алкоголь		Ремни безопасности		Мотоциклетные шлемы			Детские удерживающие устройства		
Законодательные критерии ВОЗ	Скорость в городах ≤ 50 км/ч	Местные власти могут ужесточать ограничения	Содержание алкоголя в крови ≤ 0,05 г/дл для населения в целом	Содержание алкоголя в крови ≤ 0,02 г/дл для начинающих водителей	Водители и пассажиры на передних сиденьях	Пассажиры на задних сиденьях	Все водители и пассажиры на всех дорогах, независимо от объема	Шлем должен быть застегнут	Оговорен международный (национальный) стандарт качества	Дети ≤ 10 лет/135 см	Оговорен международный (национальный) стандарт качества	Ограничение на перевозку детей на передних сиденьях
Охват законодательством	60 км/ч	Нет	Нет	Нет	Нет	Нет	Да	Да	Нет	Нет	Нет	Ограничено
Эффективность правоприменения[a] по сообщению государств-членов	5/10		5/10		7/10		5/10			НД		

Охват законодательством: Законодательство отвечает критериям ВОЗ; Законодательство имеется, но не отвечает критериям ВОЗ; Законодательства не имеется

Эффективность правоприменения (по данным самооценки): Эффективное правоприменение (от 8 баллов); Умеренно эффективное правоприменение (от 5 до 7 баллов); Минимально эффективное правоприменение (от 1 до 4 баллов)

НД: нет данных

[a] Респондентов просили оценить эффективность правоприменения по шкале от 1 до 10 баллов, где 1 – это отсутствие правоприменения, а 10 – полноценное правоприменение. Медианный балл рассчитывался по ответам всех респондентов, чтобы отразить эффективность правоприменения в стране. *Источник:* ВОЗ *(5)*.

Предупреждение насилия в отношении детей и принятие ответных мер в Кыргызстане, 2016 г.

Программы первичной профилактики насилия в отношении детей[a]

Ключ: Нет/не знаю ❶ Однократно/несколько раз ❷ Неоднократно, во многих местах ❸ В более широком масштабе ❹

		Осуществление
Посещение семей	ДА	① ② ③ ❹
Программы просвещения родителей	ДА	① ② ③ ❹
Программы просвещения родителей, реализуемые на базе больниц (предупреждение травм головы, вызванных жестоким обращением)	–	–
Программы по расширению прав и возможностей детей, реализуемые на базе начальных школ	ДА	① ② ❸ ④
Программы противодействия буллингу, реализуемые на базе школ	ДА	① ② ③ ❹

Законы о насилии в отношении детей

Ключ: Не обеспечивается/не знаю ❶ Ограниченно ❷ Значительно ❸ Полностью ❹

		Правоприменение
Запрет на телесные наказания в любых условиях	НЕТ[b]	① ② ③ ❹
Против совращения несовершеннолетних	ДА	① ② ③ ❹
Против детских браков	ДА	① ② ③ ❹
Против калечащих операций на женских половых органах	ДА	① ② ③ ❹
Информирование о предполагаемых случаях жестокого обращения с детьми	ДА	① ② ③ ❹

Медицинские и социальные услуги

Ключ: Нет/не знаю ❶ Однократно/несколько раз ❷ Неоднократно, во многих местах ❸

Выявление насилия в отношении детей		Осуществление
Дородовая оценка риска насилия в отношении детей	ДА	① ② ❸
Дородовая оценка риска насилия со стороны интимного партнера	ДА	① ② ❸
Выявление жертв и направление в медицинские учреждения	ДА	① ② ❸
Реагирование на насилие в отношении детей		
Услуги психологической помощи для жертв	ДА	① ② ❸
Услуги защиты детей для жертв	ДА	① ② ❸
Медико-социальные услуги для жертв	ДА	① ② ❸

Наращивание институционально-кадрового потенциала	Да/Нет
Дородовая оценка риска насилия в отношении детей	–
Дородовая оценка риска насилия со стороны интимного партнера	–
Выявление жертв и направление в медицинские учреждения	–
Услуги психологической помощи для жертв	–
Услуги защиты детей для жертв	–
Медико-социальные услуги для жертв	–

[a] Программы: Партнерство медсестра – семья, Шаг на пути к эффективному и радостному родительству (посещение семей); Triple P, Взрослые и дети против насилия (ACT), Безопасная среда для каждого ребенка (просвещение родителей); Kidpower (программа расширения прав и возможностей детей, реализуем ая на базе начальных школ); Olweus (программа противодействия буллингу, реализуемая на базе школ)

[b] Не включено: дома, в других учреждениях, в детских дошкольных учреждениях. Включено: в школах, в пенитенциарных учреждениях. *Источник:* Европейское региональное бюро ВОЗ *(6)*.

Стандартизированная смертность от категорий заболеваний и травматизма, относимых на счет алкоголя, в Кыргызстане

Категории	Страна (%)	Европейский регион (%)	Категории	Страна (%)	Европейский регион (%)
Травматизм, 2014 г. [a]	19,7	34,6	Неумышленные травмы, 2014 г. [a]	18,6	31,8
Умышленные травмы, 2014 г. [a]	21,8	39,6	Дорожные травмы, 2016 г. [b]	22,4	37,7

[a] *Источник:* Европейское региональное бюро ВОЗ *(7)*. [b] *Источник:* WHO *(8)*.

Библиография[1]

1. World population prospects: the 2017 revision, DVD edition. New York (NY): United Nations; 2018 (https://www.un.org/development/desa/publications/world-population-prospects-the-2017-revision.html).
2. World development indicators database [online database]. In: World Bank [website]. Washington (DC): World Bank; 2018 (https://datahelpdesk.worldbank.org/knowledgebase/articles/906519-world-bank-country-and-lending-groups).
3. Европейская база данных о смертности (MDB) [база данных]. Копенгаген: Европейское региональное бюро ВОЗ; 2019 (https://gateway.euro.who.int/ru/datasets/european-mortality-database/).
4. Estimates for 2000–2016. Deaths by cause, age, sex, by country and by region, 2000–2016. In: Health statistics and information systems [website]. Geneva: World Health Organization; 2019 (https://www.who.int/healthinfo/global_burden_disease/estimates/en/index1.html).
5. Доклад о состоянии безопасности дорожного движения в Европейском регионе ВОЗ 2019. Копенгаген: Европейское региональное бюро ВОЗ; 2020 (https://www.euro.who.int/ru/health-topics/disease-prevention/violence-and-injuries/publications/2020/european-regional-status-report-on-road-safety-2019).
6. Европейский доклад о положении дел в области жестокого обращения с детьми. Копенгаген: Европейское региональное бюро ВОЗ; 2018 (https://www.euro.who.int/ru/publications/abstracts/european-status-report-on-preventing-child-maltreatment-2018).
7. Успехи и упущенные возможности общественного здравоохранения. Тенденции в потреблении алкоголя и смертности, относимой на счет алкоголя, в Европейском регионе ВОЗ, 1990–2014 гг. Копенгаген: Европейское региональное бюро ВОЗ; 2016 (https://www.euro.who.int/ru/health-topics/disease-prevention/alcohol-use/publications/2016/public-health-successes-and-missed-opportunities.-trends-in-alcohol-consumption-and-attributable-mortality-in-the-who-european-region,-19902014-2016).
8. Mortality. In: Global Information System on Alcohol and Health (GISAH) [online database]. Geneva: World Health Organization; 2016 (https://apps.who.int/gho/data/node.gisah.A1109?lang=en&showonly=GISAH).

[1] Все ссылки приводятся по состоянию на 10 августа 2020 г.

© Всемирная организация здравоохранения, 2020. Некоторые права защищены. Данная работа распространяется на условиях лицензии CC BY-NC-SA 3.0 IGO.

Всемирная организация здравоохранения
Европейское региональное бюро

ЛАТВИЯ

Население (2016 г.) **1 970 530** *(1)*
Валовой национальный доход на душу населения, долл. США (2016 г.) **14 630** *(2)*
Доход (2016 г.) **Высокий** *(2)*

Основные причины смерти в Латвии, 2016 г.

Место	0–4 года		5–14 лет		15–29 лет		30–49 лет		50–59 лет		60–69 лет		70+ лет		Все возрасты	
1	Асфиксия при родах и родовая травма	15	Дорожно-транспортный травматизм	5	Самоповреждение	55	Кардиомиопатия, миокардит, эндокардит	212	Ишемическая болезнь сердца	517	Ишемическая болезнь сердца	1 084	Ишемическая болезнь сердца	7 224	**Ишемическая болезнь сердца**	**8 984**
2	Осложнения преждевременных родов	15	Рак головного мозга и нервной системы	5	Дорожно-транспортный травматизм	36	Ишемическая болезнь сердца	154	Инсульт	186	Инсульт	470	Инсульт	4 208	**Инсульт**	**4 938**
3	Другие врожденные аномалии	10	Утопление	5	Кардиомиопатия, миокардит, эндокардит	20	Самоповреждение	141	Кардиомиопатия, миокардит, эндокардит	177	Рак трахеи, бронхов, легких	294	Рак ободочной и прямой кишки	514	**Рак трахеи, бронхов, легких**	**944**
4	Врожденные аномалии сердца	9	Другие неврологические состояния	3	Утопление	18	Цирроз печени	118	Рак трахеи, бронхов, легких	131	Кардиомиопатия, миокардит, эндокардит	168	Рак трахеи, бронхов, легких	491	**Кардиомиопатия, миокардит, эндокардит**	**816**
5	Внезапная смерть грудного ребенка	6	Другие врожденные аномалии	2	Другие неумышленные травмы[a]	14	ВИЧ/СПИД	74	Цирроз печени	126	Рак ободочной и прямой кишки	144	Гипертензивная болезнь сердца	459	**Рак ободочной и прямой кишки**	**733**
6	Респираторные инфекции нижних дыхательных путей	6	Другие злокачественные новообразования	2	Межличностное насилие	12	Инсульт	70	Самоповреждение	88	Рак желудка	114	Другие болезни системы кровообращения	409	**Гипертензивная болезнь сердца**	**568**
7	Другие неонатальные состояния	4	Энцефалит	1	Другие неврологические состояния	8	Расстройства, вызванные употреблением алкоголя	67	Расстройства, вызванные употреблением алкоголя	72	Рак молочной железы	99	Сахарный диабет	355	**Другие болезни системы кровообращения**	**551**
8	Другие неумышленные травмы[a]	3	Лейкоз	1	ВИЧ/СПИД	8	Респираторные инфекции нижних дыхательных путей	60	Респираторные инфекции нижних дыхательных путей	68	Цирроз печени	95	Рак простаты	324	**Рак желудка**	**498**
9	Пожары, воздействие горячих и раскаленных веществ	2	Инсульт	1	Респираторные инфекции нижних дыхательных путей	5	Другие неумышленные травмы[a]	57	Рак молочной железы	67	Рак поджелудочной железы	85	Рак желудка	291	**Сахарный диабет**	**494**
10	Утопление	2	Эпилепсия	1	Падения	5	Дорожно-транспортный травматизм	56	Рак желудка	65	Сахарный диабет	80	Почечные болезни	271	**Рак молочной железы**	**460**
11	Другие инфекционные заболевания	2	Лимфомы, множественная миелома	1	Другие злокачественные новообразования	5	Утопление	50	Рак ободочной и прямой кишки	61	Рак простаты	78	Рак молочной железы	258	**Рак простаты**	**418**
12	Синдром Дауна	2	Рак почки	1	Расстройства, вызванные употреблением алкоголя	5	Межличностное насилие	45	Рак полости рта и ротоглотки	58	Другие болезни системы кровообращения	73	Болезнь Альцгеймера и другие деменции	241	**Самоповреждение**	**418**
13	Другие хромосомные аномалии	2	Другие неумышленные травмы[a]	1	Рак головного мозга и нервной системы	5	Панкреатит	35	Рак поджелудочной железы	48	Респираторные инфекции нижних дыхательных путей	70	Кардиомиопатия, миокардит, эндокардит	237	**Респираторные инфекции нижних дыхательных путей**	**410**
14	Сепсис и инфекции новорожденного	2	Кардиомиопатия, миокардит, эндокардит	1	Эпилепсия	5	Рак молочной железы	35	Другие болезни системы кровообращения	46	Рак полости рта и ротоглотки	70	Другие болезни органов пищеварения	233	**Цирроз печени**	**410**
15	Гепатит	2	Пожары, воздействие горячих и раскаленных веществ	1	Ишемическая болезнь сердца	5	Падения	35	Утопление	40	Гипертензивная болезнь сердца	67	Хроническая обструктивная болезнь легких	224	**Рак поджелудочной железы**	**367**
Смертность, обусловленная травматизмом	**Процентная доля (абсолютное число)**	11,8 (11)	**Процентная доля (абсолютное число)**	36,9 (14)	**Процентная доля (абсолютное число)**	56,4 (149)	**Процентная доля (абсолютное число)**	25,1 (434)	**Процентная доля (абсолютное число)**	11,7 (306)	**Процентная доля (абсолютное число)**	5,4 (230)	**Процентная доля (абсолютное число)**	1,9 (364)	**Процентная доля (абсолютное число)**	**5,4 (1 507)**

[a] Полное описание других неумышленных травм приводится в Приложении (с кодами по Международной классификации болезней 10-го пересмотра (МКБ-10)).

Доля смертности от умышленных и неумышленных травм и всех других причин смерти в Латвии, в разбивке по возрастным группам, 2016 г. (%)

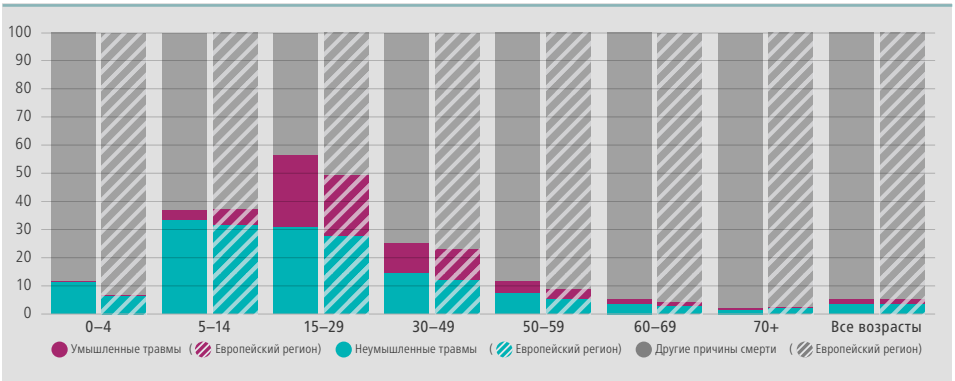

Доля смертности от насилия и травм в Латвии, в разбивке по причинам, 2016 г. (%)

[b] Полное описание других неумышленных травм приводится в Приложении (с кодами по Международной классификации болезней 10-го пересмотра (МКБ-10))

Соотношение уровней смертности от травм у мужчин и женщин в Латвии, 2016 г.

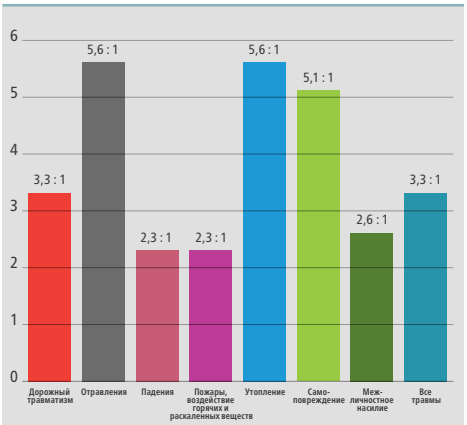

Тенденции в области смертности от насилия и травм в Латвии (0–64 года)

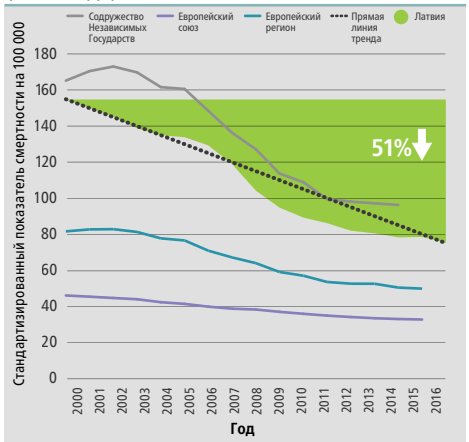

Примечание: скользящие средние показатели за 3 года.
Источник: Европейская база данных о смертности *(3)*.

Доля насилия и травматизма в пересчете на потерянные годы жизни (YLL) в Латвии, 2016 г.

Латвия				Европейский регион
Место	Причина смерти	YLL	%	%
	Все причины	**570 432**		
1	Сердечно-сосудистые заболевания	263 681	46,2	34,9
2	Злокачественные новообразования	134 542	23,6	25,3
3	**Неумышленные травмы**	**35 457**	**6,2**	5,8
4	Болезни органов пищеварения	29 716	5,2	5,2
5	**Умышленные травмы**	**22 186**	**3,9**	3,9
6	Инфекционные и паразитарные заболевания	11 283	2,0	3,2
7	Респираторные инфекции	11 119	1,9	2,7
8	Неврологические состояния	11 007	1,9	4,3
9	Психические расстройства и расстройства, связанные с употреблением психоактивных веществ	10 576	1,9	2,2
10	Сахарный диабет	9 456	1,7	1,7

Примечание: топ-10 из 23 категорий 2-го уровня для анализа причин смерти.

Источники: источником всех данных являются Глобальные оценки здоровья ВОЗ за 2016 г. *(4)*, если не указано иначе.

Законодательство и правоприменение в отношении поведенческих факторов риска для безопасности дорожного движения в Латвии, 2017 г.

	Скорость		Алкоголь		Ремни безопасности		Мотоциклетные шлемы			Детские удерживающие устройства		
Законодательные критерии ВОЗ	Скорость в городах ≤ 50 км/ч	Местные власти могут ужесточать ограничения	Содержание алкоголя в крови ≤ 0,05 г/дл для населения в целом	Содержание алкоголя в крови ≤ 0,02 г/дл для начинающих водителей	Водители и пассажиры на передних сиденьях	Пассажиры на задних сиденьях	Все водители и пассажиры на всех дорогах, независимо от объема	Шлем должен быть застегнут	Оговорен международный (национальный) стандарт качества	Дети ≤ 10 лет/135 см	Оговорен международный (национальный) стандарт качества	Ограничение на перевозку детей на передних сиденьях
Охват законодательством	50 км/ч	Нет	≤ 0,05 г/дл	≤ 0,02 г/дл	Да	Да	Да	Да	Нет	Да	Нет	Ограничено
Эффективность правоприменения[a] по сообщению государств-членов	7/10		7/10		7/10		7/10			7/10		

Охват законодательством: Законодательство отвечает критериям ВОЗ; Законодательство имеется, но не отвечает критериям ВОЗ; Законодательства не имеется

Эффективность правоприменения (по данным самооценки): Эффективное правоприменение (от 8 баллов); Умеренно эффективное правоприменение (от 5 до 7 баллов); Минимально эффективное правоприменение (от 1 до 4 баллов)

[a] Респондентов просили оценить эффективность правоприменения по шкале от 1 до 10 баллов, где 1 – это отсутствие правоприменения, а 10 – полноценное правоприменение. Медианный балл рассчитывался по ответам всех респондентов, чтобы отразить эффективность правоприменения в стране. *Источник:* ВОЗ *(5)*.

Предупреждение насилия в отношении детей и принятие ответных мер в Латвии, 2016 г.

Программы первичной профилактики насилия в отношении детей

Ключ: Нет/не знаю ❶ Однократно/несколько раз ❷ Неоднократно, во многих местах ❸ В более широком масштабе ❹

		Осуществление
Посещение семей	НЕТ	–
Программы просвещения родителей	НЕТ	–
Программы просвещения родителей, реализуемые на базе больниц (предупреждение травм головы, вызванных жестоким обращением)	НЕТ	–
Программы по расширению прав и возможностей детей, реализуемые на базе начальных школ	НЕТ	–
Программы противодействия буллингу, реализуемые на базе школ	ДА	① ② ❸ ④

Законы о насилии в отношении детей

Ключ: Не обеспечивается/не знаю ❶ Ограниченно ❷ Значительно ❸ Полностью ❹

		Правоприменение
Запрет на телесные наказания в любых условиях	ДА	① ② ③ ❹
Против совращения несовершеннолетних	ДА	① ② ③ ❹
Против детских браков	ДА	① ② ③ ❹
Против калечащих операций на женских половых органах	ДА	① ② ③ ❹
Информирование о предполагаемых случаях жестокого обращения с детьми	ДА	① ② ③ ❹

Медицинские и социальные услуги

Ключ: Нет/не знаю ❶ Однократно/несколько раз ❷ Неоднократно, во многих местах ❸

Выявление насилия в отношении детей		Осуществление
Дородовая оценка риска насилия в отношении детей	НЕТ	–
Дородовая оценка риска насилия со стороны интимного партнера	НЕТ	–
Выявление жертв и направление в медицинские учреждения	ДА	① ❷ ③
Реагирование на насилие в отношении детей		
Услуги психологической помощи для жертв	ДА	① ② ❸
Услуги защиты детей для жертв	ДА	① ② ❸
Медико-социальные услуги для жертв	НЕТ	–

Наращивание институционально-кадрового потенциала	Да/Нет
Дородовая оценка риска насилия в отношении детей	–
Дородовая оценка риска насилия со стороны интимного партнера	–
Выявление жертв и направление в медицинские учреждения	НЕТ
Услуги психологической помощи для жертв	ДА
Услуги защиты детей для жертв	ДА
Медико-социальные услуги для жертв	–

Источник: Европейское региональное бюро ВОЗ *(6)*.

Стандартизированная смертность от категорий заболеваний и травматизма, относимых на счет алкоголя, в Латвии

Категории	Страна (%)	Европейский регион (%)	Категории	Страна (%)	Европейский регион (%)
Травматизм, 2014 г. [a]	35,2	34,6	Неумышленные травмы, 2014 г. [a]	34,0	31,8
Умышленные травмы, 2014 г. [a]	37,3	39,6	Дорожные травмы, 2016 г. [b]	51,4	37,7

[a] *Источник:* Европейское региональное бюро ВОЗ *(7)*. [b] *Источник:* WHO *(8)*.

Библиография[1]

1. World population prospects: the 2017 revision, DVD edition. New York (NY): United Nations; 2018 (https://www.un.org/development/desa/publications/world-population-prospects-the-2017-revision.html).
2. World development indicators database [online database]. In: World Bank [website]. Washington (DC): World Bank; 2018 (https://datahelpdesk.worldbank.org/knowledgebase/articles/906519-world-bank-country-and-lending-groups).
3. Европейская база данных о смертности (MDB) [база данных]. Копенгаген: Европейское региональное бюро ВОЗ; 2019 (https://gateway.euro.who.int/ru/datasets/european-mortality-database/).
4. Estimates for 2000–2016. Deaths by cause, age, sex, by country and by region, 2000–2016. In: Health statistics and information systems [website]. Geneva: World Health Organization; 2019 (https://www.who.int/healthinfo/global_burden_disease/estimates/en/index1.html).
5. Доклад о состоянии безопасности дорожного движения в Европейском регионе ВОЗ 2019. Копенгаген: Европейское региональное бюро ВОЗ; 2020 (https://www.euro.who.int/ru/health-topics/disease-prevention/violence-and-injuries/publications/2020/european-regional-status-report-on-road-safety-2019).
6. Европейский доклад о положении дел в области жестокого обращения с детьми. Копенгаген: Европейское региональное бюро ВОЗ; 2018 (https://www.euro.who.int/ru/publications/abstracts/european-status-report-on-preventing-child-maltreatment-2018).
7. Успехи и упущенные возможности общественного здравоохранения. Тенденции в потреблении алкоголя и смертности, относимой на счет алкоголя, в Европейском регионе ВОЗ, 1990–2014 гг. Копенгаген: Европейское региональное бюро ВОЗ; 2016 (https://www.euro.who.int/ru/health-topics/disease-prevention/alcohol-use/publications/2016/public-health-successes-and-missed-opportunities.-trends-in-alcohol-consumption-and-attributable-mortality-in-the-who-european-region,-19902014-2016).
8. Mortality. In: Global Information System on Alcohol and Health (GISAH) [online database]. Geneva: World Health Organization; 2016 (https://apps.who.int/gho/data/node.gisah.A1109?lang=en&showonly=GISAH).

[1] Все ссылки приводятся по состоянию на 10 августа 2020 г.

© Всемирная организация здравоохранения, 2020. Некоторые права защищены. Данная работа распространяется на условиях лицензии CC BY-NC-SA 3.0 IGO.

Всемирная организация здравоохранения
Европейское региональное бюро

ЛИТВА

Население (2016 г.) **2 908 249** *(1)*
Валовой национальный доход на душу населения, долл. США (2016 г.) **14 770** *(2)*
Доход (2016 г.) **Высокий** *(2)*

Основные причины смерти в Литве, 2016 г.

Место	0–4 года		5–14 лет		15–29 лет		30–49 лет		50–59 лет		60–69 лет		70+ лет		Все возрасты	
1	Другие врожденные аномалии	28	Утопление	8	Самоповреждение	129	Самоповреждение	298	Ишемическая болезнь сердца	741	Ишемическая болезнь сердца	1 586	Ишемическая болезнь сердца	12 989	**Ишемическая болезнь сердца**	**15 569**
2	Врожденные аномалии сердца	26	Рак головного мозга и нервной системы	8	Дорожно-транспортный травматизм	55	Цирроз печени	244	Цирроз печени	247	Инсульт	591	Инсульт	4 738	**Инсульт**	**5 640**
3	Асфиксия при родах и родовая травма	15	Другие неврологические состояния	6	Утопление	26	Ишемическая болезнь сердца	241	Инсульт	209	Рак трахеи, бронхов, легких	405	Рак ободочной и прямой кишки	670	**Рак трахеи, бронхов, легких**	**1 287**
4	Осложнения преждевременных родов	15	Другие врожденные аномалии	5	Межличностное насилие	25	Расстройства, вызванные употреблением алкоголя	119	Самоповреждение	204	Рак ободочной и прямой кишки	193	Другие болезни системы кровообращения	651	**Другие болезни системы кровообращения**	**1 018**
5	Сепсис и инфекции новорожденного	9	Дорожно-транспортный травматизм	4	Расстройства, связанные с употреблением психоактивных веществ	25	Кардиомиопатия, миокардит, эндокардит	118	Рак трахеи, бронхов, легких	198	Цирроз печени	188	Рак трахеи, бронхов, легких	651	**Рак ободочной и прямой кишки**	**985**
6	Другие хромосомные аномалии	8	Самоповреждение	3	Другие неумышленные травмы[a]	24	Другие неумышленные травмы[a]	109	Другие неумышленные травмы[a]	140	Другие болезни системы кровообращения	173	Рак простаты	441	**Самоповреждение**	**927**
7	Респираторные инфекции нижних дыхательных путей	6	Эпилепсия	1	Другие неврологические состояния	23	Инсульт	89	Кардиомиопатия, миокардит, эндокардит	128	Рак желудка	154	ХОБЛ[b]	429	**Цирроз печени**	**780**
8	Другие неонатальные состояния	6	Лимфомы, множественная миелома	1	Цирроз печени	13	Другие болезни системы кровообращения	82	Расстройства, вызванные употреблением алкоголя	105	Рак простаты	132	Другие болезни органов пищеварения	421	**Рак желудка**	**702**
9	Другие неумышленные травмы[a]	6	Инсульт	1	Инсульт	13	Расстройства, связанные с употреблением психоактивных веществ	80	Другие болезни системы кровообращения	103	Самоповреждение	129	Рак желудка	405	**Респираторные инфекции нижних дыхательных путей**	**668**
10	Внезапная смерть грудного ребенка	5	Другие неумышленные травмы[a]	1	Ишемическая болезнь сердца	12	Респираторные инфекции нижних дыхательных путей	76	Рак желудка	100	Кардиомиопатия, миокардит, эндокардит	125	Респираторные инфекции нижних дыхательных путей	367	**Другие болезни органов пищеварения**	**657**
11	Менингит	4	Менингит	1	Кардиомиопатия, миокардит, эндокардит	11	Межличностное насилие	67	Рак молочной железы	95	Респираторные инфекции нижних дыхательных путей	121	Болезнь Альцгеймера и другие деменции	320	**Рак простаты**	**602**
12	Другие злокачественные новообразования	3	Лейкоз	1	Падения	11	Рак молочной железы	63	Респираторные инфекции нижних дыхательных путей	94	Другие неумышленные травмы[a]	119	Рак поджелудочной железы	294	**Другие неумышленные травмы[a]**	**578**
13	Лейкоз	3	Межличностное насилие	1	Расстройства, вызванные употреблением алкоголя	10	Дорожно-транспортный травматизм	61	Рак ободочной и прямой кишки	93	Рак молочной железы	117	Почечные болезни	274	**ХОБЛ[b]**	**574**
14	Рак головного мозга и нервной системы	2	Другие болезни крови, эндокринной и иммунной систем	1	Эпилепсия	9	Падения	60	Другие болезни органов пищеварения	74	Рак полости рта и ротоглотки	116	Гипертензивная болезнь сердца	270	**Рак молочной железы**	**543**
15	Энцефалит	2	Другие хромосомные аномалии	1	Другие болезни системы кровообращения	8	Туберкулез	56	Рак поджелудочной железы	68	ХОБЛ[b]	112	Рак молочной железы	267	**Рак поджелудочной железы**	**491**
Смертность, обусловленная травматизмом	**Процентная доля (абсолютное число)**	9,1 (15)	**Процентная доля (абсолютное число)**	36,7 (18)	**Процентная доля (абсолютное число)**	57,5 (279)	**Процентная доля (абсолютное число)**	26,6 (673)	**Процентная доля (абсолютное число)**	14,8 (583)	**Процентная доля (абсолютное число)**	7,1 (434)	**Процентная доля (абсолютное число)**	2,5 (675)	**Процентная доля (абсолютное число)**	**6,6 (2 677)**

[a] Полное описание других неумышленных травм приводится в Приложении (с кодами по Международной классификации болезней 10-го пересмотра (МКБ-10)).
[b] ХОБЛ: хроническая обструктивная болезнь легких.

Доля смертности от умышленных и неумышленных травм и всех других причин смерти в Литве, в разбивке по возрастным группам, 2016 г. (%)

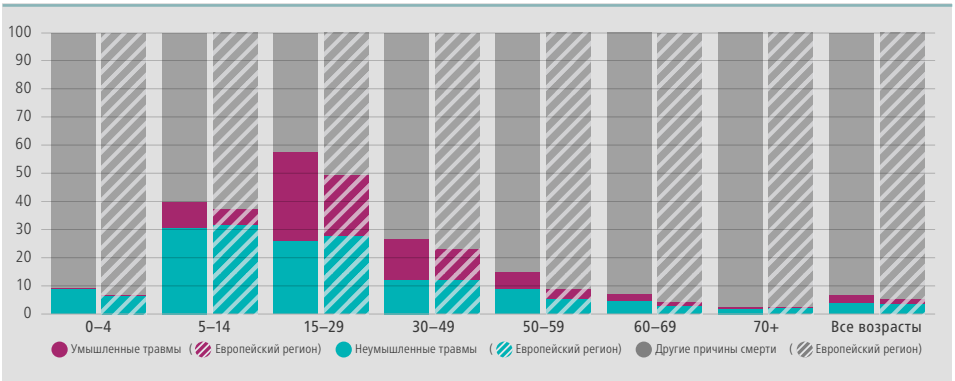

Доля смертности от насилия и травм в Литве, в разбивке по причинам, 2016 г. (%)

[a] Полное описание других неумышленных травм приводится в Приложении (с кодами по Международной классификации болезней 10-го пересмотра (МКБ-10))

Соотношение уровней смертности от травм у мужчин и женщин в Литве, 2016 г.

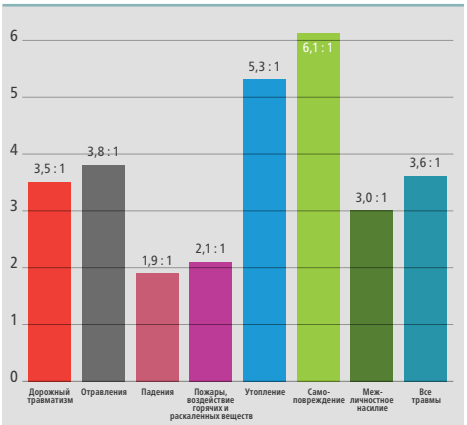

Тенденции в области смертности от насилия и травм в Литве (0–64 года)

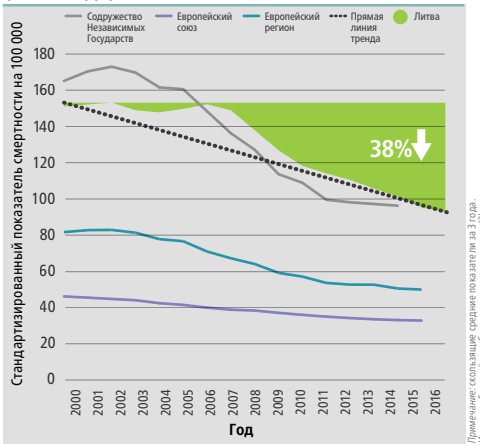

Примечание: скользящие средние показатели за 3 года.
Источник: Европейская база данных о смертности *(3)*.

Доля насилия и травматизма в пересчете на потерянные годы жизни (YLL) в Литве, 2016 г.

Место	Литва: Причина смерти	YLL	%	Европейский регион: %
	Все причины	**836 519**		
1	Сердечно-сосудистые заболевания	364 862	43,6	34,9
2	Злокачественные новообразования	188 822	22,6	25,3
3	Болезни органов пищеварения	60 098	7,2	5,2
4	**Неумышленные травмы**	**54 066**	**6,5**	5,8
5	**Умышленные травмы**	**45 815**	**5,5**	3,9
6	Психические расстройства и расстройства, связанные с употреблением психоактивных веществ	22 185	2,7	2,2
7	Инфекционные и паразитарные заболевания	20 903	2,5	3,2
8	Респираторные инфекции	16 186	1,9	2,7
9	Неврологические состояния	15 847	1,9	4,3
10	Болезни органов дыхания	13 143	1,6	3,8

Примечание: топ-10 из 23 категорий 2-го уровня для анализа причин смерти.

Источники: источником всех данных являются Глобальные оценки здоровья ВОЗ за 2016 г. *(4)*, если не указано иначе.

Законодательство и правоприменение в отношении поведенческих факторов риска для безопасности дорожного движения в Литве, 2017 г.

	Скорость		Алкоголь		Ремни безопасности		Мотоциклетные шлемы			Детские удерживающие устройства		
Законодательные критерии ВОЗ	Скорость в городах ≤ 50 км/ч	Местные власти могут ужесточать ограничения	Содержание алкоголя в крови ≤ 0,05 г/дл для населения в целом	Содержание алкоголя в крови ≤ 0,02 г/дл для начинающих водителей	Водители и пассажиры на передних сиденьях	Пассажиры на задних сиденьях	Все водители и пассажиры на всех дорогах, независимо от объема	Шлем должен быть застегнут	Оговорен международный (национальный) стандарт качества	Дети ≤ 10 лет/135 см	Оговорен международный (национальный) стандарт качества	Ограничение на перевозку детей на передних сиденьях
Охват законодательством	50 км/ч	Нет	≤ 0,04 г/дл	0,00 г/дл	Да	Да	Да	Да	Нет	Да	Да	Ограничено
Эффективность правоприменения[a] по сообщению государств-членов	7/10		8/10		7/10		9/10			8/10		

Охват законодательством: Законодательство отвечает критериям ВОЗ; Законодательство имеется, но не отвечает критериям ВОЗ; Законодательства не имеется

Эффективность правоприменения (по данным самооценки): Эффективное правоприменение (от 8 баллов); Умеренно эффективное правоприменение (от 5 до 7 баллов); Минимально эффективное правоприменение (от 1 до 4 баллов)

[a] Респондентов просили оценить эффективность правоприменения по шкале от 1 до 10 баллов, где 1 – это отсутствие правоприменения, а 10 – полноценное правоприменение. Медианный балл рассчитывался по ответам всех респондентов, чтобы отразить эффективность правоприменения в стране. *Источник:* ВОЗ *(5)*.

Предупреждение насилия в отношении детей и принятие ответных мер в Литве, 2016 г.

Программы первичной профилактики насилия в отношении детей[a]

Ключ: Нет/не знаю ❶ Однократно/несколько раз ❷ Неоднократно, во многих местах ❸ В более широком масштабе ❹

		Осуществление
Посещение семей	ДА	① ② ③ ❹
Программы просвещения родителей	ДА	① ② ❸ ④
Программы просвещения родителей, реализуемые на базе больниц (предупреждение травм головы, вызванных жестоким обращением)	ДА	① ❷ ③ ④
Программы по расширению прав и возможностей детей, реализуемые на базе начальных школ	ДА	① ② ③ ❹
Программы противодействия буллингу, реализуемые на базе школ	ДА	① ② ③ ❹

Законы о насилии в отношении детей

Ключ: Не обеспечивается/не знаю ❶ Ограниченно ❷ Значительно ❸ Полностью ❹

		Правоприменение
Запрет на телесные наказания в любых условиях	ДА	① ② ❸ ④
Против совращения несовершеннолетних	ДА	① ② ③ ❹
Против детских браков	ДА	① ② ③ ❹
Против калечащих операций на женских половых органах	ДА	① ② ③ ❹
Информирование о предполагаемых случаях жестокого обращения с детьми	ДА	① ② ③ ❹

Медицинские и социальные услуги

Ключ: Нет/не знаю ❶ Однократно/несколько раз ❷ Неоднократно, во многих местах ❸

Выявление насилия в отношении детей		Осуществление
Дородовая оценка риска насилия в отношении детей	ДА	① ② ❸
Дородовая оценка риска насилия со стороны интимного партнера	ДА	① ② ❸
Выявление жертв и направление в медицинские учреждения	ДА	① ② ❸
Реагирование на насилие в отношении детей	ДА	① ② ❸
Услуги психологической помощи для жертв	ДА	① ② ❸
Услуги защиты детей для жертв	ДА	① ② ❸
Медико-социальные услуги для жертв	ДА	① ② ❸

Наращивание институционально-кадрового потенциала	Да/Нет
Дородовая оценка риска насилия в отношении детей	ДА
Дородовая оценка риска насилия со стороны интимного партнера	ДА
Выявление жертв и направление в медицинские учреждения	ДА
Услуги психологической помощи для жертв	ДА
Услуги защиты детей для жертв	ДА
Медико-социальные услуги для жертв	ДА

[a] Программы: Olweus (программа противодействия буллингу, реализуемая на базе школ).
Источник: Европейское региональное бюро ВОЗ *(6)*.

Стандартизированная смертность от категорий заболеваний и травматизма, относимых на счет алкоголя, в Литве

Категории	Страна (%)	Европейский регион (%)	Категории	Страна (%)	Европейский регион (%)
Травматизм, 2014 г. [a]	48,1	34,6	Неумышленные травмы, 2014 г. [a]	47,1	31,8
Умышленные травмы, 2014 г. [a]	49,6	39,6	Дорожные травмы, 2016 г. [b]	53,3	37,7

[a] *Источник:* Европейское региональное бюро ВОЗ *(7)*. [b] *Источник:* WHO *(8)*.

Библиография[1]

1. World population prospects: the 2017 revision, DVD edition. New York (NY): United Nations; 2018 (https://www.un.org/development/desa/publications/world-population-prospects-the-2017-revision.html).
2. World development indicators database [online database]. In: World Bank [website]. Washington (DC): World Bank; 2018 (https://datahelpdesk.worldbank.org/knowledgebase/articles/906519-world-bank-country-and-lending-groups).
3. Европейская база данных о смертности (MDB) [база данных]. Копенгаген: Европейское региональное бюро ВОЗ; 2019 (https://gateway.euro.who.int/ru/datasets/european-mortality-database/).
4. Estimates for 2000–2016. Deaths by cause, age, sex, by country and by region, 2000–2016. In: Health statistics and information systems [website]. Geneva: World Health Organization; 2019 (https://www.who.int/healthinfo/global_burden_disease/estimates/en/index1.html).
5. Доклад о состоянии безопасности дорожного движения в Европейском регионе ВОЗ 2019. Копенгаген: Европейское региональное бюро ВОЗ; 2020 (https://www.euro.who.int/ru/health-topics/disease-prevention/violence-and-injuries/publications/2020/european-regional-status-report-on-road-safety-2019).
6. Европейский доклад о положении дел в области жестокого обращения с детьми. Копенгаген: Европейское региональное бюро ВОЗ; 2018 (https://www.euro.who.int/ru/publications/abstracts/european-status-report-on-preventing-child-maltreatment-2018).
7. Успехи и упущенные возможности общественного здравоохранения. Тенденции в потреблении алкоголя и смертности, относимой на счет алкоголя, в Европейском регионе ВОЗ, 1990–2014 гг. Копенгаген: Европейское региональное бюро ВОЗ; 2016 (https://www.euro.who.int/ru/health-topics/disease-prevention/alcohol-use/publications/2016/public-health-successes-and-missed-opportunities.-trends-in-alcohol-consumption-and-attributable-mortality-in-the-who-european-region,-19902014-2016).
8. Mortality. In: Global Information System on Alcohol and Health (GISAH) [online database]. Geneva: World Health Organization; 2016 (https://apps.who.int/gho/data/node.gisah.A1109?lang=en&showonly=GISAH).

[1] Все ссылки приводятся по состоянию на 10 августа 2020 г.

© Всемирная организация здравоохранения, 2020. Некоторые права защищены. Данная работа распространяется на условиях лицензии CC BY-NC-SA 3.0 IGO.

Всемирная организация здравоохранения
Европейское региональное бюро

ЛЮКСЕМБУРГ

Население (2016 г.)	**575 747** *(1)*
Валовой национальный доход на душу населения, долл. США (2016 г.)	**76 660** *(2)*
Доход (2016 г.)	**Высокий** *(2)*

Основные причины смерти в Люксембурге, 2016 г.

Место	0–4 года		5–14 лет		15–29 лет		30–49 лет		50–59 лет		60–69 лет		70+ лет		Все возрасты	
1	Осложнения преждевременных родов	4	Самоповреждение	1	Самоповреждение	8	Самоповреждение	21	Ишемическая болезнь сердца	37	Рак трахеи, бронхов, легких	64	Ишемическая болезнь сердца	492	**Ишемическая болезнь сердца**	**599**
2	Другие врожденные аномалии	2	Лейкоз	1	Дорожно-транспортный травматизм	8	Ишемическая болезнь сердца	16	Рак трахеи, бронхов, легких	33	Ишемическая болезнь сердца	54	Болезнь Альцгеймера и другие деменции	241	**Инсульт**	**251**
3	Другие неонатальные состояния	2	Другие неврологические состояния	1	Расстройства, связанные с употреблением психоактивных веществ	1	Рак молочной железы	11	Цирроз печени	20	Рак ободочной и прямой кишки	26	Инсульт	223	**Другие болезни системы кровообращения**	**248**
4	Врожденные аномалии сердца	1	Другие болезни крови, эндокринной и иммунной систем	1	Другие неумышленные травмы[a]	1	Цирроз печени	10	Самоповреждение	15	ХОБЛ[b]	25	Другие болезни системы кровообращения	214	**Рак трахеи, бронхов, легких**	**247**
5	Асфиксия при родах и родовая травма	1	Другие неумышленные травмы[a]	0	Рак печени	1	Дорожно-транспортный травматизм	10	Рак молочной железы	12	Другие болезни системы кровообращения	21	ХОБЛ[b]	184	**Болезнь Альцгеймера и другие деменции**	**246**
6	Другие хромосомные аномалии	1	Талассемии	0	Другие болезни системы кровообращения	1	Рак трахеи, бронхов, легких	9	Рак ободочной и прямой кишки	12	Рак поджелудочной железы	21	Рак трахеи, бронхов, легких	140	**ХОБЛ[b]**	**220**
7	Внезапная смерть грудного ребенка	1	Межличностное насилие	0	Рак головного мозга и нервной системы	1	Другие болезни системы кровообращения	6	Инсульт	11	Цирроз печени	19	Респираторные инфекции нижних дыхательных путей	103	**Рак ободочной и прямой кишки**	**134**
8	Другие неумышленные травмы[a]	0	Отравления	0	Другие неврологические состояния	1	Другие неумышленные травмы[a]	5	Рак желудка	9	Рак молочной железы	19	Рак ободочной и прямой кишки	93	**Респираторные инфекции нижних дыхательных путей**	**114**
9	Дорожно-транспортный травматизм	0	Другие гемоглобинопатии и гемолитические анемии	0	Воздействие механических сил	0	Рак головного мозга и нервной системы	4	Рак головного мозга и нервной системы	9	Рак печени	15	Сахарный диабет	73	**Рак молочной железы**	**103**
10	Лейкоз	0	Серповидно-клеточные нарушения и носительство признака серповидно-клеточности	0	Инсульт	0	Рак ободочной и прямой кишки	3	ХОБЛ[b]	9	Инсульт	14	Другие неумышленные травмы[a]	65	**Сахарный диабет**	**89**
11	Рак головного мозга и нервной системы	0	Расстройства приема пищи	0	Лимфомы, множественная миелома	0	Эпилепсия	3	Другие болезни системы кровообращения	7	Самоповреждение	11	Рак молочной железы	60	**Другие неумышленные травмы[a]**	**86**
12	Другие злокачественные новообразования	0			Рак тела матки	0	Рак яичника	3	Рак поджелудочной железы	7	Другие неумышленные травмы[a]	11	Почечные болезни	59	**Рак поджелудочной железы**	**83**
13	Сепсис и инфекции новорожденного	0			Сахарный диабет	0	Другие злокачественные новообразования	3	Рак полости рта и ротоглотки	6	Сахарный диабет	11	Рак поджелудочной железы	54	**Самоповреждение**	**78**
14	Другие болезни крови, эндокринной и иммунной систем	0			Утопление	0	Расстройства, вызванные употреблением алкоголя	3	Дорожно-транспортный травматизм	6	Другие злокачественные новообразования	10	Рак простаты	51	**Цирроз печени**	**72**
15	Дефекты нервной трубки	0			Падения	0	Сахарный диабет	3	Расстройства, вызванные употреблением миелома	6	Лимфомы, множественная миелома	9	Другие болезни органов пищеварения	48	**Почечные болезни**	**66**
Смертность, обусловленная травматизмом	Процентная доля (абсолютное число)	8,2 (1)	Процентная доля (абсолютное число)	35,8 (1)	Процентная доля (абсолютное число)	71,4 (18)	Процентная доля (абсолютное число)	25,5 (40)	Процентная доля (абсолютное число)	10,3 (30)	Процентная доля (абсолютное число)	6,9 (34)	Процентная доля (абсолютное число)	4,7 (139)	**Процентная доля (абсолютное число)**	**6,7 (263)**

[a] Полное описание других неумышленных травм приводится в Приложении (с кодами по Международной классификации болезней 10-го пересмотра (МКБ-10)).
[b] ХОБЛ: хроническая обструктивная болезнь легких.

Доля смертности от умышленных и неумышленных травм и всех других причин смерти в Люксембурге, в разбивке по возрастным группам, 2016 г. (%)

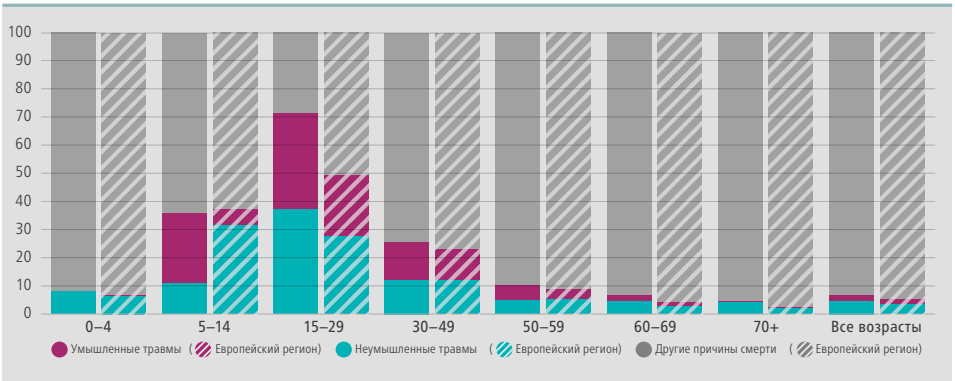

Доля смертности от насилия и травм в Люксембурге, в разбивке по причинам, 2016 г. (%)

[a] Полное описание других неумышленных травм приводится в Приложении (с кодами по Международной классификации болезней 10-го пересмотра (МКБ-10))

Соотношение уровней смертности от травм у мужчин и женщин в Люксембурге, 2016 г.

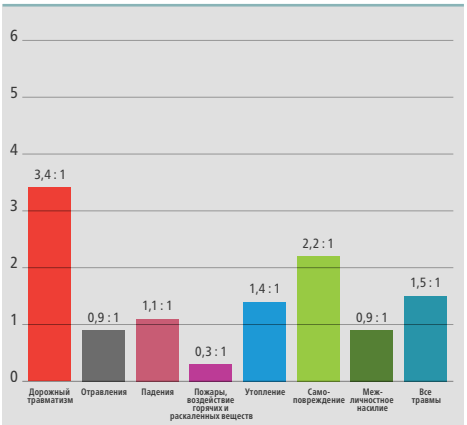

Тенденции в области смертности от насилия и травм в Люксембурге (0–64 года)

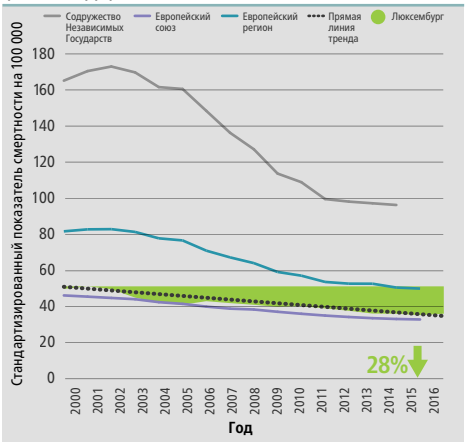

Примечание: скользящие средние показатели за 3 года.
Источник: Европейская база данных о смертности *(3)*.

Доля насилия и травматизма в пересчете на потерянные годы жизни (YLL) в Люксембурге, 2016 г.

Люксембург				Европейский регион
Место	Причина смерти	YLL	%	%
	Все причины	**69 539**		
1	Злокачественные новообразования	23 831	34,3	25,3
2	Сердечно-сосудистые заболевания	17 159	24,7	34,9
3	Неврологические состояния	4 515	6,5	4,3
4	**Неумышленные травмы**	**4 293**	**6,2**	5,8
5	Болезни органов дыхания	3 940	5,7	3,8
6	Болезни органов пищеварения	3 747	5,4	5,2
7	**Умышленные травмы**	**2 968**	**4,3**	3,9
8	Респираторные инфекции	1 418	2,0	2,7
9	Сахарный диабет	1 402	2,0	1,7
10	Болезни мочеполовой системы	1 039	1,5	1,6

Примечание: топ-10 из 23 категорий 2-го уровня для анализа причин смерти.

Источники: источником всех данных являются Глобальные оценки здоровья ВОЗ за 2016 г. *(4)*, если не указано иначе.

Законодательство и правоприменение в отношении поведенческих факторов риска для безопасности дорожного движения в Люксембурге, 2017 г.

	Скорость		Алкоголь		Ремни безопасности		Мотоциклетные шлемы			Детские удерживающие устройства		
Законодательные критерии ВОЗ	Скорость в городах ≤ 50 км/ч	Местные власти могут ужесточать ограничения	Содержание алкоголя в крови ≤ 0,05 г/дл для населения в целом	Содержание алкоголя в крови ≤ 0,02 г/дл для начинающих водителей	Водители и пассажиры на передних сиденьях	Пассажиры на задних сиденьях	Все водители и пассажиры на всех дорогах, независимо от объема	Шлем должен быть застегнут	Оговорен международный (национальный) стандарт качества	Дети ≤ 10 лет/135 см	Оговорен международный (национальный) стандарт качества	Ограничение на перевозку детей на передних сиденьях
Охват законодательством	50 км/ч	Да	<0,05 г/дл	<0,02 г/дл	Да	Да	Да	Да	Да	Да	Да	Ограничено
Эффективность правоприменения[a] по сообщению государств-членов	7/10		6/10		7/10		10/10			8/10		

Охват законодательством: Законодательство отвечает критериям ВОЗ; Законодательство имеется, но не отвечает критериям ВОЗ; Законодательства не имеется

Эффективность правоприменения (по данным самооценки): Эффективное правоприменение (от 8 баллов); Умеренно эффективное правоприменение (от 5 до 7 баллов); Минимально эффективное правоприменение (от 1 до 4 баллов)

[a] Респондентов просили оценить эффективность правоприменения по шкале от 1 до 10 баллов, где 1 – это отсутствие правоприменения, а 10 – полноценное правоприменение. Медианный балл рассчитывался по ответам всех респондентов, чтобы отразить эффективность правоприменения в стране. *Источник:* ВОЗ *(5)*.

Предупреждение насилия в отношении детей и принятие ответных мер в Люксембурге, 2016 г.

Программы первичной профилактики насилия в отношении детей[a]

Ключ: Нет/не знаю ❶ Однократно/несколько раз ❷ Неоднократно, во многих местах ❸ В более широком масштабе ❹

		Осуществление
Посещение семей	ДА	① ❷ ③ ④
Программы просвещения родителей	ДА	① ② ❸ ④
Программы просвещения родителей, реализуемые на базе больниц (предупреждение травм головы, вызванных жестоким обращением)	ДА	① ❷ ③ ④
Программы по расширению прав и возможностей детей, реализуемые на базе начальных школ	ДА	① ② ❸ ④
Программы противодействия буллингу, реализуемые на базе школ	ДА	① ② ❸ ④

Законы о насилии в отношении детей

Ключ: Не обеспечивается/не знаю ❶ Ограниченно ❷ Значительно ❸ Полностью ❹

		Правоприменение
Запрет на телесные наказания в любых условиях	ДА	① ② ③ ❹
Против совращения несовершеннолетних	ДА	① ② ③ ❹
Против детских браков	ДА	① ② ③ ❹
Против калечащих операций на женских половых органах	ДА	① ② ③ ❹
Информирование о предполагаемых случаях жестокого обращения с детьми	ДА	① ② ③ ❹

Медицинские и социальные услуги

Ключ: Нет/не знаю ❶ Однократно/несколько раз ❷ Неоднократно, во многих местах ❸

Выявление насилия в отношении детей		Осуществление
Дородовая оценка риска насилия в отношении детей	ДА	① ② ❸
Дородовая оценка риска насилия со стороны интимного партнера	ДА	① ❷ ③
Выявление жертв и направление в медицинские учреждения	ДА	① ❷ ③
Реагирование на насилие в отношении детей		
Услуги психологической помощи для жертв	ДА	① ❷ ③
Услуги защиты детей для жертв	ДА	① ② ❸
Медико-социальные услуги для жертв	ДА	① ② ❸

Наращивание институционально-кадрового потенциала	Да/Нет
Дородовая оценка риска насилия в отношении детей	ДА
Дородовая оценка риска насилия со стороны интимного партнера	ДА
Выявление жертв и направление в медицинские учреждения	ДА
Услуги психологической помощи для жертв	ДА
Услуги защиты детей для жертв	ДА
Медико-социальные услуги для жертв	ДА

[a] Программы: Kidpower (программа по расширению прав и возможностей детей, реализуемая на базе начальных школ); KiVa (программа противодействия буллингу, реализуемая на базе школ).
Источник: Европейское региональное бюро ВОЗ *(6)*.

Стандартизированная смертность от категорий заболеваний и травматизма, относимых на счет алкоголя, в Люксембурге

Категории	Страна (%)	Европейский регион (%)	Категории	Страна (%)	Европейский регион (%)
Травматизм, 2014 г. [a]	Нет данных	34,6	Неумышленные травмы, 2014 г. [a]	Нет данных	31,8
Умышленные травмы, 2014 г. [a]	Нет данных	39,6	Дорожные травмы, 2016 г. [b]	47,8	37,7

[a] *Источник:* Европейское региональное бюро ВОЗ *(7)*. [b] *Источник:* WHO *(8)*.

Библиография[1]

1. World population prospects: the 2017 revision, DVD edition. New York (NY): United Nations; 2018 (https://www.un.org/development/desa/publications/world-population-prospects-the-2017-revision.html).
2. World development indicators database [online database]. In: World Bank [website]. Washington (DC): World Bank; 2018 (https://datahelpdesk.worldbank.org/knowledgebase/articles/906519-world-bank-country-and-lending-groups).
3. Европейская база данных о смертности (MDB) [база данных]. Копенгаген: Европейское региональное бюро ВОЗ; 2019 (https://gateway.euro.who.int/ru/datasets/european-mortality-database/).
4. Estimates for 2000–2016. Deaths by cause, age, sex, by country and by region, 2000–2016. In: Health statistics and information systems [website]. Geneva: World Health Organization; 2019 (https://www.who.int/healthinfo/global_burden_disease/estimates/en/index1.html).
5. Доклад о состоянии безопасности дорожного движения в Европейском регионе ВОЗ 2019. Копенгаген: Европейское региональное бюро ВОЗ; 2020 (https://www.euro.who.int/ru/health-topics/disease-prevention/violence-and-injuries/publications/2020/european-regional-status-report-on-road-safety-2019).
6. Европейский доклад о положении дел в области жестокого обращения с детьми. Копенгаген: Европейское региональное бюро ВОЗ; 2018 (https://www.euro.who.int/ru/publications/abstracts/european-status-report-on-preventing-child-maltreatment-2018).
7. Успехи и упущенные возможности общественного здравоохранения. Тенденции в потреблении алкоголя и смертности, относимой на счет алкоголя, в Европейском регионе ВОЗ, 1990–2014 гг. Копенгаген: Европейское региональное бюро ВОЗ; 2016 (https://www.euro.who.int/ru/health-topics/disease-prevention/alcohol-use/publications/2016/public-health-successes-and-missed-opportunities.-trends-in-alcohol-consumption-and-attributable-mortality-in-the-who-european-region,-19902014-2016).
8. Mortality. In: Global Information System on Alcohol and Health (GISAH) [online database]. Geneva: World Health Organization; 2016 (https://apps.who.int/gho/data/node.gisah.A1109?lang=en&showonly=GISAH).

[1] Все ссылки приводятся по состоянию на 10 августа 2020 г.

© Всемирная организация здравоохранения, 2020. Некоторые права защищены. Данная работа распространяется на условиях лицензии CC BY-NC-SA 3.0 IGO.

Всемирная организация здравоохранения
Европейское региональное бюро

МАЛЬТА



Население (2016 г.) **429 362** *(1)*
Валовой национальный доход на душу населения, долл. США (2016 г.) **24 140** *(2)*
Доход (2016 г.) **Высокий** *(2)*

Основные причины смерти на Мальте, 2016 г.

Место	0–4 года		5–14 лет		15–29 лет		30–49 лет		50–59 лет		60–69 лет		70+ лет		Все возрасты	
1	Осложнения преждевременных родов	10	Самоповреждение	1	Самоповреждение	5	Ишемическая болезнь сердца	12	Ишемическая болезнь сердца	36	Ишемическая болезнь сердца	114	Ишемическая болезнь сердца	738	**Ишемическая болезнь сердца**	**901**
2	Другие врожденные аномалии	4	Рак почки	0	Дорожно-транспортный травматизм	3	Самоповреждение	12	Рак трахеи, бронхов, легких	20	Рак трахеи, бронхов, легких	53	Инсульт	253	**Инсульт**	**288**
3	Другие хромосомные аномалии	2	Другие неврологические состояния	0	Другие болезни системы кровообращения	2	Рак молочной железы	7	Рак ободочной и прямой кишки	12	Рак ободочной и прямой кишки	29	Респираторные инфекции нижних дыхательных путей	166	**Рак трахеи, бронхов, легких**	**183**
4	Врожденные аномалии сердца	2	Менингит	0	Другие неврологические состояния	1	Дорожно-транспортный травматизм	4	Рак поджелудочной железы	11	Рак поджелудочной железы	29	Болезнь Альцгеймера и другие деменции	135	**Респираторные инфекции нижних дыхательных путей**	**180**
5	Асфиксия при родах и родовая травма	2	Кардиомиопатия, миокардит, эндокардит	0	Расстройства, связанные с употреблением психоактивных веществ	1	Другие неврологические состояния	4	Инсульт	9	Сахарный диабет	26	ХОБЛ[a]	118	**Сахарный диабет**	**145**
6	Другие неврологические состояния	1	Другие врожденные аномалии	0	Кардиомиопатия, миокардит, эндокардит	1	Расстройства, связанные с употреблением психоактивных веществ	4	Рак молочной железы	9	Инсульт	24	Сахарный диабет	109	**Болезнь Альцгеймера и другие деменции**	**144**
7	Респираторные инфекции нижних дыхательных путей	1	Рак яичника	0	Другие неумышленные травмы[b]	1	Другие болезни системы кровообращения	3	Сахарный диабет	8	Рак молочной железы	21	Рак трахеи, бронхов, легких	108	**ХОБЛ[a]**	**138**
8	Другие болезни крови, эндокринной и иммунной систем	1	Дорожно-транспортный травматизм	0	Лимфомы, множественная миелома	1	Цирроз печени	3	Самоповреждение	8	ХОБЛ[a]	18	Рак ободочной и прямой кишки	84	**Рак ободочной и прямой кишки**	**128**
9	Дефекты нервной трубки	1	Воздействие механических сил	0	Другие злокачественные новообразования	1	Рак трахеи, бронхов, легких	3	Рак головного мозга и нервной системы	6	Другие болезни системы кровообращения	15	Другие болезни системы кровообращения	79	**Другие болезни системы кровообращения**	**103**
10	Синдром Дауна	1	Утопление	0	Межличностное насилие	1	Лимфомы, множественная миелома	3	Другие болезни системы кровообращения	5	Лимфомы, множественная миелома	12	Рак молочной железы	53	**Рак молочной железы**	**89**
11	Другие злокачественные новообразования	0	Другие хромосомные аномалии	0	Падения	1	Рак ободочной и прямой кишки	3	Рак почки	4	Рак простаты	10	Другие болезни органов дыхания	44	**Рак поджелудочной железы**	**85**
12	Другие неонатальные состояния	0	Рак головного мозга и нервной системы	0	Респираторные инфекции нижних дыхательных путей	1	Другие злокачественные новообразования	2	Другие злокачественные новообразования	4	Рак головного мозга и нервной системы	10	Рак поджелудочной железы	43	**Другие болезни органов дыхания**	**51**
13	Лейкоз	0	Межличностное насилие	0	Эпилепсия	1	Респираторные инфекции нижних дыхательных путей	2	Цирроз печени	4	Рак желудка	9	Болезнь Паркинсона	43	**Лимфомы, множественная миелома**	**50**
14	Сепсис и инфекции новорожденного	0	Отравления	0	Другие болезни крови, эндокринной и иммунной систем	1	Инсульт	2	Рак полости рта и ротоглотки	4	Рак почки	9	Почечные болезни	39	**Другие болезни органов пищеварения**	**47**
15	Рак головного мозга и нервной системы	0	Расстройства приема пищи	0	Воздействие механических сил	0	Рак поджелудочной железы	2	Рак яичника	4	Респираторные инфекции нижних дыхательных путей	9	Другие болезни органов пищеварения	38	**Болезнь Паркинсона**	**46**
Смертность, обусловленная травматизмом	**Процентная доля (абсолютное число)**	1,7 (0)	**Процентная доля (абсолютное число)**	40,4 (2)	**Процентная доля (абсолютное число)**	41,9 (11)	**Процентная доля (абсолютное число)**	22,0 (23)	**Процентная доля (абсолютное число)**	7,2 (14)	**Процентная доля (абсолютное число)**	1,9 (10)	**Процентная доля (абсолютное число)**	2,0 (51)	**Процентная доля (абсолютное число)**	**3,2 (110)**

[a] ХОБЛ: хроническая обструктивная болезнь легких.
[b] Полное описание других неумышленных травм приводится в Приложении (с кодами по Международной классификации болезней 10-го пересмотра (МКБ-10)).

Доля смертности от умышленных и неумышленных травм и всех других причин смерти на Мальте, в разбивке по возрастным группам, 2016 г. (%)

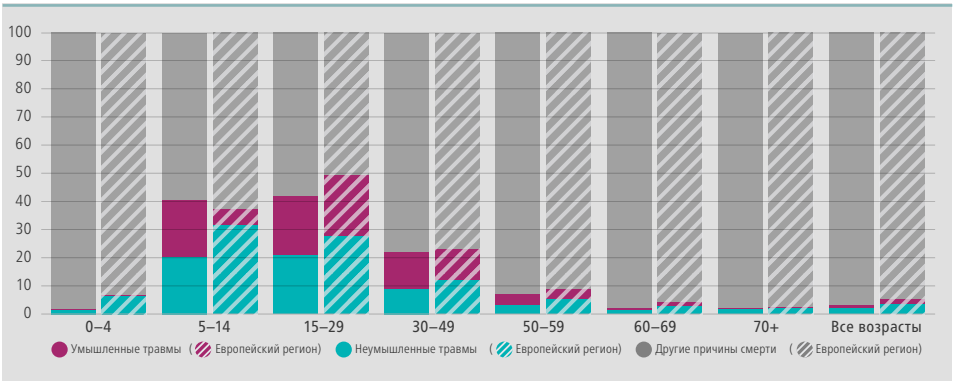

Доля смертности от насилия и травм на Мальте, в разбивке по причинам, 2016 г. (%)

[b] Полное описание других неумышленных травм приводится в Приложении (с кодами по Международной классификации болезней 10-го пересмотра (МКБ-10))

Соотношение уровней смертности от травм у мужчин и женщин на Мальте, 2016 г.

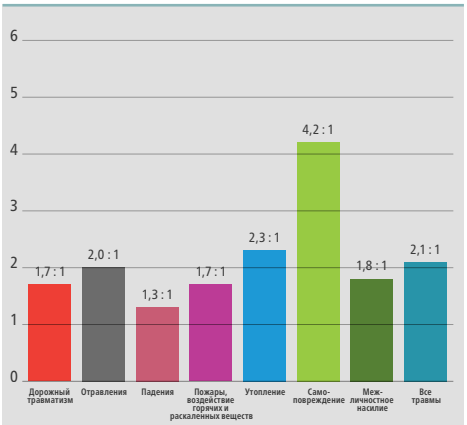

Тенденции в области смертности от насилия и травм на Мальте (0–64 года)

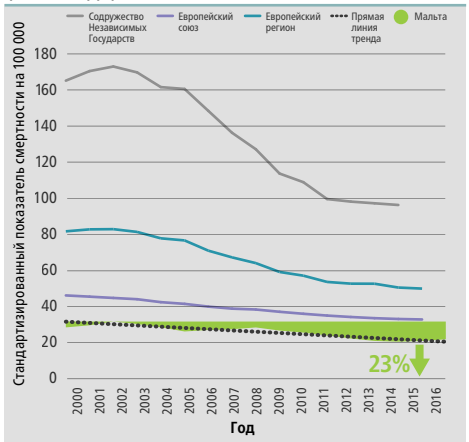

Примечание: скользящие средние показатели за 3 года.
Источник: Европейская база данных о смертности *(3)*.

Доля насилия и травматизма в пересчете на потерянные годы жизни (YLL) на Мальте, 2016 г.

Мальта				Европейский регион
Место	Причина смерти	YLL	%	%
	Все причины	**63 619**		
1	Сердечно-сосудистые заболевания	20 543	32,3	34,9
2	Злокачественные новообразования	20 505	32,2	25,3
3	Неврологические состояния	3 308	5,2	4,3
4	Болезни органов дыхания	2 901	4,6	3,8
5	Сахарный диабет	2 534	4,0	1,7
6	Респираторные инфекции	2 319	3,6	2,7
7	Болезни органов пищеварения	2 033	3,2	5,2
8	**Неумышленные травмы**	**1 909**	**3,0**	5,8
9	**Умышленные травмы**	**1 602**	**2,5**	3,9
10	Неонатальные патологические состояния	1 188	1,9	2,2

Примечание: топ-10 из 23 категорий 2-го уровня для анализа причин смерти.

Источники: источником всех данных являются Глобальные оценки здоровья ВОЗ за 2016 г. *(4)*, если не указано иначе.

Законодательство и правоприменение в отношении поведенческих факторов риска для безопасности дорожного движения на Мальте, 2017 г.

	Скорость		Алкоголь		Ремни безопасности		Мотоциклетные шлемы			Детские удерживающие устройства		
Законодательные критерии ВОЗ	Скорость в городах ≤ 50 км/ч	Местные власти могут ужесточать ограничения	Содержание алкоголя в крови ≤ 0,05 г/дл для населения в целом	Содержание алкоголя в крови ≤ 0,02 г/дл для начинающих водителей	Водители и пассажиры на передних сиденьях	Пассажиры на задних сиденьях	Все водители и пассажиры на всех дорогах, независимо от объема	Шлем должен быть застегнут	Оговорен международный (национальный) стандарт качества	Дети ≤ 10 лет/135 см	Оговорен международный (национальный) стандарт качества	Ограничение на перевозку детей на передних сиденьях
Охват законодательством	50 км/ч	Нет	≤ 0,05 г/дл	≤ 0,02 г/дл	Да	Да	Да	Нет	Нет	До 3 лет	Да	Ограничено
Эффективность правоприменения[a] по сообщению государств-членов	4/10		4/10		6/10		9/10			3/10		

Охват законодательством: Законодательство отвечает критериям ВОЗ; Законодательство имеется, но не отвечает критериям ВОЗ; Законодательства не имеется

Эффективность правоприменения (по данным самооценки): Эффективное правоприменение (от 8 баллов); Умеренно эффективное правоприменение (от 5 до 7 баллов); Минимально эффективное правоприменение (от 1 до 4 баллов)

[a] Респондентов просили оценить эффективность правоприменения по шкале от 1 до 10 баллов, где 1 – это отсутствие правоприменения, а 10 – полноценное правоприменение. Медианный балл рассчитывался по ответам всех респондентов, чтобы отразить эффективность правоприменения в стране. *Источник:* ВОЗ *(5)*.

Предупреждение насилия в отношении детей и принятие ответных мер на Мальте, 2016 г.

Программы первичной профилактики насилия в отношении детей[a]

Ключ: Нет/не знаю ❶ Однократно/несколько раз ❷ Неоднократно, во многих местах ❸ В более широком масштабе ❹

		Осуществление
Посещение семей	ДА	① ② ③ ❹
Программы просвещения родителей	ДА	① ② ③ ❹
Программы просвещения родителей, реализуемые на базе больниц (предупреждение травм головы, вызванных жестоким обращением)	ДА	① ② ❸ ④
Программы по расширению прав и возможностей детей, реализуемые на базе начальных школ	ДА	① ② ③ ❹
Программы противодействия буллингу, реализуемые на базе школ	ДА	① ② ❸ ④

Законы о насилии в отношении детей

Ключ: Не обеспечивается/не знаю ❶ Ограниченно ❷ Значительно ❸ Полностью ❹

		Правоприменение
Запрет на телесные наказания в любых условиях	ДА	① ② ③ ❹
Против совращения несовершеннолетних	ДА	① ② ③ ❹
Против детских браков	ДА	① ② ③ ❹
Против калечащих операций на женских половых органах	ДА	① ② ③ ❹
Информирование о предполагаемых случаях жестокого обращения с детьми	ДА	① ② ③ ❹

Медицинские и социальные услуги

Ключ: Нет/не знаю ❶ Однократно/несколько раз ❷ Неоднократно, во многих местах ❸

Выявление насилия в отношении детей		Осуществление
Дородовая оценка риска насилия в отношении детей	ДА	① ② ❸
Дородовая оценка риска насилия со стороны интимного партнера	ДА	① ② ❸
Выявление жертв и направление в медицинские учреждения	ДА	① ② ❸
Реагирование на насилие в отношении детей	ДА	① ② ❸
Услуги психологической помощи для жертв	ДА	① ② ❸
Услуги защиты детей для жертв	ДА	① ② ❸
Медико-социальные услуги для жертв	ДА	① ② ❸

Наращивание институционально-кадрового потенциала	Да/Нет
Дородовая оценка риска насилия в отношении детей	ДА
Дородовая оценка риска насилия со стороны интимного партнера	НЕТ
Выявление жертв и направление в медицинские учреждения	ДА
Услуги психологической помощи для жертв	ДА
Услуги защиты детей для жертв	ДА
Медико-социальные услуги для жертв	ДА

[a] Программы: Triple P, Незабываемые годы (просвещение родителей).
Источник: Европейское региональное бюро ВОЗ *(6)*.

Стандартизированная смертность от категорий заболеваний и травматизма, относимых на счет алкоголя, на Мальте

Категории	Страна (%)	Европейский регион (%)	Категории	Страна (%)	Европейский регион (%)
Травматизм, 2014 г. [a]	36,6	34,6	Неумышленные травмы, 2014 г. [a]	34,7	31,8
Умышленные травмы, 2014 г. [a]	40,6	39,6	Дорожные травмы, 2016 г. [b]	33,8	37,7

[a] *Источник:* Европейское региональное бюро ВОЗ *(7)*. [b] *Источник:* WHO *(8)*.

Библиография[1]

1. World population prospects: the 2017 revision, DVD edition. New York (NY): United Nations; 2018 (https://www.un.org/development/desa/publications/world-population-prospects-the-2017-revision.html).
2. World development indicators database [online database]. In: World Bank [website]. Washington (DC): World Bank; 2018 (https://datahelpdesk.worldbank.org/knowledgebase/articles/906519-world-bank-country-and-lending-groups).
3. Европейская база данных о смертности (MDB) [база данных]. Копенгаген: Европейское региональное бюро ВОЗ; 2019 (https://gateway.euro.who.int/ru/datasets/european-mortality-database/).
4. Estimates for 2000–2016. Deaths by cause, age, sex, by country and by region, 2000–2016. In: Health statistics and information systems [website]. Geneva: World Health Organization; 2019 (https://www.who.int/healthinfo/global_burden_disease/estimates/en/index1.html).
5. Доклад о состоянии безопасности дорожного движения в Европейском регионе ВОЗ 2019. Копенгаген: Европейское региональное бюро ВОЗ; 2020 (https://www.euro.who.int/ru/health-topics/disease-prevention/violence-and-injuries/publications/2020/european-regional-status-report-on-road-safety-2019).
6. Европейский доклад о положении дел в области жестокого обращения с детьми. Копенгаген: Европейское региональное бюро ВОЗ; 2018 (https://www.euro.who.int/ru/publications/abstracts/european-status-report-on-preventing-child-maltreatment-2018).
7. Успехи и упущенные возможности общественного здравоохранения. Тенденции в потреблении алкоголя и смертности, относимой на счет алкоголя, в Европейском регионе ВОЗ, 1990–2014 гг. Копенгаген: Европейское региональное бюро ВОЗ; 2016 (https://www.euro.who.int/ru/health-topics/disease-prevention/alcohol-use/publications/2016/public-health-successes-and-missed-opportunities.-trends-in-alcohol-consumption-and-attributable-mortality-in-the-who-european-region,-19902014-2016).
8. Mortality. In: Global Information System on Alcohol and Health (GISAH) [online database]. Geneva: World Health Organization; 2016 (https://apps.who.int/gho/data/node.gisah.A1109?lang=en&showonly=GISAH).

[1] Все ссылки приводятся по состоянию на 10 августа 2020 г.

© Всемирная организация здравоохранения, 2020. Некоторые права защищены. Данная работа распространяется на условиях лицензии CC BY-NC-SA 3.0 IGO.

Всемирная организация здравоохранения
Европейское региональное бюро

НИДЕРЛАНДЫ

Население (2016 г.) **16 987 330** *(1)*
Валовой национальный доход на душу населения, долл. США (2016 г.) **46 310** *(2)*
Доход (2016 г.) **Высокий** *(2)*

Основные причины смерти в Нидерландах, 2016 г.

Место	0–4 года	5–14 лет	15–29 лет	30–49 лет	50–59 лет	60–69 лет	70+ лет	Все возрасты
1	Осложнения преждевременных родов 171	Другие злокачественные новообразования 16	Самоповреждение 217	Самоповреждение 605	Рак трахеи, бронхов, легких 1 295	Рак трахеи, бронхов, легких 3 226	Болезнь Альцгеймера и другие деменции 15 787	**Ишемическая болезнь сердца 18 253**
2	Другие врожденные аномалии 83	Рак головного мозга и нервной системы 14	Дорожно-транспортный травматизм 109	Рак трахеи, бронхов, легких 297	Ишемическая болезнь сердца 852	Ишемическая болезнь сердца 1 927	Ишемическая болезнь сердца 15 180	**Болезнь Альцгеймера и другие деменции 16 246**
3	Асфиксия при родах и родовая травма 71	Другие болезни крови, эндокринной и иммунной систем 11	Другие болезни системы кровообращения 37	Рак молочной железы 290	Рак молочной железы 598	Рак ободочной и прямой кишки 1 248	Инсульт 8 675	**Рак трахеи, бронхов, легких 11 150**
4	Врожденные аномалии сердца 55	Дорожно-транспортный травматизм 10	Расстройства, связанные с употреблением психоактивных веществ 31	Ишемическая болезнь сердца 287	Рак ободочной и прямой кишки 560	ХОБЛ[a] 1 190	ХОБЛ[a] 7 532	**Инсульт 9 954**
5	Другие неонатальные состояния 54	Другие неврологические состояния 10	Другие злокачественные новообразования 31	Рак ободочной и прямой кишки 195	Самоповреждение 475	Инсульт 835	Другие болезни системы кровообращения 6 514	**ХОБЛ[a] 9 145**
6	Сепсис и инфекции новорожденного 49	Самоповреждение 9	Другие неврологические состояния 29	Рак головного мозга и нервной системы 153	ХОБЛ[a] 370	Рак молочной железы 777	Рак трахеи, бронхов, легких 6 331	**Другие болезни системы кровообращения 7 568**
7	Другие хромосомные аномалии 37	Респираторные инфекции нижних дыхательных путей 7	Другие болезни крови, эндокринной и иммунной систем 28	Другие болезни системы кровообращения 141	Рак поджелудочной железы 318	Рак поджелудочной железы 772	Респираторные инфекции нижних дыхательных путей 4 126	**Рак ободочной и прямой кишки 5 886**
8	Другие неврологические состояния 17	Другие неумышленные травмы[b] 7	Рак головного мозга и нервной системы 24	Инсульт 126	Инсульт 305	Рак пищевода 657	Рак ободочной и прямой кишки 3 875	**Респираторные инфекции нижних дыхательных путей 4 706**
9	Другие болезни крови, эндокринной и иммунной систем 15	Эпилепсия 6	Межличностное насилие 24	Другие злокачественные новообразования 113	Другие злокачественные новообразования 255	Другие болезни системы кровообращения 633	Падения 2 983	**Рак молочной железы 3 580**
10	Синдром Дауна 11	Утопление 6	Эпилепсия 23	Другие неврологические состояния 112	Рак пищевода 253	Другие злокачественные новообразования 595	Рак простаты 2 570	**Падения 3 309**
11	Респираторные инфекции нижних дыхательных путей 10	Идиопатическая умственная отсталость 4	Респираторные инфекции нижних дыхательных путей 19	Дорожно-транспортный травматизм 92	Другие болезни системы кровообращения 241	Лимфомы, множественная миелома 472	Сахарный диабет 2 416	**Рак простаты 3 099**
12	Рак головного мозга и нервной системы 9	Лейкоз 4	Кардиомиопатия, миокардит, эндокардит 19	Меланома и другие злокачественные новообразования кожи 84	Цирроз печени 216	Рак простаты 446	Другие злокачественные новообразования 2 056	**Другие злокачественные новообразования 3 070**
13	Внезапная смерть грудного ребенка 9	Межличностное насилие 3	Лимфомы, множественная миелома 17	Цирроз печени 79	Рак головного мозга и нервной системы 206	Болезнь Альцгеймера и другие деменции 384	Другие болезни органов пищеварения 1 911	**Сахарный диабет 3 030**
14	Лейкоз 9	Кардиомиопатия, миокардит, эндокардит 3	Воздействие механических сил 14	Лимфомы, множественная миелома 73	Другие неврологические состояния 187	Сахарный диабет 382	Рак молочной железы 1 909	**Рак поджелудочной железы 2 953**
15	Дефекты нервной трубки 9	Другие врожденные аномалии 3	Лейкоз 13	Расстройства, связанные с употреблением психоактивных веществ 71	Лимфомы, множественная миелома 175	Другие неврологические состояния 376	Почечные болезни 1 876	**Лимфомы, множественная миелома 2 515**
Смертность, обусловленная травматизмом	Процентная доля (абсолютное число) 4,0 (27)	Процентная доля (абсолютное число) 27,1 (36)	Процентная доля (абсолютное число) 46,0 (397)	Процентная доля (абсолютное число) 20,1 (854)	Процентная доля (абсолютное число) 7,7 (709)	Процентная доля (абсолютное число) 3,7 (750)	Процентная доля (абсолютное число) 4,4 (4 980)	**Процентная доля (абсолютное число) 5,2 (7 753)**

[a] ХОБЛ: хроническая обструктивная болезнь легких.
[b] Полное описание других неумышленных травм приводится в Приложении (с кодами по Международной классификации болезней 10-го пересмотра (МКБ-10)).

Доля смертности от умышленных и неумышленных травм и всех других причин смерти в Нидерландах, в разбивке по возрастным группам, 2016 г. (%)

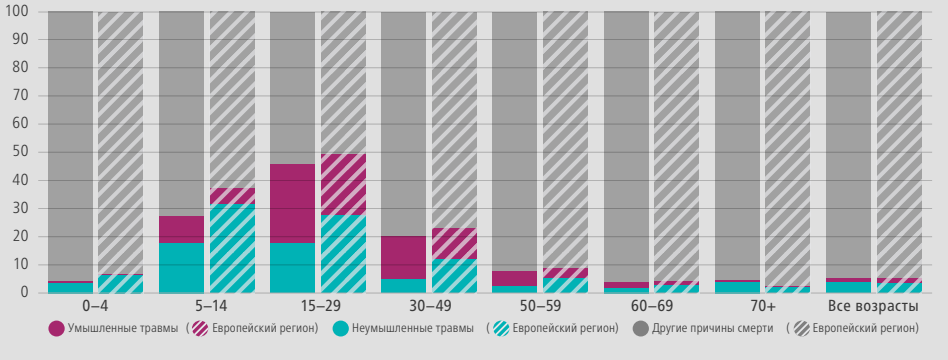

Доля смертности от насилия и травм в Нидерландах, в разбивке по причинам, 2016 г. (%)

[b] Полное описание других неумышленных травм приводится в Приложении (с кодами по Международной классификации болезней 10-го пересмотра (МКБ-10)).

Соотношение уровней смертности от травм у мужчин и женщин в Нидерландах, 2016 г.

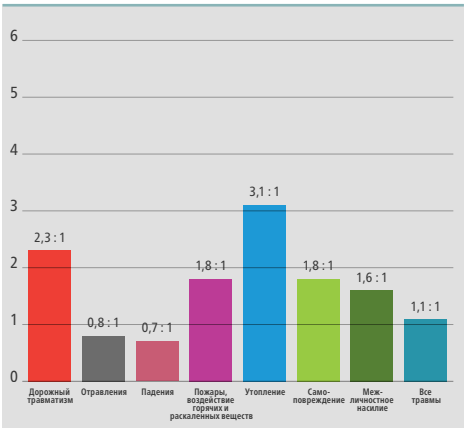

Тенденции в области смертности от насилия и травм в Нидерландах (0–64 года)

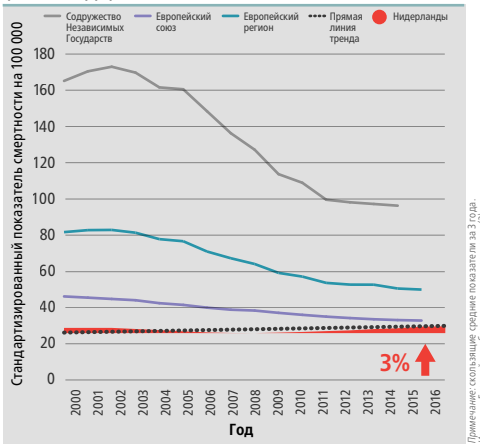

Примечание: скользящие средние показатели за 3 года.
Источник: Европейская база данных о смертности *(3)*.

Доля насилия и травматизма в пересчете на потерянные годы жизни (YLL) в Нидерландах, 2016 г.

Нидерланды				Европейский регион
Место	Причина смерти	YLL	%	%
	Все причины	**2 264 048**		
1	Злокачественные новообразования	994 077	43,9	25,3
2	Сердечно-сосудистые заболевания	546 482	24,1	34,9
3	Неврологические состояния	249 451	11,0	4,3
4	Болезни органов дыхания	167 852	7,4	3,8
5	**Неумышленные травмы**	**90 300**	**4,0**	5,8
6	**Умышленные травмы**	**86 739**	**3,8**	3,9
7	Болезни органов пищеварения	85 774	3,8	5,2
8	Респираторные инфекции	63 433	2,8	2,7
9	Сахарный диабет	47 928	2,1	1,7
10	Болезни мочеполовой системы	43 241	1,9	1,6

Примечание: топ-10 из 23 категорий 2-го уровня для анализа причин смерти.

Источники: источником всех данных являются Глобальные оценки здоровья ВОЗ за 2016 г. *(4)*, если не указано иначе.

Законодательство и правоприменение в отношении поведенческих факторов риска для безопасности дорожного движения в Нидерландах, 2017 г.

	Скорость		Алкоголь		Ремни безопасности		Мотоциклетные шлемы			Детские удерживающие устройства		
Законодательные критерии ВОЗ	Скорость в городах ≤ 50 км/ч	Местные власти могут ужесточать ограничения	Содержание алкоголя в крови ≤ 0,05 г/дл для населения в целом	Содержание алкоголя в крови ≤ 0,02 г/дл для начинающих водителей	Водители и пассажиры на передних сиденьях	Пассажиры на задних сиденьях	Все водители и пассажиры на всех дорогах, независимо от объема	Шлем должен быть застегнут	Оговорен международный (национальный) стандарт качества	Дети ≤ 10 лет/135 см	Оговорен международный (национальный) стандарт качества	Ограничение на перевозку детей на передних сиденьях
Охват законодательством	50 км/ч	Да	≤ 0,05 г/дл	≤ 0,02 г/дл	Да	Да	Нет	Да	Да	Да	Да	Ограничено
Эффективность правоприменения[a] по сообщению государств-членов	6/10		6/10		6/10		5/10			6/10		

Охват законодательством: Законодательство отвечает критериям ВОЗ; Законодательство имеется, но не отвечает критериям ВОЗ; Законодательства не имеется

Эффективность правоприменения (по данным самооценки): Эффективное правоприменение (от 8 баллов); Умеренно эффективное правоприменение (от 5 до 7 баллов); Минимально эффективное правоприменение (от 1 до 4 баллов)

[a] Респондентов просили оценить эффективность правоприменения по шкале от 1 до 10 баллов, где 1 – это отсутствие правоприменения, а 10 – полноценное правоприменение. Медианный балл рассчитывался по ответам всех респондентов, чтобы отразить эффективность правоприменения в стране. *Источник:* ВОЗ *(5)*.

Предупреждение насилия в отношении детей и принятие ответных мер в Нидерландах, 2016 г.

Программы первичной профилактики насилия в отношении детей[a]

Ключ: Нет/не знаю ❶ Однократно/несколько раз ❷ Неоднократно, во многих местах ❸ В более широком масштабе ❹

		Осуществление
Посещение семей	ДА	① ② ❸ ④
Программы просвещения родителей	ДА	① ② ❸ ④
Программы просвещения родителей, реализуемые на базе больниц (предупреждение травм головы, вызванных жестоким обращением)	ДА	① ❷ ③ ④
Программы по расширению прав и возможностей детей, реализуемые на базе начальных школ	ДА	① ② ❸ ④
Программы противодействия буллингу, реализуемые на базе школ	ДА	① ❷ ③ ④

Законы о насилии в отношении детей

Ключ: Не обеспечивается/не знаю ❶ Ограниченно ❷ Значительно ❸ Полностью ❹

		Правоприменение
Запрет на телесные наказания в любых условиях	ДА	① ② ③ ❹
Против совращения несовершеннолетних	ДА	① ② ③ ❹
Против детских браков	ДА	① ② ③ ❹
Против калечащих операций на женских половых органах	ДА	① ② ③ ❹
Информирование о предполагаемых случаях жестокого обращения с детьми	НЕТ	–

Медицинские и социальные услуги

Ключ: Нет/не знаю ❶ Однократно/несколько раз ❷ Неоднократно, во многих местах ❸

Выявление насилия в отношении детей		Осуществление
Дородовая оценка риска насилия в отношении детей	ДА	① ❷ ③
Дородовая оценка риска насилия со стороны интимного партнера	ДА	① ② ❸
Выявление жертв и направление в медицинские учреждения	ДА	① ❷ ③
Реагирование на насилие в отношении детей		
Услуги психологической помощи для жертв	ДА	① ② ❸
Услуги защиты детей для жертв	ДА	① ② ❸
Медико-социальные услуги для жертв	ДА	① ② ❸

Наращивание институционально-кадрового потенциала	Да/Нет
Дородовая оценка риска насилия в отношении детей	ДА
Дородовая оценка риска насилия со стороны интимного партнера	ДА
Выявление жертв и направление в медицинские учреждения	ДА
Услуги психологической помощи для жертв	ДА
Услуги защиты детей для жертв	ДА
Медико-социальные услуги для жертв	ДА

[a] Программы: Партнерство медсестра – семья (посещение семей); Triple P, Незабываемые годы (просвещение родителей); Kidpower (программа по расширению прав и возможностей детей, реализуемая на базе начальных школ); Olweus (программа противодействия буллингу, реализуемая на базе школ).
Источник: Европейское региональное бюро ВОЗ *(6)*.

Стандартизированная смертность от категорий заболеваний и травматизма, относимых на счет алкоголя, в Нидерландах

Категории	Страна (%)	Европейский регион (%)	Категории	Страна (%)	Европейский регион (%)
Травматизм, 2014 г. [a]	33,2	34,6	Неумышленные травмы, 2014 г. [a]	30,9	31,8
Умышленные травмы, 2014 г. [a]	36,5	39,6	Дорожные травмы, 2016 г. [b]	31,8	37,7

[a] *Источник:* Европейское региональное бюро ВОЗ *(7)*. [b] *Источник:* WHO *(8)*.

Библиография[1]

1. World population prospects: the 2017 revision, DVD edition. New York (NY): United Nations; 2018 (https://www.un.org/development/desa/publications/world-population-prospects-the-2017-revision.html).
2. World development indicators database [online database]. In: World Bank [website]. Washington (DC): World Bank; 2018 (https://datahelpdesk.worldbank.org/knowledgebase/articles/906519-world-bank-country-and-lending-groups).
3. Европейская база данных о смертности (MDB) [база данных]. Копенгаген: Европейское региональное бюро ВОЗ; 2019 (https://gateway.euro.who.int/ru/datasets/european-mortality-database/).
4. Estimates for 2000–2016. Deaths by cause, age, sex, by country and by region, 2000–2016. In: Health statistics and information systems [website]. Geneva: World Health Organization; 2019 (https://www.who.int/healthinfo/global_burden_disease/estimates/en/index1.html).
5. Доклад о состоянии безопасности дорожного движения в Европейском регионе ВОЗ 2019. Копенгаген: Европейское региональное бюро ВОЗ; 2020 (https://www.euro.who.int/ru/health-topics/disease-prevention/violence-and-injuries/publications/2020/european-regional-status-report-on-road-safety-2019).
6. Европейский доклад о положении дел в области жестокого обращения с детьми. Копенгаген: Европейское региональное бюро ВОЗ; 2018 (https://www.euro.who.int/ru/publications/abstracts/european-status-report-on-preventing-child-maltreatment-2018).
7. Успехи и упущенные возможности общественного здравоохранения. Тенденции в потреблении алкоголя и смертности, относимой на счет алкоголя, в Европейском регионе ВОЗ, 1990–2014 гг. Копенгаген: Европейское региональное бюро ВОЗ; 2016 (https://www.euro.who.int/ru/health-topics/disease-prevention/alcohol-use/publications/2016/public-health-successes-and-missed-opportunities.-trends-in-alcohol-consumption-and-attributable-mortality-in-the-who-european-region,-19902014-2016).
8. Mortality. In: Global Information System on Alcohol and Health (GISAH) [online database]. Geneva: World Health Organization; 2016 (https://apps.who.int/gho/data/node.gisah.A1109?lang=en&showonly=GISAH).

[1] Все ссылки приводятся по состоянию на 10 августа 2020 г.

© Всемирная организация здравоохранения, 2020. Некоторые права защищены. Данная работа распространяется на условиях лицензии CC BY-NC-SA 3.0 IGO.

Всемирная организация здравоохранения
Европейское региональное бюро

НОРВЕГИЯ

Население (2016 г.) **5 254 694** *(1)*
Валовой национальный доход на душу населения, долл. США (2016 г.) **82 330** *(2)*
Доход (2016 г.) **Высокий** *(2)*



Основные причины смерти в Норвегии, 2016 г.

Место	0–4 года	5–14 лет	15–29 лет	30–49 лет	50–59 лет	60–69 лет	70+ лет	Все возрасты
1	Осложнения преждевременных родов 25	Рак головного мозга и нервной системы 6	Самоповреждение 103	Самоповреждение 205	Ишемическая болезнь сердца 265	Рак трахеи, бронхов, легких 660	Ишемическая болезнь сердца 5 051	**Ишемическая болезнь сердца 5 969**
2	Другие неонатальные состояния 25	Лейкоз 5	Расстройства, связанные с употреблением психоактивных веществ 78	Расстройства, связанные с употреблением психоактивных веществ 180	Рак трахеи, бронхов, легких 205	Ишемическая болезнь сердца 557	Болезнь Альцгеймера и другие деменции 3 564	**Болезнь Альцгеймера и другие деменции 3 659**
3	Другие врожденные аномалии 19	Другие неврологические состояния 4	Дорожно-транспортный травматизм 38	Ишемическая болезнь сердца 93	Самоповреждение 118	ХОБЛ[a] 359	Инсульт 2 434	**Инсульт 2 742**
4	Асфиксия при родах и родовая травма 18	Дорожно-транспортный травматизм 3	Другие неврологические состояния 12	Рак молочной железы 62	Рак ободочной и прямой кишки 114	Рак ободочной и прямой кишки 318	ХОБЛ[a] 2 206	**ХОБЛ[a] 2 633**
5	Врожденные аномалии сердца 16	Самоповреждение 3	Другие злокачественные новообразования 12	Рак ободочной и прямой кишки 57	Рак молочной железы 103	Инсульт 196	Другие болезни системы кровообращения 2 089	**Другие болезни системы кровообращения 2 331**
6	Другие хромосомные аномалии 12	Другие болезни крови, эндокринной и иммунной систем 2	Другие неумышленные травмы[b] 12	Рак головного мозга и нервной системы 50	Расстройства, вызванные употреблением алкоголя 79	Рак поджелудочной железы 187	Респираторные инфекции нижних дыхательных путей 1 795	**Рак трахеи, бронхов, легких 2 293**
7	Внезапная смерть грудного ребенка 7	Другие врожденные аномалии 2	Эпилепсия 11	Расстройства, вызванные употреблением алкоголя 40	Инсульт 77	Другие болезни системы кровообращения 153	Рак трахеи, бронхов, легких 1 387	**Респираторные инфекции нижних дыхательных путей 1 910**
8	Сепсис и инфекции новорожденного 4	Другие злокачественные новообразования 2	Рак головного мозга и нервной системы 9	Рак трахеи, бронхов, легких 39	Рак поджелудочной железы 74	Рак молочной железы 124	Рак ободочной и прямой кишки 1 264	**Рак ободочной и прямой кишки 1 757**
9	Другие болезни крови, эндокринной и иммунной систем 3	Эпилепсия 2	Сахарный диабет 9	Меланома и другие злокачественные новообразования кожи 36	Цирроз печени 64	Рак простаты 123	Рак простаты 1 040	**Рак простаты 1 176**
10	Другие неврологические состояния 3	Воздействие механических сил 1	Другие болезни системы кровообращения 7	Дорожно-транспортный травматизм 35	ХОБЛ[a] 62	Лимфомы, множественная миелома 117	Другие неумышленные травмы[b] 598	**Рак поджелудочной железы 767**
11	Рак головного мозга и нервной системы 3	Лимфомы, множественная миелома 1	Межличностное насилие 7	Инсульт 33	Рак головного мозга и нервной системы 57	Рак головного мозга и нервной системы 98	Падения 563	**Рак молочной железы 705**
12	Респираторные инфекции нижних дыхательных путей 3	Падения 1	Лейкоз 7	Другие злокачественные новообразования 30	Расстройства, связанные с употреблением психоактивных веществ 57	Самоповреждение 94	Сахарный диабет 530	**Другие неумышленные травмы[b] 688**
13	Другие инфекционные заболевания 3	Пожары, воздействие горячих и раскаленных веществ 1	Кардиомиопатия, миокардит, эндокардит 6	Другие болезни системы кровообращения 27	Другие болезни системы кровообращения 54	Меланома и другие злокачественные новообразования кожи 87	Другие инфекционные заболевания 494	**Сахарный диабет 681**
14	Синдром Дауна 2	Межличностное насилие 1	Другие болезни крови, эндокринной и иммунной систем 6	Другие неврологические состояния 26	Другие неврологические состояния 47	Болезнь Альцгеймера и другие деменции 83	Лимфомы, множественная миелома 488	**Лимфомы, множественная миелома 655**
15	Другие неумышленные травмы[b] 2	Другие хромосомные аномалии 1	Утопление 5	Другие неумышленные травмы[b] 25	Рак яичника 44	Рак яичника 81	Рак поджелудочной железы 485	**Падения 641**
Смертность, обусловленная травматизмом	Процентная доля (абсолютное число) 4,1 (7)	Процентная доля (абсолютное число) 28,5 (11)	Процентная доля (абсолютное число) 47,2 (180)	Процентная доля (абсолютное число) 24,1 (321)	Процентная доля (абсолютное число) 9,4 (203)	Процентная доля (абсолютное число) 4,5 (218)	Процентная доля (абсолютное число) 4,3 (1 362)	**Процентная доля (абсолютное число) 5,6 (2 303)**

[a] ХОБЛ: хроническая обструктивная болезнь легких.
[b] Полное описание других неумышленных травм приводится в Приложении (с кодами по Международной классификации болезней 10-го пересмотра (МКБ-10)).

Доля смертности от умышленных и неумышленных травм и всех других причин смерти в Норвегии, в разбивке по возрастным группам, 2016 г. (%)

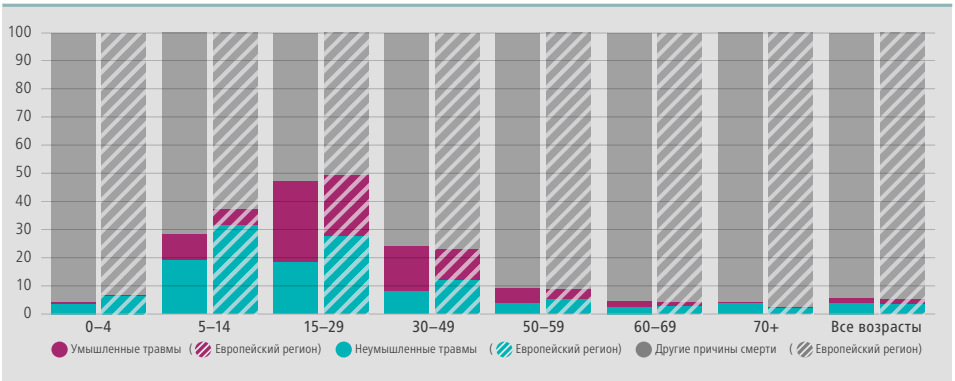

Доля смертности от насилия и травм в Норвегии, в разбивке по причинам, 2016 г. (%)

[b] Полное описание других неумышленных травм приводится в Приложении (с кодами по Международной классификации болезней 10-го пересмотра (МКБ-10))

Соотношение уровней смертности от травм у мужчин и женщин в Норвегии, 2016 г.

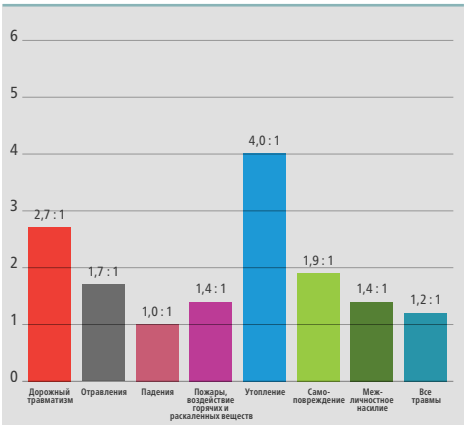

Тенденции в области смертности от насилия и травм в Норвегии (0–64 года)

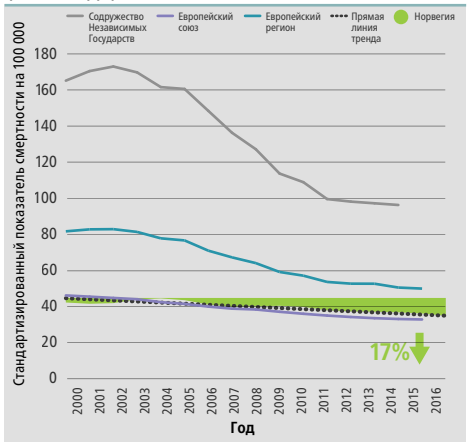

Примечание: скользящие средние показатели за 3 года.
Источник: Европейская база данных о смертности *(3)*.

Доля насилия и травматизма в пересчете на потерянные годы жизни (YLL) в Норвегии, 2016 г.

Место	Причина смерти	Норвегия YLL	Норвегия %	Европейский регион %
	Все причины	**684 291**		
1	Злокачественные новообразования	227 232	33,2	25,3
2	Сердечно-сосудистые заболевания	156 166	22,8	34,9
3	Неврологические состояния	59 091	8,6	4,3
4	Болезни органов дыхания	46 996	6,9	3,8
5	**Неумышленные травмы**	**30 388**	**4,4**	5,8
6	**Умышленные травмы**	**27 942**	**4,1**	3,9
7	Психические расстройства и расстройства, связанные с употреблением психоактивных веществ	26 477	3,9	2,2
8	Болезни органов пищеварения	22 578	3,3	5,2
9	Респираторные инфекции	21 044	3,1	3,8
10	Сахарный диабет	11 424	1,7	1,7

Примечание: топ-10 из 23 категорий 2-го уровня для анализа причин смерти.

Источники: источником всех данных являются Глобальные оценки здоровья ВОЗ за 2016 г. *(4)*, если не указано иначе.

Законодательство и правоприменение в отношении поведенческих факторов риска для безопасности дорожного движения в Норвегии, 2017 г.

	Скорость		Алкоголь		Ремни безопасности		Мотоциклетные шлемы			Детские удерживающие устройства		
Законодательные критерии ВОЗ	Скорость в городах ≤ 50 км/ч	Местные власти могут ужесточать ограничения	Содержание алкоголя в крови ≤ 0,05 г/дл для населения в целом	Содержание алкоголя в крови ≤ 0,02 г/дл для начинающих водителей	Водители и пассажиры на передних сиденьях	Пассажиры на задних сиденьях	Все водители и пассажиры на всех дорогах, независимо от объема	Шлем должен быть застегнут	Оговорен международный (национальный) стандарт качества	Дети ≤ 10 лет/135 см	Оговорен международный (национальный) стандарт качества	Ограничение на перевозку детей на передних сиденьях
Охват законодательством	50 км/ч	Да	≤ 0,02 г/дл	≤ 0,02 г/дл	Да	Да	Да	Нет	Да	Да	Да	Ограничено
Эффективность правоприменения[a] по сообщению государств-членов	10/10		10/10		10/10		10/10			10/10		

Охват законодательством: Законодательство отвечает критериям ВОЗ; Законодательство имеется, но не отвечает критериям ВОЗ; Законодательства не имеется

Эффективность правоприменения (по данным самооценки): Эффективное правоприменение (от 8 баллов); Умеренно эффективное правоприменение (от 5 до 7 баллов); Минимально эффективное правоприменение (от 1 до 4 баллов)

[a] Респондентов просили оценить эффективность правоприменения по шкале от 1 до 10 баллов, где 1 – это отсутствие правоприменения, а 10 – полноценное правоприменение. Медианный балл рассчитывался по ответам всех респондентов, чтобы отразить эффективность правоприменения в стране. *Источник:* ВОЗ *(5)*.

Предупреждение насилия в отношении детей и принятие ответных мер в Норвегии, 2016 г.

Программы первичной профилактики насилия в отношении детей[a]

Ключ: Нет/не знаю ❶ Однократно/несколько раз ❷ Неоднократно, во многих местах ❸ В более широком масштабе ❹

		Осуществление
Посещение семей	ДА	① ❷ ③ ④
Программы просвещения родителей	ДА	① ② ❸ ④
Программы просвещения родителей, реализуемые на базе больниц (предупреждение травм головы, вызванных жестоким обращением)	НЕТ	–
Программы по расширению прав и возможностей детей, реализуемые на базе начальных школ	ДА	① ② ❸ ④
Программы противодействия буллингу, реализуемые на базе школ	ДА	① ② ❸ ④

Законы о насилии в отношении детей

Ключ: Не обеспечивается/не знаю ❶ Ограниченно ❷ Значительно ❸ Полностью ❹

		Правоприменение
Запрет на телесные наказания в любых условиях	ДА	① ② ③ ❹
Против совращения несовершеннолетних	ДА	① ② ③ ❹
Против детских браков	ДА	① ② ③ ❹
Против калечащих операций на женских половых органах	ДА	① ② ③ ❹
Информирование о предполагаемых случаях жестокого обращения с детьми	ДА	① ② ③ ❹

Медицинские и социальные услуги

Ключ: Нет/не знаю ❶ Однократно/несколько раз ❷ Неоднократно, во многих местах ❸

Выявление насилия в отношении детей		Осуществление
Дородовая оценка риска насилия в отношении детей	ДА	① ② ❸
Дородовая оценка риска насилия со стороны интимного партнера	ДА	① ② ❸
Выявление жертв и направление в медицинские учреждения	ДА	① ② ❸
Реагирование на насилие в отношении детей		
Услуги психологической помощи для жертв	ДА	① ❷ ③
Услуги защиты детей для жертв	ДА	① ② ❸
Медико-социальные услуги для жертв	ДА	① ② ❸

Наращивание институционально-кадрового потенциала	Да/Нет
Дородовая оценка риска насилия в отношении детей	ДА
Дородовая оценка риска насилия со стороны интимного партнера	ДА
Выявление жертв и направление в медицинские учреждения	ДА
Услуги психологической помощи для жертв	ДА
Услуги защиты детей для жертв	ДА
Медико-социальные услуги для жертв	ДА

[a] Программы: Партнерство медсестра – семья (посещение семей); Olweus (программа противодействия беллингу, реализуемая на базе школ).
Источник: Европейское региональное бюро ВОЗ *(6)*.

Стандартизированная смертность от категорий заболеваний и травматизма, относимых на счет алкоголя, в Норвегии

Категории	Страна (%)	Европейский регион (%)	Категории	Страна (%)	Европейский регион (%)
Травматизм, 2014 г. [a]	27,6	34,6	Неумышленные травмы, 2014 г. [a]	26,5	31,8
Умышленные травмы, 2014 г. [a]	29,2	39,6	Дорожные травмы, 2016 г. [b]	36,3	37,7

[a] *Источник:* Европейское региональное бюро ВОЗ *(7)*. [b] *Источник:* WHO *(8)*.

Библиография[1]

1. World population prospects: the 2017 revision, DVD edition. New York (NY): United Nations; 2018 (https://www.un.org/development/desa/publications/world-population-prospects-the-2017-revision.html).
2. World development indicators database [online database]. In: World Bank [website]. Washington (DC): World Bank; 2018 (https://datahelpdesk.worldbank.org/knowledgebase/articles/906519-world-bank-country-and-lending-groups).
3. Европейская база данных о смертности (MDB) [база данных]. Копенгаген: Европейское региональное бюро ВОЗ; 2019 (https://gateway.euro.who.int/ru/datasets/european-mortality-database/).
4. Estimates for 2000–2016. Deaths by cause, age, sex, by country and by region, 2000–2016. In: Health statistics and information systems [website]. Geneva: World Health Organization; 2019 (https://www.who.int/healthinfo/global_burden_disease/estimates/en/index1.html).
5. Доклад о состоянии безопасности дорожного движения в Европейском регионе ВОЗ 2019. Копенгаген: Европейское региональное бюро ВОЗ; 2020 (https://www.euro.who.int/ru/health-topics/disease-prevention/violence-and-injuries/publications/2020/european-regional-status-report-on-road-safety-2019).
6. Европейский доклад о положении дел в области жестокого обращения с детьми. Копенгаген: Европейское региональное бюро ВОЗ; 2018 (https://www.euro.who.int/ru/publications/abstracts/european-status-report-on-preventing-child-maltreatment-2018).
7. Успехи и упущенные возможности общественного здравоохранения. Тенденции в потреблении алкоголя и смертности, относимой на счет алкоголя, в Европейском регионе ВОЗ, 1990–2014 гг. Копенгаген: Европейское региональное бюро ВОЗ; 2016 (https://www.euro.who.int/ru/health-topics/disease-prevention/alcohol-use/publications/2016/public-health-successes-and-missed-opportunities.-trends-in-alcohol-consumption-and-attributable-mortality-in-the-who-european-region,-19902014-2016).
8. Mortality. In: Global Information System on Alcohol and Health (GISAH) [online database]. Geneva: World Health Organization; 2016 (https://apps.who.int/gho/data/node.gisah.A1109?lang=en&showonly=GISAH).

[1] Все ссылки приводятся по состоянию на 10 августа 2020 г.

© Всемирная организация здравоохранения, 2020. Некоторые права защищены. Данная работа распространяется на условиях лицензии CC BY-NC-SA 3.0 IGO.

Всемирная организация здравоохранения
Европейское региональное бюро

ПОЛЬША

Население (2016 г.) **38 224 408** *(1)*
Валовой национальный доход на душу населения, долл. США (2016 г.) **12 680** *(2)*
Доход (2016 г.) **Высокий** *(2)*

Основные причины смерти в Польше, 2016 г.

Место	0–4 года		5–14 лет		15–29 лет		30–49 лет		50–59 лет		60–69 лет		70+ лет		Все возрасты	
1	Осложнения преждевременных родов	609	Дорожно-транспортный травматизм	66	Самоповреждение	995	Ишемическая болезнь сердца	2 445	Ишемическая болезнь сердца	7 512	Ишемическая болезнь сердца	17 201	Ишемическая болезнь сердца	94 686	**Ишемическая болезнь сердца**	**121 935**
2	Врожденные аномалии сердца	275	Рак головного мозга и нервной системы	50	Дорожно-транспортный травматизм	778	Самоповреждение	2 045	Рак трахеи, бронхов, легких	3 974	Рак трахеи, бронхов, легких	10 325	Инсульт	25 390	**Инсульт**	**33 739**
3	Другие врожденные аномалии	243	Респираторные инфекции нижних дыхательных путей	38	Другие неумышленные травмы[a]	174	Цирроз печени	1 475	Инсульт	2 063	Инсульт	5 262	Другие болезни системы кровообращения	13 794	**Рак трахеи, бронхов, легких**	**25 494**
4	Другие хромосомные аномалии	104	Врожденные аномалии сердца	31	Утопление	133	Расстройства, вызванные употреблением алкоголя	1 329	Цирроз печени	1 954	Рак ободочной и прямой кишки	3 651	Респираторные инфекции нижних дыхательных путей	12 646	**Другие болезни системы кровообращения**	**18 668**
5	Респираторные инфекции нижних дыхательных путей	83	Другие неврологические состояния	30	Респираторные инфекции нижних дыхательных путей	132	Инсульт	947	Самоповреждение	1 437	Другие болезни системы кровообращения	2 801	ХОБЛ[b]	11 897	**Респираторные инфекции нижних дыхательных путей**	**16 529**
6	Асфиксия при родах и родовая травма	71	Самоповреждение	20	Падения	108	Дорожно-транспортный травматизм	946	Рак ободочной и прямой кишки	1 361	ХОБЛ[b]	2 800	Рак трахеи, бронхов, легких	10 646	**ХОБЛ[b]**	**15 710**
7	Другие неонатальные состояния	41	Лейкоз	20	Расстройства, связанные с употреблением психоактивных веществ	95	Другие болезни системы кровообращения	732	Другие болезни системы кровообращения	1 257	Респираторные инфекции нижних дыхательных путей	2 074	Рак ободочной и прямой кишки	8 381	**Рак ободочной и прямой кишки**	**13 804**
8	Внезапная смерть грудного ребенка	28	Утопление	20	Кардиомиопатия, миокардит, эндокардит	91	Кардиомиопатия, миокардит, эндокардит	683	Расстройства, вызванные употреблением алкоголя	1 141	Цирроз печени	2 065	Сахарный диабет	6 154	**Сахарный диабет**	**8 721**
9	Другие неумышленные травмы[a]	28	Другие врожденные аномалии	19	Расстройства, вызванные употреблением алкоголя	90	Респираторные инфекции нижних дыхательных путей	589	Рак молочной железы	1 133	Рак молочной железы	1 990	Рак простаты	4 104	**Рак молочной железы**	**7 094**
10	Сепсис и инфекции новорожденного	27	Другие злокачественные новообразования	17	Ишемическая болезнь сердца	90	Рак молочной железы	559	Респираторные инфекции нижних дыхательных путей	967	Рак желудка	1 769	Другие новообразования	3 992	**Цирроз печени**	**6 514**
11	Дефекты нервной трубки	19	Другие болезни крови, эндокринной и иммунной систем	16	Другие злокачественные новообразования	86	Рак трахеи, бронхов, легких	542	ХОБЛ[b]	807	Рак поджелудочной железы	1 726	Рак молочной железы	3 404	**Рак желудка**	**6 203**
12	Дорожно-транспортный травматизм	17	Другие неумышленные травмы[a]	15	Другие неврологические состояния	86	Падения	414	Рак полости рта и ротоглотки	789	Сахарный диабет	1 623	Рак желудка	3 356	**Самоповреждение**	**6 174**
13	Другие болезни крови, эндокринной и иммунной систем	15	Эпилепсия	14	Рак головного мозга и нервной системы	83	Рак головного мозга и нервной системы	411	Рак желудка	759	Другие новообразования	1 245	Падения	3 160	**Другие новообразования**	**5 798**
14	Рак головного мозга и нервной системы	14	Падения	8	Другие болезни системы кровообращения	80	Рак ободочной и прямой кишки	397	Рак поджелудочной железы	729	Рак полости рта и ротоглотки	1 153	Рак поджелудочной железы	2 718	**Рак простаты**	**5 464**
15	Лейкоз	11	Инсульт	6	Лейкоз	77	Другие неумышленные травмы[a]	391	Сахарный диабет	638	Рак мочевого пузыря	1 151	Рак мочевого пузыря	2 695	**Рак поджелудочной железы**	**5 383**
Смертность, обусловленная травматизмом	Процентная доля (абсолютное число)	4,5 (76)	Процентная доля (абсолютное число)	31,9 (143)	Процентная доля (абсолютное число)	57,7 (2 286)	Процентная доля (абсолютное число)	21,9 (4 356)	Процентная доля (абсолютное число)	8,7 (3 288)	Процентная доля (абсолютное число)	3,9 (3 036)	Процентная доля (абсолютное число)	2,1 (5 300)	**Процентная доля (абсолютное число)**	**4,7 (18 485)**

[a] Полное описание других неумышленных травм приводится в Приложении (с кодами по Международной классификации болезней 10-го пересмотра (МКБ-10)).
[b] ХОБЛ: хроническая обструктивная болезнь легких.

Доля смертности от умышленных и неумышленных травм и всех других причин смерти в Польше, в разбивке по возрастным группам, 2016 г. (%)

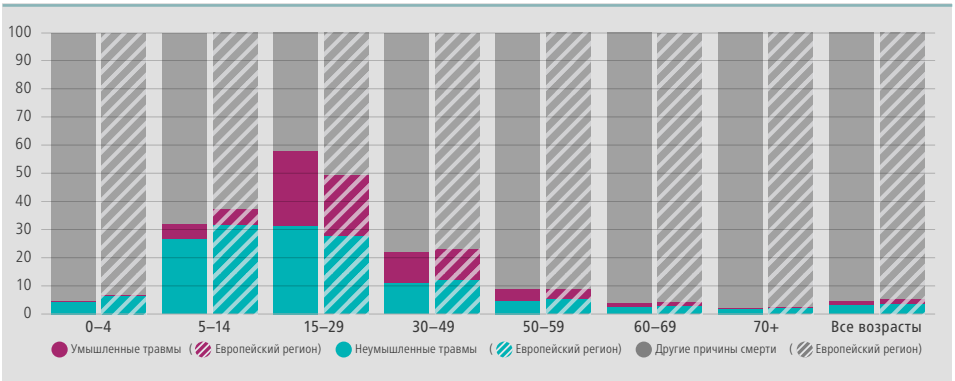

Доля смертности от насилия и травм в Польше, в разбивке по причинам, 2016 г. (%)

[a] Полное описание других неумышленных травм приводится в Приложении (с кодами по Международной классификации болезней 10-го пересмотра (МКБ-10))

Соотношение уровней смертности от травм у мужчин и женщин в Польше, 2016 г.

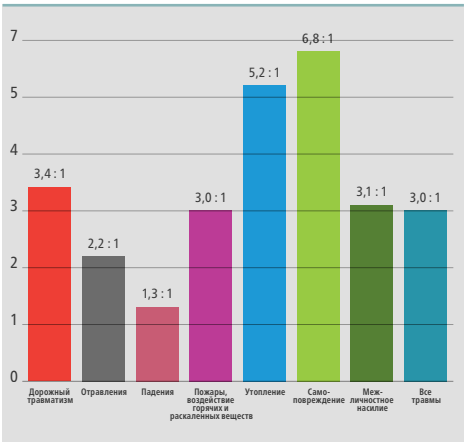

Тенденции в области смертности от насилия и травм в Польше (0–64 года)

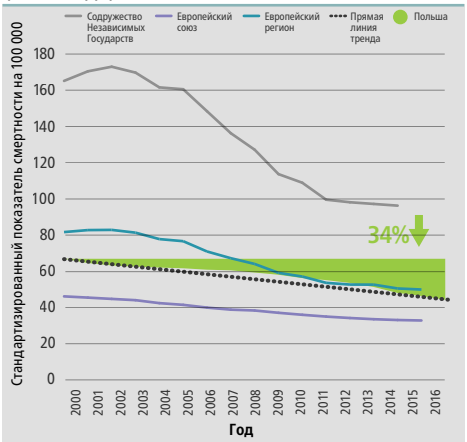

Примечание: скользящие средние показатели за 3 года.
Источник: Европейская база данных о смертности *(3)*.

Доля насилия и травматизма в пересчете на потерянные годы жизни (YLL) в Польше, 2016 г.

Место	Причина смерти	Польша: YLL	Польша: %	Европейский регион: %
	Все причины	**8 114 208**		
1	Сердечно-сосудистые заболевания	3 016 654	37,2	34,9
2	Злокачественные новообразования	2 494 063	30,7	25,3
3	Болезни органов пищеварения	442 349	5,5	5,2
4	**Неумышленные травмы**	**391 256**	**4,8**	5,8
5	Болезни органов дыхания	312 863	3,9	3,8
6	Респираторные инфекции	286 672	3,5	2,7
7	**Умышленные травмы**	**285 022**	**3,5**	3,9
8	Психические расстройства и расстройства, связанные с употреблением психоактивных веществ	169 307	2,1	2,2
9	Сахарный диабет	161 815	2,0	1,7
10	Неврологические состояния	130 622	1,6	4,3

Примечание: топ-10 из 23 категорий 2-го уровня для анализа причин смерти.

Источники: источником всех данных являются Глобальные оценки здоровья ВОЗ за 2016 г. *(4)*, если не указано иначе.

Законодательство и правоприменение в отношении поведенческих факторов риска для безопасности дорожного движения в Польше, 2017 г.

	Скорость		Алкоголь		Ремни безопасности		Мотоциклетные шлемы			Детские удерживающие устройства		
Законодательные критерии ВОЗ	Скорость в городах ≤ 50 км/ч	Местные власти могут ужесточать ограничения	Содержание алкоголя в крови ≤ 0,05 г/дл для населения в целом	Содержание алкоголя в крови ≤ 0,02 г/дл для начинающих водителей	Водители и пассажиры на передних сиденьях	Пассажиры на задних сиденьях	Все водители и пассажиры на всех дорогах, независимо от объема	Шлем должен быть застегнут	Оговорен международный (национальный) стандарт качества	Дети ≤ 10 лет/135 см	Оговорен международный (национальный) стандарт качества	Ограничение на перевозку детей на передних сиденьях
Охват законодательством	50 км/ч	Да	≤ 0,02 г/дл	≤ 0,02 г/дл	Да	Да	Да	Нет	Да	Да	Да	Ограничено
Эффективность правоприменения[a] по сообщению государств-членов	8/10		10/10		8/10		7/10			7/10		

Охват законодательством: Законодательство отвечает критериям ВОЗ; Законодательство имеется, но не отвечает критериям ВОЗ; Законодательства не имеется

Эффективность правоприменения (по данным самооценки): Эффективное правоприменение (от 8 баллов); Умеренно эффективное правоприменение (от 5 до 7 баллов); Минимально эффективное правоприменение (от 1 до 4 баллов)

[a] Респондентов просили оценить эффективность правоприменения по шкале от 1 до 10 баллов, где 1 – это отсутствие правоприменения, а 10 – полноценное правоприменение. Медианный балл рассчитывался по ответам всех респондентов, чтобы отразить эффективность правоприменения в стране. *Источник:* ВОЗ *(5)*.

Предупреждение насилия в отношении детей и принятие ответных мер в Польше, 2016 г.

Программы первичной профилактики насилия в отношении детей[a]

Ключ: Нет/не знаю ❶ Однократно/несколько раз ❷ Неоднократно, во многих местах ❸ В более широком масштабе ❹

		Осуществление
Посещение семей	ДА	① ② ③ ❹
Программы просвещения родителей	ДА	① ② ❸ ④
Программы просвещения родителей, реализуемые на базе больниц (предупреждение травм головы, вызванных жестоким обращением)	ДА	① ② ③ ❹
Программы по расширению прав и возможностей детей, реализуемые на базе начальных школ	ДА	① ② ③ ❹
Программы противодействия буллингу, реализуемые на базе школ	ДА	① ② ③ ❹

Законы о насилии в отношении детей

Ключ: Не обеспечивается/не знаю ❶ Ограниченно ❷ Значительно ❸ Полностью ❹

		Правоприменение
Запрет на телесные наказания в любых условиях	ДА	① ② ③ ❹
Против совращения несовершеннолетних	ДА	① ② ③ ❹
Против детских браков	ДА	① ② ③ ❹
Против калечащих операций на женских половых органах	ДА	① ② ③ ❹
Информирование о предполагаемых случаях жестокого обращения с детьми	ДА	① ② ③ ❹

Медицинские и социальные услуги

Ключ: Нет/не знаю ❶ Однократно/несколько раз ❷ Неоднократно, во многих местах ❸

Выявление насилия в отношении детей		Осуществление
Дородовая оценка риска насилия в отношении детей	ДА	① ❷ ③
Дородовая оценка риска насилия со стороны интимного партнера	ДА	① ❷ ③
Выявление жертв и направление в медицинские учреждения	ДА	① ② ❸
Реагирование на насилие в отношении детей		
Услуги психологической помощи для жертв	ДА	① ② ❸
Услуги защиты детей для жертв	ДА	① ② ❸
Медико-социальные услуги для жертв	ДА	① ② ❸

Наращивание институционально-кадрового потенциала	Да/Нет
Дородовая оценка риска насилия в отношении детей	–
Дородовая оценка риска насилия со стороны интимного партнера	–
Выявление жертв и направление в медицинские учреждения	ДА
Услуги психологической помощи для жертв	ДА
Услуги защиты детей для жертв	ДА
Медико-социальные услуги для жертв	ДА

[a] Программы: Triple P (просвещение родителей).
Источник: Европейское региональное бюро ВОЗ *(6)*.

Стандартизированная смертность от категорий заболеваний и травматизма, относимых на счет алкоголя, в Польше

Категории	Страна (%)	Европейский регион (%)	Категории	Страна (%)	Европейский регион (%)
Травматизм, 2014 г. [a]	40,3	34,6	Неумышленные травмы, 2014 г. [a]	38,8	31,8
Умышленные травмы, 2014 г. [a]	42,8	39,6	Дорожные травмы, 2016 г. [b]	42,0	37,7

[a] *Источник:* Европейское региональное бюро ВОЗ *(7)*. [b] *Источник:* WHO *(8)*.

Библиография[1]

1. World population prospects: the 2017 revision, DVD edition. New York (NY): United Nations; 2018 (https://www.un.org/development/desa/publications/world-population-prospects-the-2017-revision.html).
2. World development indicators database [online database]. In: World Bank [website]. Washington (DC): World Bank; 2018 (https://datahelpdesk.worldbank.org/knowledgebase/articles/906519-world-bank-country-and-lending-groups).
3. Европейская база данных о смертности (MDB) [база данных]. Копенгаген: Европейское региональное бюро ВОЗ; 2019 (https://gateway.euro.who.int/ru/datasets/european-mortality-database/).
4. Estimates for 2000–2016. Deaths by cause, age, sex, by country and by region, 2000–2016. In: Health statistics and information systems [website]. Geneva: World Health Organization; 2019 (https://www.who.int/healthinfo/global_burden_disease/estimates/en/index1.html).
5. Доклад о состоянии безопасности дорожного движения в Европейском регионе ВОЗ 2019. Копенгаген: Европейское региональное бюро ВОЗ; 2020 (https://www.euro.who.int/ru/health-topics/disease-prevention/violence-and-injuries/publications/2020/european-regional-status-report-on-road-safety-2019).
6. Европейский доклад о положении дел в области жестокого обращения с детьми. Копенгаген: Европейское региональное бюро ВОЗ; 2018 (https://www.euro.who.int/ru/publications/abstracts/european-status-report-on-preventing-child-maltreatment-2018).
7. Успехи и упущенные возможности общественного здравоохранения. Тенденции в потреблении алкоголя и смертности, относимой на счет алкоголя, в Европейском регионе ВОЗ, 1990–2014 гг. Копенгаген: Европейское региональное бюро ВОЗ; 2016 (https://www.euro.who.int/ru/health-topics/disease-prevention/alcohol-use/publications/2016/public-health-successes-and-missed-opportunities.-trends-in-alcohol-consumption-and-attributable-mortality-in-the-who-european-region,-19902014-2016).
8. Mortality. In: Global Information System on Alcohol and Health (GISAH) [online database]. Geneva: World Health Organization; 2016 (https://apps.who.int/gho/data/node.gisah.A1109?lang=en&showonly=GISAH).

[1] Все ссылки приводятся по состоянию на 10 августа 2020 г.

© Всемирная организация здравоохранения, 2020. Некоторые права защищены. Данная работа распространяется на условиях лицензии CC BY-NC-SA 3.0 IGO.

Всемирная организация здравоохранения
Европейское региональное бюро

ПОРТУГАЛИЯ

Население (2016 г.) **10 371 627** *(1)*
Валовой национальный доход на душу населения, долл. США (2016 г.) **19 850** *(2)*
Доход (2016 г.) **Высокий** *(2)*

Основные причины смерти в Португалии, 2016 г.

Место	0–4 года	5–14 лет	15–29 лет	30–49 лет	50–59 лет	60–69 лет	70+ лет	Все возрасты
1	Осложнения преждевременных родов 61	Рак головного мозга и нервной системы 15	Дорожно-транспортный травматизм 107	Самоповреждение 339	Рак трахеи, бронхов, легких 729	Рак трахеи, бронхов, легких 1 145	Инсульт 11 116	**Инсульт 12 549**
2	Другие неонатальные состояния 35	Другие неврологические состояния 15	Самоповреждение 64	ВИЧ/СПИД 294	Ишемическая болезнь сердца 563	Ишемическая болезнь сердца 1 009	Ишемическая болезнь сердца 10 300	**Ишемическая болезнь сердца 12 129**
3	Врожденные аномалии сердца 29	Дорожно-транспортный травматизм 13	Другие неврологические состояния 49	Цирроз печени 255	Инсульт 395	Инсульт 848	Респираторные инфекции нижних дыхательных путей 7 545	**Респираторные инфекции нижних дыхательных путей 8 158**
4	Другие врожденные аномалии 27	Лейкоз 9	Рак головного мозга и нервной системы 28	Ишемическая болезнь сердца 249	Цирроз печени 389	Рак ободочной и прямой кишки 781	Болезнь Альцгеймера и другие деменции 6 188	**Болезнь Альцгеймера и другие деменции 6 330**
5	Асфиксия при родах и родовая травма 24	Другие злокачественные новообразования 8	Другие злокачественные новообразования 27	Рак молочной железы 200	Рак ободочной и прямой кишки 385	Рак желудка 510	ХОБЛ[a] 4 306	**ХОБЛ[a] 4 750**
6	Респираторные инфекции нижних дыхательных путей 15	Другие болезни крови, эндокринной и иммунной систем 6	Лейкоз 25	Рак трахеи, бронхов, легких 196	Рак желудка 306	Сахарный диабет 453	Сахарный диабет 4 075	**Сахарный диабет 4 715**
7	Сепсис и инфекции новорожденного 14	Другие неумышленные травмы[b] 4	Другие неумышленные травмы[b] 21	Дорожно-транспортный травматизм 182	Рак молочной железы 249	Рак молочной железы 371	Другие болезни системы кровообращения 3 579	**Рак ободочной и прямой кишки 4 411**
8	Другие хромосомные аномалии 11	Другие врожденные аномалии 3	Межличностное насилие 16	Инсульт 178	Самоповреждение 246	Цирроз печени 350	Рак ободочной и прямой кишки 3 096	**Другие болезни системы кровообращения 4 176**
9	Другие злокачественные новообразования 8	Межличностное насилие 3	Другие болезни крови, эндокринной и иммунной систем 15	Рак ободочной и прямой кишки 145	Рак полости рта и ротоглотки 238	Респираторные инфекции нижних дыхательных путей 345	Рак трахеи, бронхов, легких 2 098	**Рак трахеи, бронхов, легких 4 171**
10	Другие болезни крови, эндокринной и иммунной систем 7	Врожденные аномалии сердца 2	ВИЧ/СПИД 15	Рак желудка 140	Рак печени 180	ХОБЛ[a] 307	Другие болезни органов дыхания 1 993	**Рак желудка 2 652**
11	Синдром Дауна 7	Утопление 2	Лимфомы, множественная миелома 13	Другие болезни системы кровообращения 108	Другие болезни системы кровообращения 170	Другие болезни системы кровообращения 307	Рак простаты 1 841	**Другие болезни органов дыхания 2 229**
12	Другие неврологические состояния 6	Эпилепсия 2	Другие болезни системы кровообращения 12	Другие неумышленные травмы[b] 95	Рак поджелудочной железы 160	Рак поджелудочной железы 303	Почечные болезни 1 752	**Другие болезни органов пищеварения 2 176**
13	Лейкоз 4	Лимфомы, множественная миелома 2	Инсульт 11	Рак головного мозга и нервной системы 95	Респираторные инфекции нижних дыхательных путей 156	Лимфомы, множественная миелома 294	Другие болезни органов пищеварения 1 712	**Рак простаты 2 087**
14	Рак головного мозга и нервной системы 4	Другие хромосомные аномалии 2	Утопление 11	Рак полости рта и ротоглотки 94	Рак пищевода 153	Рак печени 243	Рак желудка 1 694	**Рак молочной железы 1 932**
15	Другие неумышленные травмы[b] 4	Энцефалит 2	Врожденные аномалии сердца 9	Респираторные инфекции нижних дыхательных путей 87	Рак головного мозга и нервной системы 141	Другие болезни органов пищеварения 241	Гипертензивная болезнь сердца 1 287	**Почечные болезни 1 900**
Смертность, обусловленная травматизмом	**Процентная доля (абсолютное число)** 3,4 (10)	**Процентная доля (абсолютное число)** 23,5 (25)	**Процентная доля (абсолютное число)** 40,7 (236)	**Процентная доля (абсолютное число)** 18,2 (735)	**Процентная доля (абсолютное число)** 8,0 (543)	**Процентная доля (абсолютное число)** 4,9 (565)	**Процентная доля (абсолютное число)** 2,8 (2 353)	**Процентная доля (абсолютное число)** 4,2 (4 467)

[a] ХОБЛ: хроническая обструктивная болезнь легких.
[b] Полное описание других неумышленных травм приводится в Приложении (с кодами по Международной классификации болезней 10-го пересмотра (МКБ-10)).

Доля смертности от умышленных и неумышленных травм и всех других причин смерти в Португалии, в разбивке по возрастным группам, 2016 г. (%)

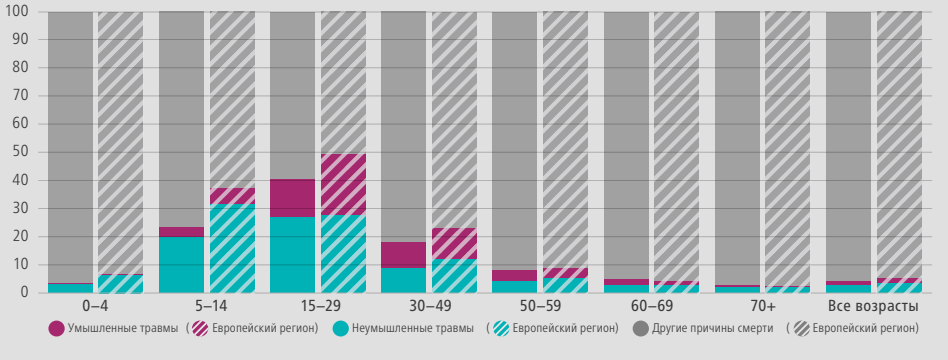

Доля смертности от насилия и травм в Португалии, в разбивке по причинам, 2016 г. (%)

[b] Полное описание других неумышленных травм приводится в Приложении (с кодами по Международной классификации болезней 10-го пересмотра (МКБ-10)).

Соотношение уровней смертности от травм у мужчин и женщин в Португалии, 2016 г.

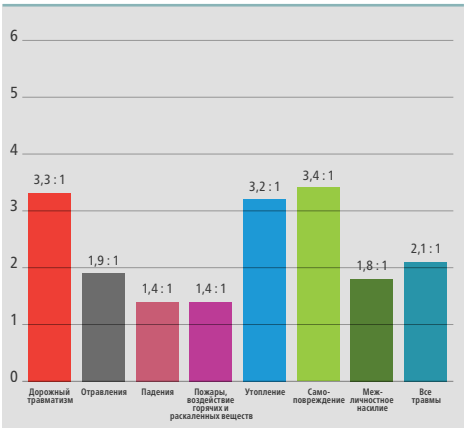

Тенденции в области смертности от насилия и травм в Португалии (0–64 года)

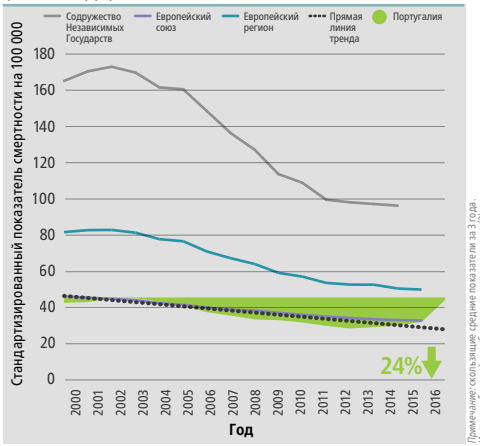

Примечание: скользящие средние показатели за 3 года.
Источник: Европейская база данных о смертности *(3)*.

Доля насилия и травматизма в пересчете на потерянные годы жизни (YLL) в Португалии, 2016 г.

Португалия				Европейский регион
Место	Причина смерти	YLL	%	%
	Все причины	**1 803 201**		
1	Злокачественные новообразования	595 902	33,0	25,3
2	Сердечно-сосудистые заболевания	434 649	24,1	34,9
3	Неврологические состояния	110 792	6,1	4,3
4	Болезни органов пищеварения	101 901	5,7	5,2
5	Респираторные инфекции	97 603	5,4	2,7
6	Болезни органов дыхания	93 025	5,2	3,8
7	**Неумышленные травмы**	**70 922**	**3,9**	5,8
8	Сахарный диабет	67 913	3,8	1,7
9	Инфекционные и паразитарные заболевания	52 573	2,9	3,2
10	**Умышленные травмы**	**50 609**	**2,8**	3,9

Примечание: топ-10 из 23 категорий 2-го уровня для анализа причин смерти.

Источники: источником всех данных являются Глобальные оценки здоровья ВОЗ за 2016 г. *(4)*, если не указано иначе.

Законодательство и правоприменение в отношении поведенческих факторов риска для безопасности дорожного движения в Португалии, 2017 г.

	Скорость		Алкоголь		Ремни безопасности		Мотоциклетные шлемы			Детские удерживающие устройства		
Законодательные критерии ВОЗ	Скорость в городах ≤ 50 км/ч	Местные власти могут ужесточать ограничения	Содержание алкоголя в крови ≤ 0,05 г/дл для населения в целом	Содержание алкоголя в крови ≤ 0,02 г/дл для начинающих водителей	Водители и пассажиры на передних сиденьях	Пассажиры на задних сиденьях	Все водители и пассажиры на всех дорогах, независимо от объема	Шлем должен быть застегнут	Оговорен международный (национальный) стандарт качества	Дети ≤ 10 лет/135 см	Оговорен международный (национальный) стандарт качества	Ограничение на перевозку детей на передних сиденьях
Охват законодательством	50 км/ч	Нет	<0,05 г/дл	<0,02 г/дл	Да	Да	Да	Да	Да	Да	Да	Ограничено
Эффективность правоприменения[a] по сообщению государств-членов	7/10		7/10		8/10		9/10			8/10		

Охват законодательством: Законодательство отвечает критериям ВОЗ; Законодательство имеется, но не отвечает критериям ВОЗ; Законодательства не имеется

Эффективность правоприменения (по данным самооценки): Эффективное правоприменение (от 8 баллов); Умеренно эффективное правоприменение (от 5 до 7 баллов); Минимально эффективное правоприменение (от 1 до 4 баллов)

[a] Респондентов просили оценить эффективность правоприменения по шкале от 1 до 10 баллов, где 1 – это отсутствие правоприменения, а 10 – полноценное правоприменение. Медианный балл рассчитывался по ответам всех респондентов, чтобы отразить эффективность правоприменения в стране. *Источник:* ВОЗ *(5)*.

Предупреждение насилия в отношении детей и принятие ответных мер в Португалии, 2016 г.

Программы первичной профилактики насилия в отношении детей[a]

Ключ: Нет/не знаю ❶ Однократно/несколько раз ❷ Неоднократно, во многих местах ❸ В более широком масштабе ❹

		Осуществление
Посещение семей	ДА	① ② ❸ ④
Программы просвещения родителей	ДА	① ② ❸ ④
Программы просвещения родителей, реализуемые на базе больниц (предупреждение травм головы, вызванных жестоким обращением)	–	–
Программы по расширению прав и возможностей детей, реализуемые на базе начальных школ	ДА	① ② ❸ ④
Программы противодействия буллингу, реализуемые на базе школ	ДА	① ② ③ ❹

Законы о насилии в отношении детей

Ключ: Не обеспечивается/не знаю ❶ Ограниченно ❷ Значительно ❸ Полностью ❹

		Правоприменение
Запрет на телесные наказания в любых условиях	ДА	① ② ③ ❹
Против совращения несовершеннолетних	ДА	① ② ③ ❹
Против детских браков	ДА	① ② ③ ❹
Против калечащих операций на женских половых органах	ДА	① ② ③ ❹
Информирование о предполагаемых случаях жестокого обращения с детьми	ДА	① ② ③ ❹

Медицинские и социальные услуги

Ключ: Нет/не знаю ❶ Однократно/несколько раз ❷ Неоднократно, во многих местах ❸

Выявление насилия в отношении детей		Осуществление
Дородовая оценка риска насилия в отношении детей	ДА	① ② ❸
Дородовая оценка риска насилия со стороны интимного партнера	ДА	① ② ❸
Выявление жертв и направление в медицинские учреждения	ДА	① ② ❸
Реагирование на насилие в отношении детей		
Услуги психологической помощи для жертв	ДА	① ② ❸
Услуги защиты детей для жертв	ДА	① ② ❸
Медико-социальные услуги для жертв	ДА	① ② ❸

Наращивание институционально-кадрового потенциала	Да/Нет
Дородовая оценка риска насилия в отношении детей	ДА
Дородовая оценка риска насилия со стороны интимного партнера	ДА
Выявление жертв и направление в медицинские учреждения	ДА
Услуги психологической помощи для жертв	ДА
Услуги защиты детей для жертв	ДА
Медико-социальные услуги для жертв	ДА

[a] Программы: Партнерство медсестра – семья, Early Head-Start (посещение семей).
Источник: Европейское региональное бюро ВОЗ *(6)*.

Стандартизированная смертность от категорий заболеваний и травматизма, относимых на счет алкоголя, в Португалии

Категории	Страна (%)	Европейский регион (%)	Категории	Страна (%)	Европейский регион (%)
Травматизм, 2014 г. [a]	26,4	34,6	Неумышленные травмы, 2014 г. [a]	24,9	31,8
Умышленные травмы, 2014 г. [a]	29,0	39,6	Дорожные травмы, 2016 г. [b]	36,6	37,7

[a] *Источник:* Европейское региональное бюро ВОЗ *(7)*. [b] *Источник:* WHO *(8)*.

Библиография[1]

1. World population prospects: the 2017 revision, DVD edition. New York (NY): United Nations; 2018 (https://www.un.org/development/desa/publications/world-population-prospects-the-2017-revision.html).
2. World development indicators database [online database]. In: World Bank [website]. Washington (DC): World Bank; 2018 (https://datahelpdesk.worldbank.org/knowledgebase/articles/906519-world-bank-country-and-lending-groups).
3. Европейская база данных о смертности (MDB) [база данных]. Копенгаген: Европейское региональное бюро ВОЗ; 2019 (https://gateway.euro.who.int/ru/datasets/european-mortality-database/).
4. Estimates for 2000–2016. Deaths by cause, age, sex, by country and by region, 2000–2016. In: Health statistics and information systems [website]. Geneva: World Health Organization; 2019 (https://www.who.int/healthinfo/global_burden_disease/estimates/en/index1.html).
5. Доклад о состоянии безопасности дорожного движения в Европейском регионе ВОЗ 2019. Копенгаген: Европейское региональное бюро ВОЗ; 2020 (https://www.euro.who.int/ru/health-topics/disease-prevention/violence-and-injuries/publications/2020/european-regional-status-report-on-road-safety-2019).
6. Европейский доклад о положении дел в области жестокого обращения с детьми. Копенгаген: Европейское региональное бюро ВОЗ; 2018 (https://www.euro.who.int/ru/publications/abstracts/european-status-report-on-preventing-child-maltreatment-2018).
7. Успехи и упущенные возможности общественного здравоохранения. Тенденции в потреблении алкоголя и смертности, относимой на счет алкоголя, в Европейском регионе ВОЗ, 1990–2014 гг. Копенгаген: Европейское региональное бюро ВОЗ; 2016 (https://www.euro.who.int/ru/health-topics/disease-prevention/alcohol-use/publications/2016/public-health-successes-and-missed-opportunities.-trends-in-alcohol-consumption-and-attributable-mortality-in-the-who-european-region,-19902014-2016).
8. Mortality. In: Global Information System on Alcohol and Health (GISAH) [online database]. Geneva: World Health Organization; 2016 (https://apps.who.int/gho/data/node.gisah.A1109?lang=en&showonly=GISAH).

[1] Все ссылки приводятся по состоянию на 10 августа 2020 г.

© Всемирная организация здравоохранения, 2020. Некоторые права защищены. Данная работа распространяется на условиях лицензии CC BY-NC-SA 3.0 IGO.

Всемирная организация здравоохранения

Европейское региональное бюро

РЕСПУБЛИКА МОЛДОВА

Население (2016 г.) **4 059 608** *(1)*

Валовой национальный доход на душу населения, долл. США (2016 г.) **2120** *(2)*

Доход (2016 г.) **Ниже среднего** *(2)*

Основные причины смерти в Республике Молдова, 2016 г.

Место	0–4 года	5–14 лет	15–29 лет	30–49 лет	50–59 лет	60–69 лет	70+ лет	Все возрасты
1	Респираторные инфекции нижних дыхательных путей 118	Утопление 13	Самоповреждение 105	Цирроз печени 520	Ишемическая болезнь сердца 1 133	Ишемическая болезнь сердца 2 850	Ишемическая болезнь сердца 13 591	**Ишемическая болезнь сердца 18 043**
2	Другие врожденные аномалии 111	Дорожно-транспортный травматизм 11	Дорожно-транспортный травматизм 89	Ишемическая болезнь сердца 434	Цирроз печени 978	Инсульт 1 358	Инсульт 5 034	**Инсульт 7 047**
3	Осложнения преждевременных родов 107	Самоповреждение 10	Другие неумышленные травмы[a] 38	Респираторные инфекции нижних дыхательных путей 234	Инсульт 494	Цирроз печени 987	Гипертензивная болезнь сердца 1 143	**Цирроз печени 3 224**
4	Сепсис и инфекции новорожденного 95	Респираторные инфекции нижних дыхательных путей 8	Ишемическая болезнь сердца 34	Другие неумышленные травмы[a] 225	Респираторные инфекции нижних дыхательных путей 284	Рак трахеи, бронхов, легких 473	Цирроз печени 716	**Гипертензивная болезнь сердца 1 356**
5	Врожденные аномалии сердца 75	Другие неврологические состояния 8	Межличностное насилие 31	Самоповреждение 214	Рак трахеи, бронхов, легких 273	Рак ободочной и прямой кишки 372	ХОБЛ[b] 661	**Рак трахеи, бронхов, легких 1 142**
6	Асфиксия при родах и родовая травма 57	Другие неумышленные травмы[a] 7	Респираторные инфекции нижних дыхательных путей 30	Инсульт 151	Другие неумышленные травмы[a] 263	Респираторные инфекции нижних дыхательных путей 224	Рак ободочной и прямой кишки 468	**Респираторные инфекции нижних дыхательных путей 1 081**
7	Другие неонатальные состояния 16	Рак головного мозга и нервной системы 6	Утопление 25	Расстройства, вызванные употреблением алкоголя 127	Самоповреждение 159	Рак молочной железы 223	Почечные болезни 358	**Рак ободочной и прямой кишки 1 053**
8	Другие неумышленные травмы[a] 16	Рак почки 3	Цирроз печени 23	ВИЧ/СПИД 125	Рак ободочной и прямой кишки 159	Другие неумышленные травмы[a] 213	Рак трахеи, бронхов, легких 333	**ХОБЛ[b] 889**
9	Другие новообразования 7	Другие злокачественные новообразования 2	ВИЧ/СПИД 18	Туберкулез 122	Кардиомиопатия, миокардит, эндокардит 145	Рак печени 196	Другие болезни органов пищеварения 232	**Другие неумышленные травмы[a] 866**
10	Утопление 7	Лейкоз 2	Лимфомы, множественная миелома 18	Кардиомиопатия, миокардит, эндокардит 103	Расстройства, вызванные употреблением алкоголя 144	Рак желудка 185	Рак молочной железы 213	**Самоповреждение 644**
11	Внезапная смерть грудного ребенка 6	Респираторные инфекции верхних дыхательных путей 2	Рак головного мозга и нервной системы 14	Дорожно-транспортный травматизм 103	Рак полости рта и ротоглотки 128	Гипертензивная болезнь сердца 185	Сахарный диабет 212	**Рак молочной железы 627**
12	Пожары, воздействие горячих и раскаленных веществ 5	Отравления 2	Расстройства, связанные с употреблением психоактивных веществ 13	Межличностное насилие 85	Рак печени 121	Сахарный диабет 172	Рак печени 211	**Рак печени 561**
13	Дорожно-транспортный травматизм 5	Врожденные аномалии сердца 1	Другие неврологические состояния 12	Панкреатит 80	Рак молочной железы 120	ХОБЛ[b] 149	Рак желудка 204	**Рак желудка 536**
14	Другие хромосомные аномалии 5	Менингит 1	Туберкулез 11	Утопление 74	Рак желудка 100	Кардиомиопатия, миокардит, эндокардит 143	Респираторные инфекции нижних дыхательных путей 183	**Почечные болезни 535**
15	Менингит 4	Эпилепсия 1	Расстройства, вызванные употреблением алкоголя 11	Рак молочной железы 69	Туберкулез 88	Рак полости рта и ротоглотки 133	Рак поджелудочной железы 177	**Кардиомиопатия, миокардит, эндокардит 496**
Смертность, обусловленная травматизмом	Процентная доля (абсолютное число) 6,3 (43)	Процентная доля (абсолютное число) 50,2 (45)	Процентная доля (абсолютное число) 49,6 (299)	Процентная доля (абсолютное число) 21,0 (772)	Процентная доля (абсолютное число) 10,8 (655)	Процентная доля (абсолютное число) 5,4 (541)	Процентная доля (абсолютное число) 1,2 (305)	**Процентная доля (абсолютное число) 5,7 (2 660)**

[a] Полное описание других неумышленных травм приводится в Приложении (с кодами по Международной классификации болезней 10-го пересмотра (МКБ-10)).
[b] ХОБЛ: хроническая обструктивная болезнь легких.

Доля смертности от умышленных и неумышленных травм и всех других причин смерти в Республике Молдова, в разбивке по возрастным группам, 2016 г. (%)

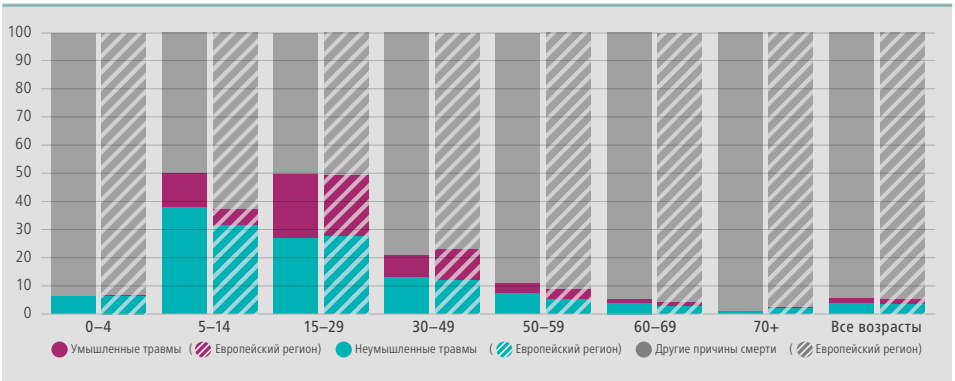

Доля смертности от насилия и травм в Республике Молдова, в разбивке по причинам, 2016 г. (%)

[a] Полное описание других неумышленных травм приводится в Приложении (с кодами по Международной классификации болезней 10-го пересмотра (МКБ-10))

Соотношение уровней смертности от травм у мужчин и женщин в Республике Молдова, 2016 г.

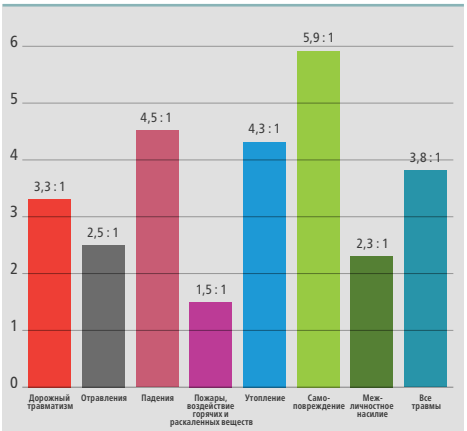

Тенденции в области смертности от насилия и травм в Республике Молдова (0–64 года)

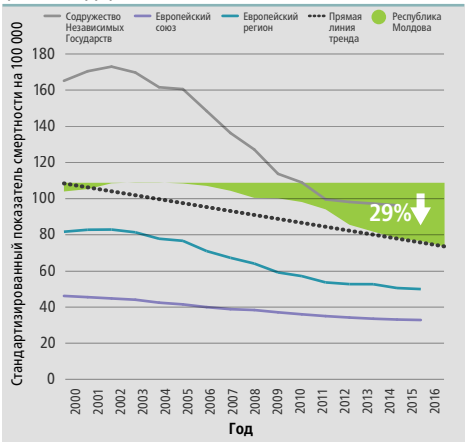

Примечание: скользящие средние показатели за 3 года.
Источник: Европейская база данных о смертности *(3)*.

Доля насилия и травматизма в пересчете на потерянные годы жизни (YLL) в Республике Молдова, 2016 г.

Место	Причина смерти	Республика Молдова YLL	Республика Молдова %	Европейский регион %
	Все причины	**1 150 128**		
1	Сердечно-сосудистые заболевания	500 802	43,5	34,9
2	Злокачественные новообразования	200 028	17,4	25,3
3	Болезни органов пищеварения	132 345	11,5	5,2
4	**Неумышленные травмы**	**74 226**	**6,5**	5,8
5	Респираторные инфекции	45 372	3,9	2,7
6	**Умышленные травмы**	**38 497**	**3,3**	3,9
7	Инфекционные и паразитарные заболевания	26 005	2,3	3,2
8	Неонатальные патологические состояния	25 271	2,2	2,2
9	Психические расстройства и расстройства, связанные с употреблением психоактивных веществ	23 221	2,0	2,2
10	Болезни органов дыхания	19 714	1,7	3,8

Примечание: топ-10 из 23 категорий 2-го уровня для анализа причин смерти.

Источники: источником всех данных являются Глобальные оценки здоровья ВОЗ за 2016 г. *(4)*, если не указано иначе.

Законодательство и правоприменение в отношении поведенческих факторов риска для безопасности дорожного движения в Республике Молдова, 2017 г.

	Скорость		Алкоголь		Ремни безопасности		Мотоциклетные шлемы			Детские удерживающие устройства		
Законодательные критерии ВОЗ	Скорость в городах ≤ 50 км/ч	Местные власти могут ужесточать ограничения	Содержание алкоголя в крови ≤ 0,05 г/дл для населения в целом	Содержание алкоголя в крови ≤ 0,02 г/дл для начинающих водителей	Водители и пассажиры на передних сиденьях	Пассажиры на задних сиденьях	Все водители и пассажиры на всех дорогах, независимо от объема	Шлем должен быть застегнут	Оговорен международный (национальный) стандарт качества	Дети ≤ 10 лет/135 см	Оговорен международный (национальный) стандарт качества	Ограничение на перевозку детей на передних сиденьях
Охват законодательством	50 км/ч	Нет	≤ 0,03 г/дл	≤ 0,03 г/дл	Да	Да	Да	Да	Нет	Нет	Нет	Ограничено
Эффективность правоприменения[a] по сообщению государств-членов	8/10		8/10		8/10		8/10			8/10		

Охват законодательством: Законодательство отвечает критериям ВОЗ; Законодательство имеется, но не отвечает критериям ВОЗ; Законодательства не имеется

Эффективность правоприменения (по данным самооценки): Эффективное правоприменение (от 8 баллов); Умеренно эффективное правоприменение (от 5 до 7 баллов); Минимально эффективное правоприменение (от 1 до 4 баллов)

[a] Респондентов просили оценить эффективность правоприменения по шкале от 1 до 10 баллов, где 1 – это отсутствие правоприменения, а 10 – полноценное правоприменение. Медианный балл рассчитывался по ответам всех респондентов, чтобы отразить эффективность правоприменения в стране. *Источник:* ВОЗ *(5)*.

Предупреждение насилия в отношении детей и принятие ответных мер в Республике Молдова, 2016 г.

Программы первичной профилактики насилия в отношении детей[a]

Ключ: Нет/не знаю ❶ Однократно/несколько раз ❷ Неоднократно, во многих местах ❸ В более широком масштабе ❹

		Осуществление
Посещение семей	ДА	① ② ③ ❹
Программы просвещения родителей	ДА	① ❷ ③ ④
Программы просвещения родителей, реализуемые на базе больниц (предупреждение травм головы, вызванных жестоким обращением)	ДА	① ② ❸ ④
Программы по расширению прав и возможностей детей, реализуемые на базе начальных школ	ДА	① ② ❸ ④
Программы противодействия буллингу, реализуемые на базе школ	ДА	① ② ❸ ④

Законы о насилии в отношении детей

Ключ: Не обеспечивается/не знаю ❶ Ограниченно ❷ Значительно ❸ Полностью ❹

		Правоприменение
Запрет на телесные наказания в любых условиях	ДА	① ② ❸ ④
Против совращения несовершеннолетних	ДА	① ② ❸ ④
Против детских браков	ДА	① ② ❸ ④
Против калечащих операций на женских половых органах	ДА	① ② ❸ ④
Информирование о предполагаемых случаях жестокого обращения с детьми	ДА	① ② ❸ ④

Медицинские и социальные услуги

Ключ: Нет/не знаю ❶ Однократно/несколько раз ❷ Неоднократно, во многих местах ❸

Выявление насилия в отношении детей		Осуществление
Дородовая оценка риска насилия в отношении детей	ДА	① ❷ ③
Дородовая оценка риска насилия со стороны интимного партнера	ДА	① ② ❸
Выявление жертв и направление в медицинские учреждения	ДА	① ② ❸
Реагирование на насилие в отношении детей	ДА	① ② ❸
Услуги психологической помощи для жертв	ДА	① ② ❸
Услуги защиты детей для жертв	ДА	① ② ❸
Медико-социальные услуги для жертв	ДА	① ② ❸

Наращивание институционально-кадрового потенциала	Да/Нет
Дородовая оценка риска насилия в отношении детей	ДА
Дородовая оценка риска насилия со стороны интимного партнера	ДА
Выявление жертв и направление в медицинские учреждения	ДА
Услуги психологической помощи для жертв	ДА
Услуги защиты детей для жертв	ДА
Медико-социальные услуги для жертв	ДА

[a] Программы: Stay Safe (программа по расширению прав и возможностей детей, реализуемая на базе начальных школ).
Источник: Европейское региональное бюро ВОЗ *(6)*.

Стандартизированная смертность от категорий заболеваний и травматизма, относимых на счет алкоголя, в Республике Молдова

Категории	Страна (%)	Европейский регион (%)	Категории	Страна (%)	Европейский регион (%)
Травматизм, 2014 г. [a]	50,8	34,6	Неумышленные травмы, 2014 г. [a]	43,9	31,8
Умышленные травмы, 2014 г. [a]	63,8	39,6	Дорожные травмы, 2016 г. [b]	50,8	37,7

[a] *Источник:* Европейское региональное бюро ВОЗ *(7)*. [b] *Источник:* WHO *(8)*.

Библиография[1]

1. World population prospects: the 2017 revision, DVD edition. New York (NY): United Nations; 2018 (https://www.un.org/development/desa/publications/world-population-prospects-the-2017-revision.html).
2. World development indicators database [online database]. In: World Bank [website]. Washington (DC): World Bank; 2018 (https://datahelpdesk.worldbank.org/knowledgebase/articles/906519-world-bank-country-and-lending-groups).
3. Европейская база данных о смертности (MDB) [база данных]. Копенгаген: Европейское региональное бюро ВОЗ; 2019 (https://gateway.euro.who.int/ru/datasets/european-mortality-database/).
4. Estimates for 2000–2016. Deaths by cause, age, sex, by country and by region, 2000–2016. In: Health statistics and information systems [website]. Geneva: World Health Organization; 2019 (https://www.who.int/healthinfo/global_burden_disease/estimates/en/index1.html).
5. Доклад о состоянии безопасности дорожного движения в Европейском регионе ВОЗ 2019. Копенгаген: Европейское региональное бюро ВОЗ; 2020 (https://www.euro.who.int/ru/health-topics/disease-prevention/violence-and-injuries/publications/2020/european-regional-status-report-on-road-safety-2019).
6. Европейский доклад о положении дел в области жестокого обращения с детьми. Копенгаген: Европейское региональное бюро ВОЗ; 2018 (https://www.euro.who.int/ru/publications/abstracts/european-status-report-on-preventing-child-maltreatment-2018).
7. Успехи и упущенные возможности общественного здравоохранения. Тенденции в потреблении алкоголя и смертности, относимой на счет алкоголя, в Европейском регионе ВОЗ, 1990–2014 гг. Копенгаген: Европейское региональное бюро ВОЗ; 2016 (https://www.euro.who.int/ru/health-topics/disease-prevention/alcohol-use/publications/2016/public-health-successes-and-missed-opportunities.-trends-in-alcohol-consumption-and-attributable-mortality-in-the-who-european-region,-19902014-2016).
8. Mortality. In: Global Information System on Alcohol and Health (GISAH) [online database]. Geneva: World Health Organization; 2016 (https://apps.who.int/gho/data/node.gisah.A1109?lang=en&showonly=GISAH).

[1] Все ссылки приводятся по состоянию на 10 августа 2020 г.

© Всемирная организация здравоохранения, 2020. Некоторые права защищены. Данная работа распространяется на условиях лицензии CC BY-NC-SA 3.0 IGO.

Всемирная организация здравоохранения

Европейское региональное бюро

РОССИЙСКАЯ ФЕДЕРАЦИЯ

Население (2016 г.) **143 964 512** *(1)*

Валовой национальный доход на душу населения, долл. США (2016 г.) **9720** *(2)*

Доход (2016 г.) **Выше среднего** *(2)*

Основные причины смерти в Российской Федерации, 2016 г.

Место	0–4 года	5–14 лет	15–29 лет	30–49 лет	50–59 лет	60–69 лет	70+ лет	Все возрасты
1	Осложнения преждевременных родов 2 866	Дорожно-транспортный травматизм 600	Самоповреждение 7 640	ВИЧ/СПИД 23 771	Ишемическая болезнь сердца 48 405	Ишемическая болезнь сердца 93 947	Ишемическая болезнь сердца 438 279	**Ишемическая болезнь сердца 599 001**
2	Врожденные аномалии сердца 1 942	Утопление 505	Дорожно-транспортный травматизм 6 051	Самоповреждение 18 569	Инсульт 19 879	Инсульт 45 358	Инсульт 235 193	**Инсульт 308 347**
3	Другие врожденные аномалии 1 839	Другие неумышленные травмы[a] 238	Расстройства, связанные с употреблением психоактивных веществ 3 194	Ишемическая болезнь сердца 17 517	Рак трахеи, бронхов, легких 14 462	Рак трахеи, бронхов, легких 24 044	Болезнь Альцгеймера и другие деменции 49 116	**Рак трахеи, бронхов, легких 62 445**
4	Респираторные инфекции нижних дыхательных путей 951	Лейкоз 199	ВИЧ/СПИД 2 962	Кардиомиопатия, миокардит, эндокардит 15 905	Кардиомиопатия, миокардит, эндокардит 13 715	Рак ободочной и прямой кишки 14 051	Рак ободочной и прямой кишки 26 165	**Кардиомиопатия, миокардит, эндокардит 56 740**
5	Асфиксия при родах и родовая травма 882	Самоповреждение 178	Межличностное насилие 2 676	Цирроз печени 12 528	Цирроз печени 11 099	Рак желудка 12 506	Другие болезни системы кровообращения 23 819	**Болезнь Альцгеймера и другие деменции 51 341**
6	Внезапная смерть грудного ребенка 725	Респираторные инфекции нижних дыхательных путей 161	Другие неумышленные травмы[a] 1 966	Расстройства, вызванные употреблением алкоголя 11 143	Расстройства, вызванные употреблением алкоголя 8 039	Цирроз печени 9 997	Рак трахеи, бронхов, легких 20 812	**Рак ободочной и прямой кишки 49 040**
7	Другие неонатальные состояния 562	Рак головного мозга и нервной системы 153	Кардиомиопатия, миокардит, эндокардит 1 699	Дорожно-транспортный травматизм 9 400	Самоповреждение 7 999	Кардиомиопатия, миокардит, эндокардит 9 924	ХОБЛ[b] 19 788	**Самоповреждение 44 673**
8	Другие неумышленные травмы[a] 544	Другие врожденные аномалии 138	Утопление 1 408	Другие неумышленные травмы[a] 8 187	Респираторные инфекции нижних дыхательных путей	Рак молочной железы 8 525	Рак желудка 18 593	**Цирроз печени 41 091**
9	Сепсис и инфекции новорожденного 394	Врожденные аномалии сердца 127	Расстройства, вызванные употреблением алкоголя 1 377	Расстройства, связанные с употреблением психоактивных веществ 8 173	Рак желудка 6 897	Другие злокачественные новообразования 8 278	Кардиомиопатия, миокардит, эндокардит 15 366	**Рак желудка 40 824**
10	Другие новообразования 287	Межличностное насилие 124	Цирроз печени 1 160	Респираторные инфекции нижних дыхательных путей 8 123	Рак молочной железы 6 859	ХОБЛ[b] 6 676	Гипертензивная болезнь сердца 13 832	**ВИЧ/СПИД 36 193**
11	Лейкоз 229	Воздействие механических сил 117	Респираторные инфекции нижних дыхательных путей 1 139	Межличностное насилие 7 585	ВИЧ/СПИД 6 812	Рак поджелудочной железы 6 324	Другие злокачественные новообразования 12 484	**Другие болезни системы кровообращения 35 135**
12	Другие хромосомные аномалии 207	Пожары, воздействие горячих и раскаленных веществ 113	Падения 929	Инсульт 7 365	Рак ободочной и прямой кишки 6 688	Респираторные инфекции нижних дыхательных путей 6 112	Рак молочной железы 10 476	**Респираторные инфекции нижних дыхательных путей 32 041**
13	Воздействие механических сил 204	Отравления 108	Туберкулез 897	Туберкулез 4 986	Другие неумышленные травмы[a] 6 619	Другие болезни системы кровообращения 6 058	Рак простаты 9 388	**ХОБЛ[b] 29 877**
14	Другие инфекционные заболевания 194	Другие злокачественные новообразования 106	Ишемическая болезнь сердца 851	Утопление 3 480	Другие злокачественные новообразования 4 126	Самоповреждение 4 993	Респираторные инфекции нижних дыхательных путей 8 566	**Рак молочной железы 29 175**
15	Дорожно-транспортный травматизм 157	Падения 92	Воздействие механических сил 568	Рак молочной железы 3 239	Дорожно-транспортный травматизм 3 792	Другие неумышленные травмы[a] 4 897	Рак поджелудочной железы 8 416	**Другие злокачественные новообразования 26 817**
Смертность, обусловленная травматизмом	**Процентная доля (абсолютное число)** 9,9 (1 404)	**Процентная доля (абсолютное число)** 58,1 (2 083)	**Процентная доля (абсолютное число)** 52,8 (22 038)	**Процентная доля (абсолютное число)** 27,2 (54 816)	**Процентная доля (абсолютное число)** 11,8 (27 932)	**Процентная доля (абсолютное число)** 5,6 (19 324)	**Процентная доля (абсолютное число)** 1,8 (18 041)	**Процентная доля (абсолютное число)** 7,8 (145 637)

[a] Полное описание других неумышленных травм приводится в Приложении (с кодами по Международной классификации болезней 10-го пересмотра (МКБ-10)).
[b] ХОБЛ: хроническая обструктивная болезнь легких.

Доля смертности от умышленных и неумышленных травм и всех других причин смерти в Российской Федерации, в разбивке по возрастным группам, 2016 г. (%)

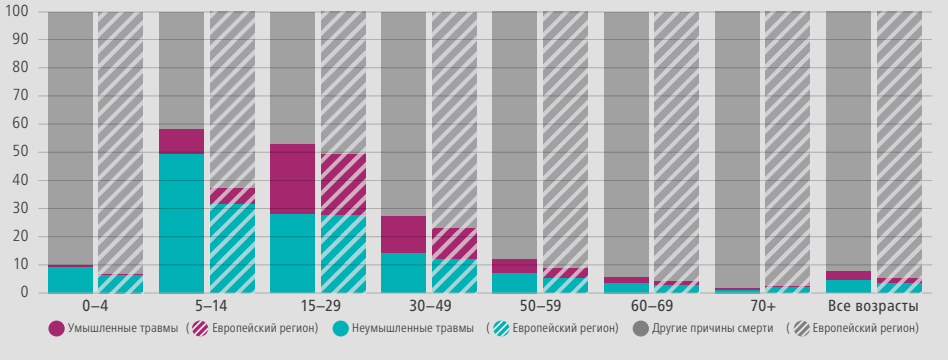

Доля смертности от насилия и травм в Российской Федерации, в разбивке по причинам, 2016 г. (%)

[a] Полное описание других неумышленных травм приводится в Приложении (с кодами по Международной классификации болезней 10-го пересмотра (МКБ-10)).

Соотношение уровней смертности от травм у мужчин и женщин в Российской Федерации, 2016 г.

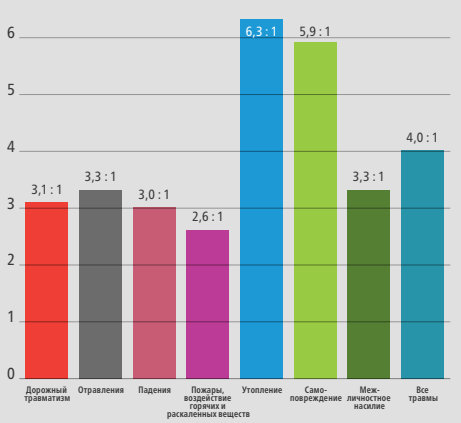

Тенденции в области смертности от насилия и травм в Российской Федерации (0–64 года)

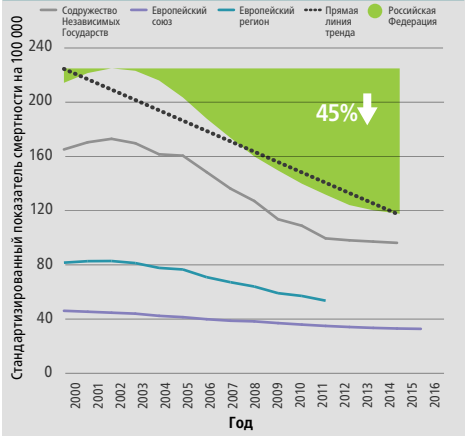

Примечание: скользящие средние показатели за 3 года.
Источник: Европейская база данных о смертности *(3)*.

Доля насилия и травматизма в пересчете на потерянные годы жизни (YLL) в Российской Федерации, 2016 г.

Место	Причина смерти	Российская Федерация: YLL	Российская Федерация: %	Европейский регион: %
	Все причины	**46 541 441**		
1	Сердечно-сосудистые заболевания	19 280 948	41,4	34,9
2	Злокачественные новообразования	9 297 485	20,0	25,3
3	**Неумышленные травмы**	**3 729 522**	**8,0**	5,8
4	**Умышленные травмы**	**2 837 416**	**6,1**	3,9
5	Болезни органов пищеварения	2 481 636	5,3	5,2
6	Инфекционные и паразитарные заболевания	2 443 525	5,3	3,2
7	Психические расстройства и расстройства, связанные с употреблением психоактивных веществ	1 983 772	4,3	2,2
8	Респираторные инфекции	1 150 580	2,5	2,7
9	Неврологические состояния	841 427	1,8	4,3
10	Болезни органов дыхания	691 717	1,5	3,8

Примечание: топ-10 из 23 категорий 2-го уровня для анализа причин смерти.

Источники: источником всех данных являются Глобальные оценки здоровья ВОЗ за 2016 г. *(4)*, если не указано иначе.

Законодательство и правоприменение в отношении поведенческих факторов риска для безопасности дорожного движения в Российской Федерации, 2017 г.

	Скорость		Алкоголь		Ремни безопасности		Мотоциклетные шлемы			Детские удерживающие устройства		
Законодательные критерии ВОЗ	Скорость в городах ≤ 50 км/ч	Местные власти могут ужесточать ограничения	Содержание алкоголя в крови ≤ 0,05 г/дл для населения в целом	Содержание алкоголя в крови ≤ 0,02 г/дл для начинающих водителей	Водители и пассажиры на передних сиденьях	Пассажиры на задних сиденьях	Все водители и пассажиры на всех дорогах, независимо от объема	Шлем должен быть застегнут	Оговорен международный (национальный) стандарт качества	Дети ≤ 10 лет/135 см	Оговорен международный (национальный) стандарт качества	Ограничение на перевозку детей на передних сиденьях
Охват законодательством	60 км/ч	Да	≤ 0,03 г/дл	≤ 0,03 г/дл	Да	Да	Да	Да	Да	До 7 лет	Да	Ограничено
Эффективность правоприменения[a] по сообщению государств-членов	8/10		6/10		5/10		4/10			7/10		

Охват законодательством: Законодательство отвечает критериям ВОЗ; Законодательство имеется, но не отвечает критериям ВОЗ; Законодательства не имеется

Эффективность правоприменения (по данным самооценки): Эффективное правоприменение (от 8 баллов); Умеренно эффективное правоприменение (от 5 до 7 баллов); Минимально эффективное правоприменение (от 1 до 4 баллов)

[a] Респондентов просили оценить эффективность правоприменения по шкале от 1 до 10 баллов, где 1 – это отсутствие правоприменения, а 10 – полноценное правоприменение. Медианный балл рассчитывался по ответам всех респондентов, чтобы отразить эффективность правоприменения в стране. *Источник:* ВОЗ *(5)*.

Предупреждение насилия в отношении детей и принятие ответных мер в Российской Федерации, 2016 г.

Программы первичной профилактики насилия в отношении детей[a]

Ключ: Нет/не знаю ❶ Однократно/несколько раз ❷ Неоднократно, во многих местах ❸ В более широком масштабе ❹

		Осуществление
Посещение семей	–	–
Программы просвещения родителей	ДА	① ② ❸ ④
Программы просвещения родителей, реализуемые на базе больниц (предупреждение травм головы, вызванных жестоким обращением)	–	–
Программы по расширению прав и возможностей детей, реализуемые на базе начальных школ	ДА	① ② ❸ ④
Программы противодействия буллингу, реализуемые на базе школ	ДА	① ② ❸ ④

Законы о насилии в отношении детей

Ключ: Не обеспечивается/не знаю ❶ Ограниченно ❷ Значительно ❸ Полностью ❹

		Правоприменение
Запрет на телесные наказания в любых условиях	НЕТ[b]	–
Против совращения несовершеннолетних	ДА	① ② ③ ❹
Против детских браков	ДА	① ② ③ ❹
Против калечащих операций на женских половых органах	НЕТ	–
Информирование о предполагаемых случаях жестокого обращения с детьми	ДА	① ② ③ ❹

Медицинские и социальные услуги

Ключ: Нет/не знаю ❶ Однократно/несколько раз ❷ Неоднократно, во многих местах ❸

Выявление насилия в отношении детей		Осуществление
Дородовая оценка риска насилия в отношении детей	–	–
Дородовая оценка риска насилия со стороны интимного партнера	НЕТ	❶ ② ③
Выявление жертв и направление в медицинские учреждения	ДА	① ② ❸
Реагирование на насилие в отношении детей		
Услуги психологической помощи для жертв	ДА	① ② ❸
Услуги защиты детей для жертв	ДА	① ② ❸
Медико-социальные услуги для жертв	ДА	① ② ❸

Наращивание институционально-кадрового потенциала	Да/Нет
Дородовая оценка риска насилия в отношении детей	–
Дородовая оценка риска насилия со стороны интимного партнера	НЕТ
Выявление жертв и направление в медицинские учреждения	ДА
Услуги психологической помощи для жертв	ДА
Услуги защиты детей для жертв	ДА
Медико-социальные услуги для жертв	ДА

[a] Программы: Triple P (просвещение родителей).
[b] Не включено: дома, в других местах, в детских дошкольных учреждениях. Включено: в школах, в пенитенциарных учреждениях.
Источник: Европейское региональное бюро ВОЗ *(6)*.

Стандартизированная смертность от категорий заболеваний и травматизма, относимых на счет алкоголя, в Российской Федерации

Категории	Страна (%)	Европейский регион (%)	Категории	Страна (%)	Европейский регион (%)
Травматизм, 2014 г. [a]	51,9	34,6	Неумышленные травмы, 2014 г. [a]	45,0	31,8
Умышленные травмы, 2014 г. [a]	61,0	39,6	Дорожные травмы, 2016 г. [b]	46,1	37,7

[a] *Источник:* Европейское региональное бюро ВОЗ *(7)*. [b] *Источник:* WHO *(8)*.

Библиография[1]

1. World population prospects: the 2017 revision, DVD edition. New York (NY): United Nations; 2018 (https://www.un.org/development/desa/publications/world-population-prospects-the-2017-revision.html).
2. World development indicators database [online database]. In: World Bank [website]. Washington (DC): World Bank; 2018 (https://datahelpdesk.worldbank.org/knowledgebase/articles/906519-world-bank-country-and-lending-groups).
3. Европейская база данных о смертности (MDB) [база данных]. Копенгаген: Европейское региональное бюро ВОЗ; 2019 (https://gateway.euro.who.int/ru/datasets/european-mortality-database/).
4. Estimates for 2000–2016. Deaths by cause, age, sex, by country and by region, 2000–2016. In: Health statistics and information systems [website]. Geneva: World Health Organization; 2019 (https://www.who.int/healthinfo/global_burden_disease/estimates/en/index1.html).
5. Доклад о состоянии безопасности дорожного движения в Европейском регионе ВОЗ 2019. Копенгаген: Европейское региональное бюро ВОЗ; 2020 (https://www.euro.who.int/ru/health-topics/disease-prevention/violence-and-injuries/publications/2020/european-regional-status-report-on-road-safety-2019).
6. Европейский доклад о положении дел в области жестокого обращения с детьми. Копенгаген: Европейское региональное бюро ВОЗ; 2018 (https://www.euro.who.int/ru/publications/abstracts/european-status-report-on-preventing-child-maltreatment-2018).
7. Успехи и упущенные возможности общественного здравоохранения. Тенденции в потреблении алкоголя и смертности, относимой на счет алкоголя, в Европейском регионе ВОЗ, 1990–2014 гг. Копенгаген: Европейское региональное бюро ВОЗ; 2016 (https://www.euro.who.int/ru/health-topics/disease-prevention/alcohol-use/publications/2016/public-health-successes-and-missed-opportunities.-trends-in-alcohol-consumption-and-attributable-mortality-in-the-who-european-region,-19902014-2016).
8. Mortality. In: Global Information System on Alcohol and Health (GISAH) [online database]. Geneva: World Health Organization; 2016 (https://apps.who.int/gho/data/node.gisah.A1109?lang=en&showonly=GISAH).

[1] Все ссылки приводятся по состоянию на 10 августа 2020 г.

© Всемирная организация здравоохранения, 2020. Некоторые права защищены. Данная работа распространяется на условиях лицензии CC BY-NC-SA 3.0 IGO.

Всемирная организация здравоохранения
Европейское региональное бюро

РУМЫНИЯ

Население (2016 г.) **19 778 084** *(1)*
Валовой национальный доход на душу населения, долл. США (2016 г.) **9470** *(2)*
Доход (2016 г.) **Выше среднего** *(2)*

Основные причины смерти в Румынии, 2016 г.

Место	0–4 года		5–14 лет		15–29 лет		30–49 лет		50–59 лет		60–69 лет		70+ лет		Все возрасты	
1	Респираторные инфекции нижних дыхательных путей	491	Дорожно-транспортный травматизм	53	Дорожно-транспортный травматизм	337	Ишемическая болезнь сердца	1 827	Ишемическая болезнь сердца	4 200	Ишемическая болезнь сердца	10 322	Ишемическая болезнь сердца	64 944	**Ишемическая болезнь сердца**	**81 349**
2	Осложнения преждевременных родов	398	Респираторные инфекции нижних дыхательных путей	53	Самоповреждение	186	Цирроз печени	1 189	Рак трахеи, бронхов, легких	1 954	Инсульт	5 262	Инсульт	35 481	**Инсульт**	**43 149**
3	Врожденные аномалии сердца	190	Утопление	39	Другие неумышленные травмы[a]	143	Инсульт	745	Цирроз печени	1 953	Рак трахеи, бронхов, легких	3 892	Гипертензивная болезнь сердца	7 575	**Рак трахеи, бронхов, легких**	**10 357**
4	Другие врожденные аномалии	181	Рак головного мозга и нервной системы	27	Респираторные инфекции нижних дыхательных путей	135	Самоповреждение	661	Инсульт	1 622	Цирроз печени	2 929	ХОБЛ[b]	5 252	**Гипертензивная болезнь сердца**	**8 936**
5	Другие неумышленные травмы[a]	62	Другие неумышленные травмы[a]	25	ВИЧ/СПИД	78	Респираторные инфекции нижних дыхательных путей	638	Рак ободочной и прямой кишки	749	Рак ободочной и прямой кишки	1 738	Почечные болезни	4 871	**Цирроз печени**	**8 763**
6	Другие неонатальные состояния	55	Другие неврологические состояния	22	Утопление	76	Рак трахеи, бронхов, легких	617	Респираторные инфекции нижних дыхательных путей	683	Другие болезни системы кровообращения	1 386	Другие болезни системы кровообращения	4 824	**ХОБЛ[b]**	**7 313**
7	Асфиксия при родах и родовая травма	49	Эпилепсия	21	Расстройства, связанные с употреблением психоактивных веществ	57	Дорожно-транспортный травматизм	493	Рак полости рта и ротоглотки	665	ХОБЛ[b]	1 241	Рак ободочной и прямой кишки	4 025	**Другие болезни системы кровообращения**	**7 301**
8	Лейкоз	23	Другие злокачественные новообразования	17	Ишемическая болезнь сердца	56	Другие неумышленные травмы[a]	486	Другие болезни системы кровообращения	620	Респираторные инфекции нижних дыхательных путей	1 238	Рак трахеи, бронхов, легких	3 882	**Респираторные инфекции нижних дыхательных путей**	**6 868**
9	Утопление	19	Самоповреждение	16	Эпилепсия	47	Рак молочной железы	433	ХОБЛ[b]	583	Рак молочной железы	1 059	Респираторные инфекции нижних дыхательных путей	3 631	**Рак ободочной и прямой кишки**	**6 847**
10	Другие злокачественные новообразования	19	Лейкоз	15	Рак головного мозга и нервной системы	44	Другие болезни системы кровообращения	431	Рак молочной железы	541	Почечные болезни	1 013	Цирроз печени	2 647	**Почечные болезни**	**6 379**
11	Рак головного мозга и нервной системы	16	Другие болезни органов дыхания	14	Туберкулез	43	Кардиомиопатия, миокардит, эндокардит	346	Другие болезни органов пищеварения	495	Рак печени	985	Кардиомиопатия, миокардит, эндокардит	2 497	**Кардиомиопатия, миокардит, эндокардит**	**4 167**
12	Дорожно-транспортный травматизм	16	Врожденные аномалии сердца	12	Кардиомиопатия, миокардит, эндокардит	43	Другие болезни органов пищеварения	325	Кардиомиопатия, миокардит, эндокардит	473	Гипертензивная болезнь сердца	982	Болезнь Альцгеймера и другие деменции	2 031	**Рак молочной железы**	**3 771**
13	Пожары, воздействие горячих и раскаленных веществ	15	Кардиомиопатия, миокардит, эндокардит	10	Цирроз печени	42	Рак ободочной и прямой кишки	323	Рак печени	438	Рак желудка	934	Рак желудка	1 990	**Рак желудка**	**3 589**
14	Сепсис и инфекции новорожденного	14	Падения	9	Другие неврологические состояния	38	Туберкулез	318	Рак желудка	422	Другие болезни органов пищеварения	906	Рак простаты	1 973	**Другие болезни органов пищеварения**	**3 572**
15	Падения	12	Другие врожденные аномалии	9	Лимфомы, множественная миелома	36	Рак шейки матки	315	Другие неумышленные травмы[a]	422	Рак поджелудочной железы	889	Другие болезни органов пищеварения	1 814	**Рак печени**	**3 151**
Смертность, обусловленная травматизмом	Процентная доля (абсолютное число)	8,1 (139)	Процентная доля (абсолютное число)	37,2 (157)	Процентная доля (абсолютное число)	44,0 (848)	Процентная доля (абсолютное число)	16,8 (2 361)	Процентная доля (абсолютное число)	7,3 (1 642)	Процентная доля (абсолютное число)	3,8 (1 779)	Процентная доля (абсолютное число)	1,3 (2 213)	**Процентная доля (абсолютное число)**	**3,6 (9 139)**

[a] Полное описание других неумышленных травм приводится в Приложении (с кодами по Международной классификации болезней 10-го пересмотра (МКБ-10)).
[b] ХОБЛ: хроническая обструктивная болезнь легких.

Доля смертности от умышленных и неумышленных травм и всех других причин смерти в Румынии, в разбивке по возрастным группам, 2016 г. (%)

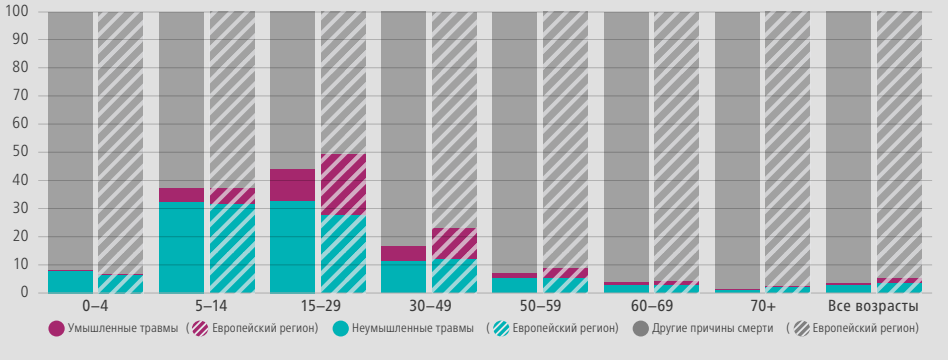

Доля смертности от насилия и травм в Румынии, в разбивке по причинам, 2016 г. (%)

[a] Полное описание других неумышленных травм приводится в Приложении (с кодами по Международной классификации болезней 10-го пересмотра (МКБ-10)).

Соотношение уровней смертности от травм у мужчин и женщин в Румынии, 2016 г.

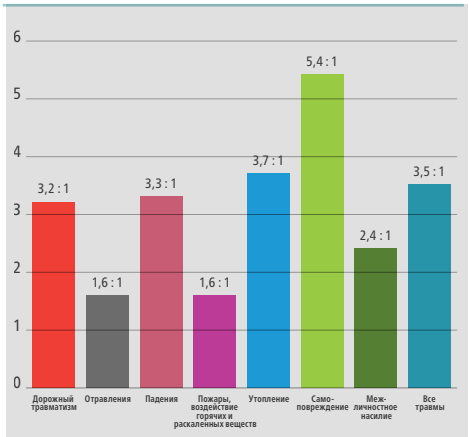

Тенденции в области смертности от насилия и травм в Румынии (0–64 года)

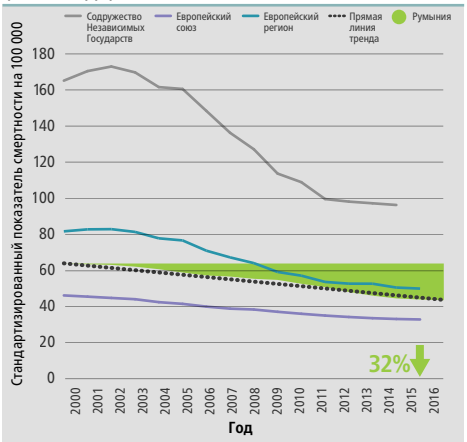

Примечание: скользящие средние показатели за 3 года.
Источник: Европейская база данных о смертности *(3)*.

Доля насилия и травматизма в пересчете на потерянные годы жизни (YLL) в Румынии, 2016 г.

Место	Причина смерти	Румыния: YLL	Румыния: %	Европейский регион: %
	Все причины	**5 325 658**		
1	Сердечно-сосудистые заболевания	2 375 511	44,6	34,9
2	Злокачественные новообразования	1 313 818	24,7	25,3
3	Болезни органов пищеварения	407 400	7,6	5,2
4	**Неумышленные травмы**	**253 397**	**4,8**	5,8
5	Респираторные инфекции	198 612	3,7	2,7
6	Болезни органов дыхания	182 155	3,4	3,8
7	Genitourinary diaseases	114 199	2,1	1,6
8	Инфекционные и паразитарные заболевания	99 153	1,9	3,2
9	**Умышленные травмы**	**93 491**	**1,8**	3,9
10	Неврологические состояния	71 964	1,4	4,3

Примечание: топ-10 из 23 категорий 2-го уровня для анализа причин смерти.

Источники: источником всех данных являются Глобальные оценки здоровья ВОЗ за 2016 г. *(4)*, если не указано иначе.

Законодательство и правоприменение в отношении поведенческих факторов риска для безопасности дорожного движения в Румынии, 2017 г.

	Скорость		Алкоголь		Ремни безопасности		Мотоциклетные шлемы			Детские удерживающие устройства		
Законодательные критерии ВОЗ	Скорость в городах ≤ 50 км/ч	Местные власти могут ужесточать ограничения	Содержание алкоголя в крови ≤ 0,05 г/дл для населения в целом	Содержание алкоголя в крови ≤ 0,02 г/дл для начинающих водителей	Водители и пассажиры на передних сиденьях	Пассажиры на задних сиденьях	Все водители и пассажиры на всех дорогах, независимо от объема	Шлем должен быть застегнут	Оговорен международный (национальный) стандарт качества	Дети ≤ 10 лет/135 см	Оговорен международный (национальный) стандарт качества	Ограничение на перевозку детей на передних сиденьях
Охват законодательством	50 км/ч	Да	≤ 0,08 г/дл	≤ 0,08 г/дл	Да	Да	Да	Нет	Нет	Да	Да	Ограничено
Эффективность правоприменения[a] по сообщению государств-членов	7/10		8/10		7/10		7/10			7/10		

Охват законодательством: Законодательство отвечает критериям ВОЗ; Законодательство имеется, но не отвечает критериям ВОЗ; Законодательства не имеется

Эффективность правоприменения (по данным самооценки): Эффективное правоприменение (от 8 баллов); Умеренно эффективное правоприменение (от 5 до 7 баллов); Минимально эффективное правоприменение (от 1 до 4 баллов)

[a] Респондентов просили оценить эффективность правоприменения по шкале от 1 до 10 баллов, где 1 – это отсутствие правоприменения, а 10 – полноценное правоприменение. Медианный балл рассчитывался по ответам всех респондентов, чтобы отразить эффективность правоприменения в стране. *Источник:* ВОЗ *(5)*.

Предупреждение насилия в отношении детей и принятие ответных мер в Румынии, 2016 г.

Программы первичной профилактики насилия в отношении детей[a]

Ключ: Нет/не знаю ❶ Однократно/несколько раз ❷ Неоднократно, во многих местах ❸ В более широком масштабе ❹

		Осуществление
Посещение семей	ДА	① ② ❸ ④
Программы просвещения родителей	ДА	① ② ❸ ④
Программы просвещения родителей, реализуемые на базе больниц (предупреждение травм головы, вызванных жестоким обращением)	ДА	① ❷ ③ ④
Программы по расширению прав и возможностей детей, реализуемые на базе начальных школ	ДА	① ② ❸ ④
Программы противодействия буллингу, реализуемые на базе школ	ДА	① ❷ ③ ④

Законы о насилии в отношении детей

Ключ: Не обеспечивается/не знаю ❶ Ограниченно ❷ Значительно ❸ Полностью ❹

		Правоприменение
Запрет на телесные наказания в любых условиях	ДА	① ② ③ ❹
Против совращения несовершеннолетних	ДА	① ② ③ ❹
Против детских браков	ДА	① ② ❸ ④
Против калечащих операций на женских половых органах	ДА	① ② ③ ❹
Информирование о предполагаемых случаях жестокого обращения с детьми	ДА	① ② ③ ❹

Медицинские и социальные услуги

Ключ: Нет/не знаю ❶ Однократно/несколько раз ❷ Неоднократно, во многих местах ❸

Выявление насилия в отношении детей		Осуществление
Дородовая оценка риска насилия в отношении детей	ДА	① ❷ ③
Дородовая оценка риска насилия со стороны интимного партнера	ДА	① ❷ ③
Выявление жертв и направление в медицинские учреждения	ДА	① ❷ ③
Реагирование на насилие в отношении детей		
Услуги психологической помощи для жертв	ДА	① ❷ ③
Услуги защиты детей для жертв	ДА	① ② ❸
Медико-социальные услуги для жертв	ДА	① ② ❸

Наращивание институционально-кадрового потенциала	Да/Нет
Дородовая оценка риска насилия в отношении детей	ДА
Дородовая оценка риска насилия со стороны интимного партнера	ДА
Выявление жертв и направление в медицинские учреждения	–
Услуги психологической помощи для жертв	ДА
Услуги защиты детей для жертв	ДА
Медико-социальные услуги для жертв	–

[a] Программы: Партнерство медсестра – семья (посещение семей); Triple P (просвещение родителей); Kidpower (программа по расширению прав и возможностей детей, реализуемая на базе начальных школ); Olweus (программа противодействия буллингу, реализуемая на базе школ).
Источник: Европейское региональное бюро ВОЗ *(6)*.

Стандартизированная смертность от категорий заболеваний и травматизма, относимых на счет алкоголя, в Румынии

Категории	Страна (%)	Европейский регион (%)	Категории	Страна (%)	Европейский регион (%)
Травматизм, 2014 г. [a]	40,6	34,6	Неумышленные травмы, 2014 г. [a]	38,7	31,8
Умышленные травмы, 2014 г. [a]	45,3	39,6	Дорожные травмы, 2016 г. [b]	41,4	37,7

[a] *Источник:* Европейское региональное бюро ВОЗ *(7)*. [b] *Источник:* WHO *(8)*.

Библиография[1]

1. World population prospects: the 2017 revision, DVD edition. New York (NY): United Nations; 2018 (https://www.un.org/development/desa/publications/world-population-prospects-the-2017-revision.html).
2. World development indicators database [online database]. In: World Bank [website]. Washington (DC): World Bank; 2018 (https://datahelpdesk.worldbank.org/knowledgebase/articles/906519-world-bank-country-and-lending-groups).
3. Европейская база данных о смертности (MDB) [база данных]. Копенгаген: Европейское региональное бюро ВОЗ; 2019 (https://gateway.euro.who.int/ru/datasets/european-mortality-database/).
4. Estimates for 2000–2016. Deaths by cause, age, sex, by country and by region, 2000–2016. In: Health statistics and information systems [website]. Geneva: World Health Organization; 2019 (https://www.who.int/healthinfo/global_burden_disease/estimates/en/index1.html).
5. Доклад о состоянии безопасности дорожного движения в Европейском регионе ВОЗ 2019. Копенгаген: Европейское региональное бюро ВОЗ; 2020 (https://www.euro.who.int/ru/health-topics/disease-prevention/violence-and-injuries/publications/2020/european-regional-status-report-on-road-safety-2019).
6. Европейский доклад о положении дел в области жестокого обращения с детьми. Копенгаген: Европейское региональное бюро ВОЗ; 2018 (https://www.euro.who.int/ru/publications/abstracts/european-status-report-on-preventing-child-maltreatment-2018).
7. Успехи и упущенные возможности общественного здравоохранения. Тенденции в потреблении алкоголя и смертности, относимой на счет алкоголя, в Европейском регионе ВОЗ, 1990–2014 гг. Копенгаген: Европейское региональное бюро ВОЗ; 2016 (https://www.euro.who.int/ru/health-topics/disease-prevention/alcohol-use/publications/2016/public-health-successes-and-missed-opportunities.-trends-in-alcohol-consumption-and-attributable-mortality-in-the-who-european-region,-19902014-2016).
8. Mortality. In: Global Information System on Alcohol and Health (GISAH) [online database]. Geneva: World Health Organization; 2016 (https://apps.who.int/gho/data/node.gisah.A1109?lang=en&showonly=GISAH).

[1] Все ссылки приводятся по состоянию на 10 августа 2020 г.

© Всемирная организация здравоохранения, 2020. Некоторые права защищены. Данная работа распространяется на условиях лицензии CC BY-NC-SA 3.0 IGO.

Всемирная организация здравоохранения
Европейское региональное бюро

СЕВЕРНАЯ МАКЕДОНИЯ

Население (2016 г.) **2 081 206** *(1)*
Валовой национальный доход на душу населения, долл. США (2016 г.) **4980** *(2)*
Доход (2016 г.) **Выше среднего** *(2)*

Основные причины смерти в Северной Македонии, 2016 г.

Место	0–4 года		5–14 лет		15–29 лет		30–49 лет		50–59 лет		60–69 лет		70+ лет		Все возрасты	
1	Осложнения преждевременных родов	154	Дорожно-транспортный травматизм	3	Дорожно-транспортный травматизм	21	Ишемическая болезнь сердца	171	Ишемическая болезнь сердца	382	Ишемическая болезнь сердца	637	Инсульт	3 224	**Инсульт**	**4 102**
2	Врожденные аномалии сердца	19	Инсульт	3	Другие неумышленные травмы[a]	18	Инсульт	86	Инсульт	212	Инсульт	566	Кардиомиопатия, миокардит, эндокардит	2 821	**Ишемическая болезнь сердца**	**3 697**
3	Респираторные инфекции нижних дыхательных путей	19	Другие неумышленные травмы[a]	3	Самоповреждение	17	Рак трахеи, бронхов, легких	50	Рак трахеи, бронхов, легких	202	Рак трахеи, бронхов, легких	337	Ишемическая болезнь сердца	2 496	**Кардиомиопатия, миокардит, эндокардит**	**3 272**
4	Асфиксия при родах и родовая травма	17	Рак головного мозга и нервной системы	3	Кардиомиопатия, миокардит, эндокардит	12	Кардиомиопатия, миокардит, эндокардит	47	Кардиомиопатия, миокардит, эндокардит	97	Кардиомиопатия, миокардит, эндокардит	288	Сахарный диабет	641	**Сахарный диабет**	**927**
5	Другие врожденные аномалии	13	Лейкоз	3	Ишемическая болезнь сердца	10	Самоповреждение	44	Рак ободочной и прямой кишки	65	Сахарный диабет	201	Другие болезни системы кровообращения	507	**Рак трахеи, бронхов, легких**	**876**
6	Сепсис и инфекции новорожденного	9	Кардиомиопатия, миокардит, эндокардит	2	Инсульт	10	Рак молочной железы	38	Сахарный диабет	61	Рак ободочной и прямой кишки	132	ХОБЛ[b]	492	**ХОБЛ[b]**	**686**
7	Другие неонатальные состояния	6	Другие неврологические состояния	2	Другие неврологические состояния	7	Дорожно-транспортный травматизм	32	Рак молочной железы	60	ХОБЛ[b]	130	Гипертензивная болезнь сердца	431	**Другие болезни системы кровообращения**	**618**
8	Внезапная смерть грудного ребенка	5	Другие злокачественные новообразования	1	Рак головного мозга и нервной системы	6	Другие неумышленные травмы[a]	28	Рак желудка	48	Рак желудка	111	Рак трахеи, бронхов, легких	285	**Гипертензивная болезнь сердца**	**535**
9	Кардиомиопатия, миокардит, эндокардит	4	Врожденные аномалии сердца	1	Респираторные инфекции нижних дыхательных путей	6	Рак желудка	27	Цирроз печени	47	Рак молочной железы	87	Почечные болезни	277	**Рак ободочной и прямой кишки**	**453**
10	Диарейные заболевания	3	Эпилепсия	1	Межличностное насилие	6	Рак ободочной и прямой кишки	26	ХОБЛ[b]	43	Почечные болезни	82	Рак ободочной и прямой кишки	229	**Почечные болезни**	**416**
11	Синдром Дауна	3	Респираторные инфекции нижних дыхательных путей	1	Другие злокачественные новообразования	5	Рак головного мозга и нервной системы	26	Самоповреждение	35	Рак поджелудочной железы	70	Рак желудка	183	**Рак желудка**	**370**
12	Рак головного мозга и нервной системы	2	Утопление	1	Другие болезни системы кровообращения	5	Цирроз печени	23	Почечные болезни	35	Рак головного мозга и нервной системы	67	Рак простаты	154	**Рак молочной железы**	**312**
13	Лейкоз	2	Самоповреждение	1	Лейкоз	5	Сахарный диабет	22	Рак головного мозга и нервной системы	34	Рак печени	67	Рак молочной железы	127	**Рак печени**	**214**
14	Менингит	2	Хроническая обструктивная болезнь легких	1	Врожденные аномалии сердца	4	Почечные болезни	18	Рак печени	33	Гипертензивная болезнь сердца	63	Другие болезни органов дыхания	125	**Рак поджелудочной железы**	**213**
15	Другие болезни крови, эндокринной и иммунной систем	2	Энцефалит	0	Почечные болезни	3	ХОБЛ[b]	16	Другие злокачественные новообразования	32	Другие злокачественные новообразования	62	Рак печени	102	**Другие злокачественные новообразования**	**210**
Смертность, обусловленная травматизмом	Процентная доля (абсолютное число)	2,0 (6)	Процентная доля (абсолютное число)	33,7 (10)	Процентная доля (абсолютное число)	40,7 (70)	Процентная доля (абсолютное число)	14,4 (132)	Процентная доля (абсолютное число)	5,4 (97)	Процентная доля (абсолютное число)	2,2 (80)	Процентная доля (абсолютное число)	1,3 (171)	**Процентная доля (абсолютное число)**	**2,8 (566)**

[a] Полное описание других неумышленных травм приводится в Приложении (с кодами по Международной классификации болезней 10-го пересмотра (МКБ-10)).
[b] ХОБЛ: хроническая обструктивная болезнь легких.

Доля смертности от умышленных и неумышленных травм и всех других причин смерти в Северной Македонии, в разбивке по возрастным группам, 2016 г. (%)

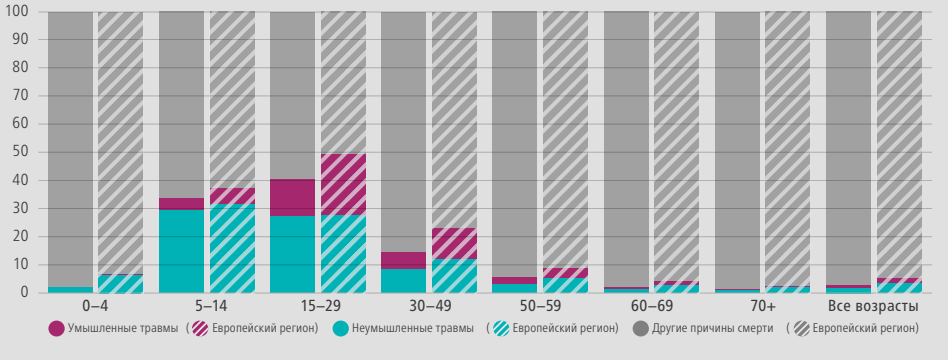

Доля смертности от насилия и травм в Северной Македонии, в разбивке по причинам, 2016 г. (%)

[a] Полное описание других неумышленных травм приводится в Приложении (с кодами по Международной классификации болезней 10-го пересмотра (МКБ-10)).

Соотношение уровней смертности от травм у мужчин и женщин в Северной Македонии, 2016 г.

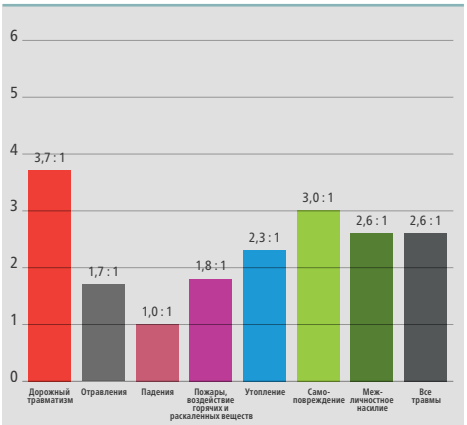

Тенденции в области смертности от насилия и травм в Северной Македонии (0–64 года)

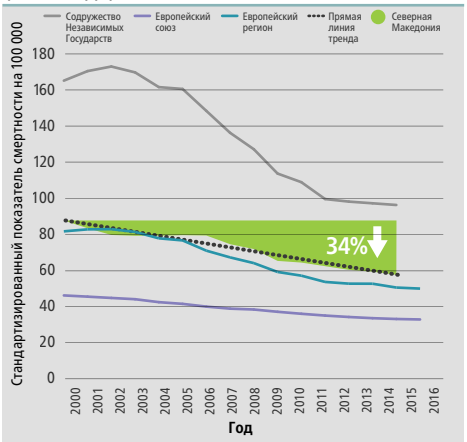

Примечание: скользящие средние показатели за 3 года.
Источник: Европейская база данных о смертности *(3)*.

Доля насилия и травматизма в пересчете на потерянные годы жизни (YLL) в Северной Македонии, 2016 г.

Северная Македония				Европейский регион
Место	Причина смерти	YLL	%	%
	Все причины	**436 395**		
1	Сердечно-сосудистые заболевания	217 590	49,9	34,9
2	Злокачественные новообразования	105 315	24,1	25,3
3	Сахарный диабет	18 578	4,3	1,7
4	Болезни органов дыхания	17 607	4,0	3,8
5	Неонатальные патологические состояния	17 141	3,9	2,2
6	**Неумышленные травмы**	**13 638**	**3,1**	5,8
7	Болезни органов пищеварения	10 605	2,4	5,2
8	Болезни мочеполовой системы	8 959	2,1	1,6
9	**Умышленные травмы**	**7 717**	**1,8**	3,9
10	Неврологические состояния	5 681	1,3	4,3

Примечание: топ-10 из 23 категорий 2-го уровня для анализа причин смерти.

Источники: источником всех данных являются Глобальные оценки здоровья ВОЗ за 2016 г. *(4)*, если не указано иначе.

СЕВЕРНАЯ МАКЕДОНИЯ (продолжение)

Законодательство и правоприменение в отношении поведенческих факторов риска для безопасности дорожного движения в Северной Македонии, 2017 г.

	Скорость		Алкоголь		Ремни безопасности		Мотоциклетные шлемы			Детские удерживающие устройства		
Законодательные критерии ВОЗ	Скорость в городах ≤ 50 км/ч	Местные власти могут ужесточать ограничения	Содержание алкоголя в крови ≤ 0,05 г/дл для населения в целом	Содержание алкоголя в крови ≤ 0,02 г/дл для начинающих водителей	Водители и пассажиры на передних сиденьях	Пассажиры на задних сиденьях	Все водители и пассажиры на всех дорогах, независимо от объема	Шлем должен быть застегнут	Оговорен международный (национальный) стандарт качества	Дети ≤ 10 лет/135 см	Оговорен международный (национальный) стандарт качества	Ограничение на перевозку детей на передних сиденьях
Охват законодательством	50 км/ч	Нет	≤ 0,05 г/дл	<0,01 г/дл	Да	Да	Да	Нет	Нет	До 5 лет	Нет	Ограничено
Эффективность правоприменения[a] по сообщению государств-членов	6/10		5/10		5/10		7/10			7/10		

Охват законодательством: Законодательство отвечает критериям ВОЗ; Законодательство имеется, но не отвечает критериям ВОЗ; Законодательства не имеется

Эффективность правоприменения (по данным самооценки): Эффективное правоприменение (от 8 баллов); Умеренно эффективное правоприменение (от 5 до 7 баллов); Минимально эффективное правоприменение (от 1 до 4 баллов)

[a] Респондентов просили оценить эффективность правоприменения по шкале от 1 до 10 баллов, где 1 – это отсутствие правоприменения, а 10 – полноценное правоприменение. Медианный балл рассчитывался по ответам всех респондентов, чтобы отразить эффективность правоприменения в стране. *Источник:* ВОЗ *(5)*.

Предупреждение насилия в отношении детей и принятие ответных мер в Северной Македонии, 2016 г.

Программы первичной профилактики насилия в отношении детей

Ключ: Нет/не знаю ❶ Однократно/несколько раз ❷ Неоднократно, во многих местах ❸ В более широком масштабе ❹

		Осуществление
Посещение семей	ДА	① ② ③ ❹
Программы просвещения родителей	ДА	① ② ③ ❹
Программы просвещения родителей, реализуемые на базе больниц (предупреждение травм головы, вызванных жестоким обращением)	ДА	① ② ❸ ④
Программы по расширению прав и возможностей детей, реализуемые на базе начальных школ	ДА	① ② ❸ ④
Программы противодействия буллингу, реализуемые на базе школ	ДА	① ② ❸ ④

Законы о насилии в отношении детей

Ключ: Не обеспечивается/не знаю ❶ Ограниченно ❷ Значительно ❸ Полностью ❹

		Правоприменение
Запрет на телесные наказания в любых условиях	ДА	① ❷ ③ ④
Против совращения несовершеннолетних	ДА	① ② ❸ ④
Против детских браков	ДА	① ② ③ ❹
Против калечащих операций на женских половых органах	НЕТ	–
Информирование о предполагаемых случаях жестокого обращения с детьми	ДА	① ② ③ ❹

Медицинские и социальные услуги

Ключ: Нет/не знаю ❶ Однократно/несколько раз ❷ Неоднократно, во многих местах ❸

Выявление насилия в отношении детей		Осуществление
Дородовая оценка риска насилия в отношении детей	ДА	① ❷ ③
Дородовая оценка риска насилия со стороны интимного партнера	ДА	① ❷ ③
Выявление жертв и направление в медицинские учреждения	ДА	① ❷ ③
Реагирование на насилие в отношении детей		
Услуги психологической помощи для жертв	ДА	① ② ❸
Услуги защиты детей для жертв	ДА	① ② ❸
Медико-социальные услуги для жертв	ДА	① ② ❸

Наращивание институционально-кадрового потенциала	Да/Нет
Дородовая оценка риска насилия в отношении детей	ДА
Дородовая оценка риска насилия со стороны интимного партнера	ДА
Выявление жертв и направление в медицинские учреждения	ДА
Услуги психологической помощи для жертв	ДА
Услуги защиты детей для жертв	ДА
Медико-социальные услуги для жертв	ДА

Источник: Европейское региональное бюро ВОЗ *(6)*.

Стандартизированная смертность от категорий заболеваний и травматизма, относимых на счет алкоголя, в Северной Македонии

Категории	Страна (%)	Европейский регион (%)	Категории	Страна (%)	Европейский регион (%)
Травматизм, 2014 г. [a]	15,1	34,6	Неумышленные травмы, 2014 г. [a]	14,6	31,8
Умышленные травмы, 2014 г. [a]	16,0	39,6	Дорожные травмы, 2016 г. [b]	33,2	37,7

[a] *Источник:* Европейское региональное бюро ВОЗ *(7)*. [b] *Источник:* WHO *(8)*.

Библиография[1]

1. World population prospects: the 2017 revision, DVD edition. New York (NY): United Nations; 2018 (https://www.un.org/development/desa/publications/world-population-prospects-the-2017-revision.html).
2. World development indicators database [online database]. In: World Bank [website]. Washington (DC): World Bank; 2018 (https://datahelpdesk.worldbank.org/knowledgebase/articles/906519-world-bank-country-and-lending-groups).
3. Европейская база данных о смертности (MDB) [база данных]. Копенгаген: Европейское региональное бюро ВОЗ; 2019 (https://gateway.euro.who.int/ru/datasets/european-mortality-database/).
4. Estimates for 2000–2016. Deaths by cause, age, sex, by country and by region, 2000–2016. In: Health statistics and information systems [website]. Geneva: World Health Organization; 2019 (https://www.who.int/healthinfo/global_burden_disease/estimates/en/index1.html).
5. Доклад о состоянии безопасности дорожного движения в Европейском регионе ВОЗ 2019. Копенгаген: Европейское региональное бюро ВОЗ; 2020 (https://www.euro.who.int/ru/health-topics/disease-prevention/violence-and-injuries/publications/2020/european-regional-status-report-on-road-safety-2019).
6. Европейский доклад о положении дел в области жестокого обращения с детьми. Копенгаген: Европейское региональное бюро ВОЗ; 2018 (https://www.euro.who.int/ru/publications/abstracts/european-status-report-on-preventing-child-maltreatment-2018).
7. Успехи и упущенные возможности общественного здравоохранения. Тенденции в потреблении алкоголя и смертности, относимой на счет алкоголя, в Европейском регионе ВОЗ, 1990–2014 гг. Копенгаген: Европейское региональное бюро ВОЗ; 2016 (https://www.euro.who.int/ru/health-topics/disease-prevention/alcohol-use/publications/2016/public-health-successes-and-missed-opportunities.-trends-in-alcohol-consumption-and-attributable-mortality-in-the-who-european-region,-19902014-2016).
8. Mortality. In: Global Information System on Alcohol and Health (GISAH) [online database]. Geneva: World Health Organization; 2016 (https://apps.who.int/gho/data/node.gisah.A1109?lang=en&showonly=GISAH).

[1] Все ссылки приводятся по состоянию на 10 августа 2020 г.

© Всемирная организация здравоохранения, 2020. Некоторые права защищены. Данная работа распространяется на условиях лицензии CC BY-NC-SA 3.0 IGO.

Всемирная организация здравоохранения
Европейское региональное бюро

СЕРБИЯ

Население (2016 г.) **8 820 083** *(1)*
Валовой национальный доход на душу населения, долл. США (2016 г.) **5280** *(2)*
Доход (2016 г.) **Выше среднего** *(2)*

Основные причины смерти в Сербии, 2016 г.

Место	0–4 года	5–14 лет	15–29 лет	30–49 лет	50–59 лет	60–69 лет	70+ лет	Все возрасты
1	Осложнения преждевременных родов 240	Другие неврологические состояния 10	Дорожно-транспортный травматизм 103	Ишемическая болезнь сердца 498	Ишемическая болезнь сердца 1 395	Ишемическая болезнь сердца 3 197	Ишемическая болезнь сердца 15 947	**Ишемическая болезнь сердца 21 058**
2	Врожденные аномалии сердца 61	Дорожно-транспортный травматизм 10	Самоповреждение 81	Самоповреждение 307	Рак трахеи, бронхов, легких 1 144	Рак трахеи, бронхов, легких 2 315	Кардиомиопатия, миокардит, эндокардит 13 603	**Кардиомиопатия, миокардит, эндокардит 15 221**
3	Асфиксия при родах и родовая травма 60	Рак головного мозга и нервной системы 10	Другие неумышленные травмы [a] 24	Рак трахеи, бронхов, легких 218	Инсульт 552	Инсульт 1 658	Инсульт 11 187	**Инсульт 13 618**
4	Другие врожденные аномалии 38	Другие злокачественные новообразования 6	Другие неврологические состояния 21	Инсульт 206	Рак ободочной и прямой кишки 338	Кардиомиопатия, миокардит, эндокардит 1 147	Другие болезни системы кровообращения 3 572	**Рак трахеи, бронхов, легких 5 752**
5	Респираторные инфекции нижних дыхательных путей 20	Утопление 4	Ишемическая болезнь сердца 20	Рак молочной железы 151	Кардиомиопатия, миокардит, эндокардит 329	Рак ободочной и прямой кишки 858	ХОБЛ [b] 2 939	**Другие болезни системы кровообращения 4 495**
6	Другие неонатальные состояния 17	Врожденные аномалии сердца 4	Межличностное насилие 18	Дорожно-транспортный травматизм 143	Рак молочной железы 319	ХОБЛ [b] 733	Гипертензивная болезнь сердца 2 520	**ХОБЛ [b] 3 961**
7	Рак головного мозга и нервной системы 11	Другие неумышленные травмы [a] 4	Лейкоз 17	Кардиомиопатия, миокардит, эндокардит 121	Самоповреждение 250	Сахарный диабет 624	Сахарный диабет 2 210	**Рак ободочной и прямой кишки 3 141**
8	Другие неумышленные травмы [a] 8	Лейкоз 3	Кардиомиопатия, миокардит, эндокардит 16	Рак ободочной и прямой кишки 113	Другие болезни системы кровообращения 236	Другие болезни системы кровообращения 562	Почечные болезни 2 186	**Сахарный диабет 3 063**
9	Сепсис и инфекции новорожденного 7	Эпилепсия 3	Другие злокачественные новообразования 15	Другие болезни системы кровообращения 109	ХОБЛ [b] 226	Рак молочной железы 529	Рак трахеи, бронхов, легких 2 071	**Гипертензивная болезнь сердца 3 000**
10	Другие хромосомные аномалии 7	Кардиомиопатия, миокардит, эндокардит 3	Лимфомы, множественная миелома 14	Цирроз печени 89	Цирроз печени 201	Почечные болезни 460	Болезнь Альцгеймера и другие деменции 2 014	**Почечные болезни 2 856**
11	Лейкоз 6	Лимфомы, множественная миелома 2	Другие болезни системы кровообращения 13	Рак головного мозга и нервной системы 80	Сахарный диабет 171	Рак поджелудочной железы 365	Рак ободочной и прямой кишки 1 828	**Болезнь Альцгеймера и другие деменции 2 147**
12	Внезапная смерть грудного ребенка 6	Другие болезни крови, эндокринной и иммунной систем 2	Рак головного мозга и нервной системы 12	Другие неумышленные травмы [a] 76	Рак полости рта и ротоглотки 155	Гипертензивная болезнь сердца 324	Респираторные инфекции нижних дыхательных путей 1 004	**Рак молочной железы 2 000**
13	Другие злокачественные новообразования 6	Респираторные инфекции нижних дыхательных путей 2	Респираторные инфекции нижних дыхательных путей 12	Другие злокачественные новообразования 70	Рак поджелудочной железы 146	Рак желудка 317	Рак молочной железы 998	**Респираторные инфекции нижних дыхательных путей 1 390**
14	Синдром Дауна 5	Воздействие механических сил 2	Утопление 12	Рак шейки матки 67	Почечные болезни 145	Цирроз печени 272	Рак простаты 975	**Самоповреждение 1 380**
15	Дорожно-транспортный травматизм 5	Другие болезни органов дыхания 2	Расстройства, связанные с употреблением психоактивных веществ 12	Респираторные инфекции нижних дыхательных путей 59	Рак головного мозга и нервной системы 140	Другие злокачественные новообразования 268	Другие болезни органов пищеварения 901	**Другие болезни органов пищеварения 1 266**
Смертность, обусловленная травматизмом	Процентная доля (абсолютное число) 4,1 (22)	Процентная доля (абсолютное число) 27,7 (25)	Процентная доля (абсолютное число) 46,3 (249)	Процентная доля (абсолютное число) 17,9 (652)	Процентная доля (абсолютное число) 6,3 (514)	Процентная доля (абсолютное число) 3,2 (591)	Процентная доля (абсолютное число) 1,6 (1 176)	**Процентная доля (абсолютное число) 3,0 (3 231)**

[a] Полное описание других неумышленных травм приводится в Приложении (с кодами по Международной классификации болезней 10-го пересмотра (МКБ-10)).
[b] ХОБЛ: хроническая обструктивная болезнь легких.

Доля смертности от умышленных и неумышленных травм и всех других причин смерти в Сербии, в разбивке по возрастным группам, 2016 г. (%)

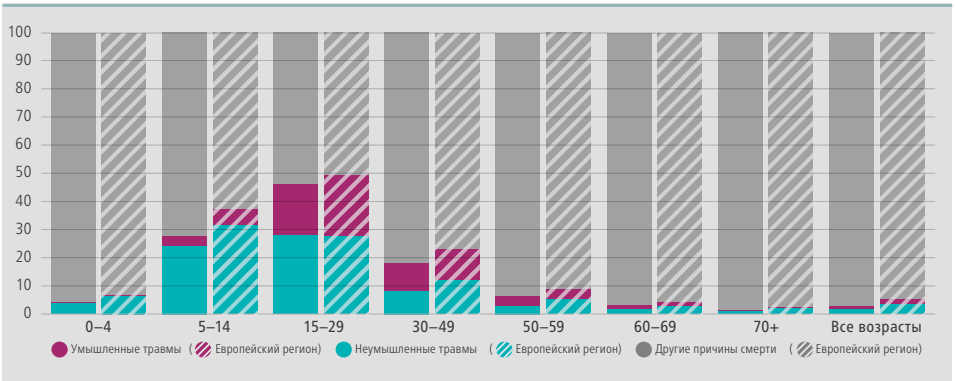

Доля смертности от насилия и травм в Сербии, в разбивке по причинам, 2016 г. (%)

[a] Полное описание других неумышленных травм приводится в Приложении (с кодами по Международной классификации болезней 10-го пересмотра (МКБ-10))

Соотношение уровней смертности от травм у мужчин и женщин в Сербии, 2016 г.

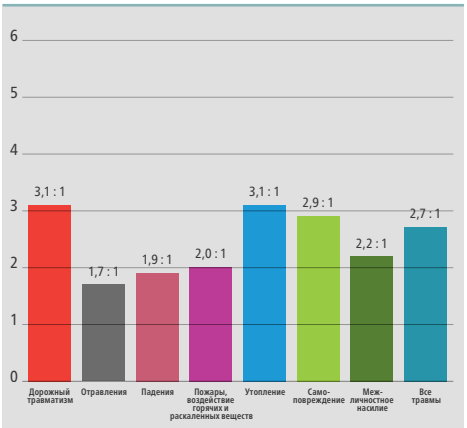

Тенденции в области смертности от насилия и травм в Сербии (0–64 года)

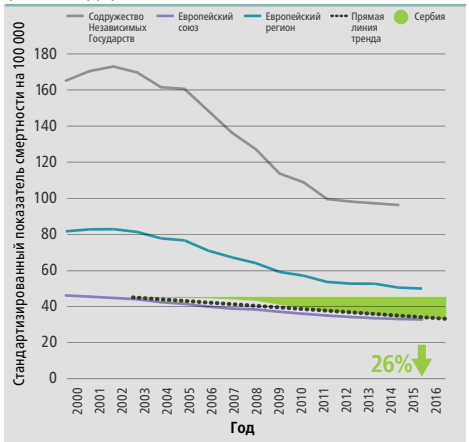

Примечание: скользящие средние показатели за 3 года.
Источник: Европейская база данных о смертности *(3)*.

Доля насилия и травматизма в пересчете на потерянные годы жизни (YLL) в Сербии, 2016 г.

Сербия				Европейский регион
Место	Причина смерти	YLL	%	%
	Все причины	**2 087 714**		
1	Сердечно-сосудистые заболевания	919 429	44,0	34,9
2	Злокачественные новообразования	578 102	27,7	25,3
3	Болезни органов дыхания	101 996	4,9	3,8
4	Болезни органов пищеварения	80 176	3,8	5,2
5	Сахарный диабет	58 124	2,8	1,7
6	Неврологические состояния	57 228	2,7	4,3
7	**Неумышленные травмы**	**56 625**	**2,7**	5,8
8	Болезни мочеполовой системы	53 064	2,5	1,6
9	**Умышленные травмы**	**50 824**	**2,4**	3,9
10	Неонатальные патологические состояния	29 870	1,4	2,2

Примечание: топ-10 из 23 категорий 2-го уровня для анализа причин смерти.

Источники: источником всех данных являются Глобальные оценки здоровья ВОЗ за 2016 г. *(4)*, если не указано иначе.

Законодательство и правоприменение в отношении поведенческих факторов риска для безопасности дорожного движения в Сербии, 2017 г.

	Скорость		Алкоголь		Ремни безопасности		Мотоциклетные шлемы			Детские удерживающие устройства		
Законодательные критерии ВОЗ	Скорость в городах ≤ 50 км/ч	Местные власти могут ужесточать ограничения	Содержание алкоголя в крови ≤ 0,05 г/дл для населения в целом	Содержание алкоголя в крови ≤ 0,02 г/дл для начинающих водителей	Водители и пассажиры на передних сиденьях	Пассажиры на задних сиденьях	Все водители и пассажиры на всех дорогах, независимо от объема	Шлем должен быть застегнут	Оговорен международный (национальный) стандарт качества	Дети ≤ 10 лет/135 см	Оговорен международный (национальный) стандарт качества	Ограничение на перевозку детей на передних сиденьях
Охват законодательством	50 км/ч	Да	≤ 0,03 г/дл	0,00 г/дл	Да	Да	Да	Да	Нет	До 3 лет	Да	Ограничено
Эффективность правоприменения[a] по сообщению государств-членов	6/10		5/10		6/10		8/10			3/10		

Охват законодательством: Законодательство отвечает критериям ВОЗ; Законодательство имеется, но не отвечает критериям ВОЗ; Законодательства не имеется

Эффективность правоприменения (по данным самооценки): Эффективное правоприменение (от 8 баллов); Умеренно эффективное правоприменение (от 5 до 7 баллов); Минимально эффективное правоприменение (от 1 до 4 баллов)

[a] Респондентов просили оценить эффективность правоприменения по шкале от 1 до 10 баллов, где 1 – это отсутствие правоприменения, а 10 – полноценное правоприменение. Медианный балл рассчитывался по ответам всех респондентов, чтобы отразить эффективность правоприменения в стране. *Источник:* ВОЗ *(5)*.

Предупреждение насилия в отношении детей и принятие ответных мер в Сербии, 2016 г.

Программы первичной профилактики насилия в отношении детей

Ключ: Нет/не знаю ❶ Однократно/несколько раз ❷ Неоднократно, во многих местах ❸ В более широком масштабе ❹

		Осуществление
Посещение семей	ДА	① ② ③ ❹
Программы просвещения родителей	ДА	① ② ❸ ④
Программы просвещения родителей, реализуемые на базе больниц (предупреждение травм головы, вызванных жестоким обращением)	ДА	① ② ❸ ④
Программы по расширению прав и возможностей детей, реализуемые на базе начальных школ	ДА	① ② ③ ❹
Программы противодействия буллингу, реализуемые на базе школ	ДА	① ② ❸ ④

Законы о насилии в отношении детей

Ключ: Не обеспечивается/не знаю ❶ Ограниченно ❷ Значительно ❸ Полностью ❹

		Правоприменение
Запрет на телесные наказания в любых условиях	НЕТ[a]	① ② ❸ ④
Против совращения несовершеннолетних	ДА	① ② ❸ ④
Против детских браков	ДА	① ② ❸ ④
Против калечащих операций на женских половых органах	ДА	① ② ③ ❹
Информирование о предполагаемых случаях жестокого обращения с детьми	ДА	① ② ③ ❹

Медицинские и социальные услуги

Ключ: Нет/не знаю ❶ Однократно/несколько раз ❷ Неоднократно, во многих местах ❸

Выявление насилия в отношении детей		Осуществление
Дородовая оценка риска насилия в отношении детей	–	–
Дородовая оценка риска насилия со стороны интимного партнера	ДА	① ❷ ③
Выявление жертв и направление в медицинские учреждения	ДА	① ❷ ③
Реагирование на насилие в отношении детей		
Услуги психологической помощи для жертв	ДА	① ② ❸
Услуги защиты детей для жертв	ДА	① ② ❸
Медико-социальные услуги для жертв	ДА	① ② ❸

Наращивание институционально-кадрового потенциала	Да/Нет
Дородовая оценка риска насилия в отношении детей	–
Дородовая оценка риска насилия со стороны интимного партнера	–
Выявление жертв и направление в медицинские учреждения	–
Услуги психологической помощи для жертв	–
Услуги защиты детей для жертв	–
Медико-социальные услуги для жертв	–

[a] Не включено: дома, в других учреждениях, в детских дошкольных учреждениях. Включено: в школах, в пенитенциарных учреждениях.
Источник: Европейское региональное бюро ВОЗ *(6)*.

Стандартизированная смертность от категорий заболеваний и травматизма, относимых на счет алкоголя, в Сербии

Категории	Страна (%)	Европейский регион (%)	Категории	Страна (%)	Европейский регион (%)
Травматизм, 2014 г. [a]	15,7	34,6	Неумышленные травмы, 2014 г. [a]	14,5	31,8
Умышленные травмы, 2014 г. [a]	17,2	39,6	Дорожные травмы, 2016 г. [b]	37,8	37,7

[a] *Источник:* Европейское региональное бюро ВОЗ *(7)*. [b] *Источник:* WHO *(8)*.

Библиография[1]

1. World population prospects: the 2017 revision, DVD edition. New York (NY): United Nations; 2018 (https://www.un.org/development/desa/publications/world-population-prospects-the-2017-revision.html).
2. World development indicators database [online database]. In: World Bank [website]. Washington (DC): World Bank; 2018 (https://datahelpdesk.worldbank.org/knowledgebase/articles/906519-world-bank-country-and-lending-groups).
3. Европейская база данных о смертности (MDB) [база данных]. Копенгаген: Европейское региональное бюро ВОЗ; 2019 (https://gateway.euro.who.int/ru/datasets/european-mortality-database/).
4. Estimates for 2000–2016. Deaths by cause, age, sex, by country and by region, 2000–2016. In: Health statistics and information systems [website]. Geneva: World Health Organization; 2019 (https://www.who.int/healthinfo/global_burden_disease/estimates/en/index1.html).
5. Доклад о состоянии безопасности дорожного движения в Европейском регионе ВОЗ 2019. Копенгаген: Европейское региональное бюро ВОЗ; 2020 (https://www.euro.who.int/ru/health-topics/disease-prevention/violence-and-injuries/publications/2020/european-regional-status-report-on-road-safety-2019).
6. Европейский доклад о положении дел в области жестокого обращения с детьми. Копенгаген: Европейское региональное бюро ВОЗ; 2018 (https://www.euro.who.int/ru/publications/abstracts/european-status-report-on-preventing-child-maltreatment-2018).
7. Успехи и упущенные возможности общественного здравоохранения. Тенденции в потреблении алкоголя и смертности, относимой на счет алкоголя, в Европейском регионе ВОЗ, 1990–2014 гг. Копенгаген: Европейское региональное бюро ВОЗ; 2016 (https://www.euro.who.int/ru/health-topics/disease-prevention/alcohol-use/publications/2016/public-health-successes-and-missed-opportunities.-trends-in-alcohol-consumption-and-attributable-mortality-in-the-who-european-region,-19902014-2016).
8. Mortality. In: Global Information System on Alcohol and Health (GISAH) [online database]. Geneva: World Health Organization; 2016 (https://apps.who.int/gho/data/node.gisah.A1109?lang=en&showonly=GISAH).

[1] Все ссылки приводятся по состоянию на 10 августа 2020 г.

© Всемирная организация здравоохранения, 2020. Некоторые права защищены. Данная работа распространяется на условиях лицензии CC BY-NC-SA 3.0 IGO.

Всемирная организация здравоохранения
Европейское региональное бюро

СЛОВАКИЯ

Население (2016 г.) **5 447 662** *(1)*
Валовой национальный доход на душу населения, долл. США (2016 г.) **16 810** *(2)*
Доход (2016 г.) **Высокий** *(2)*

Основные причины смерти в Словакии, 2016 г.

Место	0–4 года	5–14 лет	15–29 лет	30–49 лет	50–59 лет	60–69 лет	70+ лет	Все возрасты
1	Осложнения преждевременных родов 99	Другие неврологические состояния 14	Дорожно-транспортный травматизм 85	Цирроз печени 328	Ишемическая болезнь сердца 788	Ишемическая болезнь сердца 1 848	Ишемическая болезнь сердца 10 570	**Ишемическая болезнь сердца 13 485**
2	Другие врожденные аномалии 48	Дорожно-транспортный травматизм 8	Самоповреждение 83	Ишемическая болезнь сердца 271	Цирроз печени 440	Рак трахеи, бронхов, легких 908	Инсульт 3 471	**Инсульт 4 600**
3	Врожденные аномалии сердца 47	Респираторные инфекции нижних дыхательных путей 7	Другие неумышленные травмы[a] 35	Самоповреждение 234	Рак трахеи, бронхов, легких 370	Инсульт 719	Болезнь Альцгеймера и другие деменции 2 290	**Рак трахеи, бронхов, легких 2 431**
4	Респираторные инфекции нижних дыхательных путей 34	Рак головного мозга и нервной системы 6	Другие неврологические состояния 30	Инсульт 123	Инсульт 277	Рак ободочной и прямой кишки 613	Рак ободочной и прямой кишки 1 418	**Болезнь Альцгеймера и другие деменции 2 425**
5	Асфиксия при родах и родовая травма 16	Другие неумышленные травмы[a] 5	Утопление 22	Падения 111	Рак ободочной и прямой кишки 233	Цирроз печени 516	Респираторные инфекции нижних дыхательных путей 1 406	**Рак ободочной и прямой кишки 2 357**
6	Другие хромосомные аномалии 13	Утопление 4	Падения 17	Дорожно-транспортный травматизм 105	Рак полости рта и ротоглотки 218	Рак полости рта и ротоглотки 283	Рак трахеи, бронхов, легких 1 081	**Респираторные инфекции нижних дыхательных путей 1 925**
7	Внезапная смерть грудного ребенка 12	Другие врожденные аномалии 3	Респираторные инфекции нижних дыхательных путей 17	Другие болезни системы кровообращения 95	Самоповреждение 163	Рак молочной железы 274	ХОБЛ[b] 768	**Цирроз печени 1 525**
8	Другие неонатальные состояния 11	Воздействие механических сил 3	Другие злокачественные новообразования 14	Другие неумышленные травмы[a] 91	Рак молочной железы 148	Рак поджелудочной железы 260	Падения 753	**Падения 1 218**
9	Другие неумышленные травмы[a] 5	Врожденные аномалии сердца 3	Рак головного мозга и нервной системы 14	Рак ободочной и прямой кишки 89	Падения 147	Респираторные инфекции нижних дыхательных путей 259	Другие болезни системы кровообращения 726	**Другие болезни системы кровообращения 1 214**
10	Синдром Дауна 4	Лейкоз 3	Расстройства, связанные с употреблением психоактивных веществ 12	Респираторные инфекции нижних дыхательных путей 79	Другие болезни системы кровообращения 131	Другие болезни системы кровообращения 252	Рак простаты 629	**ХОБЛ[b] 1 130**
11	Рак головного мозга и нервной системы 4	Другие болезни крови, эндокринной и иммунной систем 2	Цирроз печени 11	Рак молочной железы 75	Респираторные инфекции нижних дыхательных путей 123	ХОБЛ[b] 236	Сахарный диабет 603	**Рак молочной железы 1 049**
12	Другие неврологические состояния 3	Другие злокачественные новообразования 2	Лейкоз 11	Кардиомиопатия, миокардит, эндокардит 71	Рак поджелудочной железы 118	Сахарный диабет 228	Гипертензивная болезнь сердца 572	**Сахарный диабет 944**
13	Другие болезни крови, эндокринной и иммунной систем 3	Падения 2	Врожденные аномалии сердца 11	Рак трахеи, бронхов, легких 70	Кардиомиопатия, миокардит, эндокардит 96	Рак желудка 203	Почечные болезни 556	**Рак поджелудочной железы 842**
14	Менингит 3	Эпилепсия 1	Кардиомиопатия, миокардит, эндокардит 10	Рак полости рта и ротоглотки 65	ХОБЛ[b] 95	Падения 187	Рак молочной железы 550	**Рак простаты 814**
15	Сепсис и инфекции новорожденного 3	Лимфомы, множественная миелома 1	Межличностное насилие 10	Расстройства, вызванные употреблением алкоголя 58	Рак желудка 81	Лимфомы, множественная миелома 184	Другие болезни органов пищеварения 448	**Рак желудка 778**
Смертность, обусловленная травматизмом	Процентная доля (абсолютное число) 3,5 (12)	Процентная доля (абсолютное число) 32,0 (25)	Процентная доля (абсолютное число) 50,9 (265)	Процентная доля (абсолютное число) 23,0 (651)	Процентная доля (абсолютное число) 10,4 (519)	Процентная доля (абсолютное число) 4,9 (486)	Процентная доля (абсолютное число) 3,4 (1 084)	**Процентная доля (абсолютное число) 6,0 (3 043)**

[a] Полное описание других неумышленных травм приводится в Приложении (с кодами по Международной классификации болезней 10-го пересмотра (МКБ-10)).
[b] ХОБЛ: хроническая обструктивная болезнь легких.

Доля смертности от умышленных и неумышленных травм и всех других причин смерти в Словакии, в разбивке по возрастным группам, 2016 г. (%)

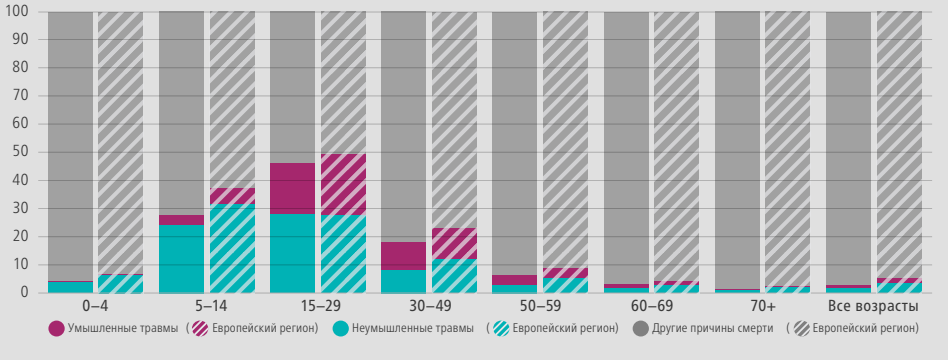

Доля смертности от насилия и травм в Словакии, в разбивке по причинам, 2016 г. (%)

[a] Полное описание других неумышленных травм приводится в Приложении (с кодами по Международной классификации болезней 10-го пересмотра (МКБ-10))

Соотношение уровней смертности от травм у мужчин и женщин в Словакии, 2016 г.

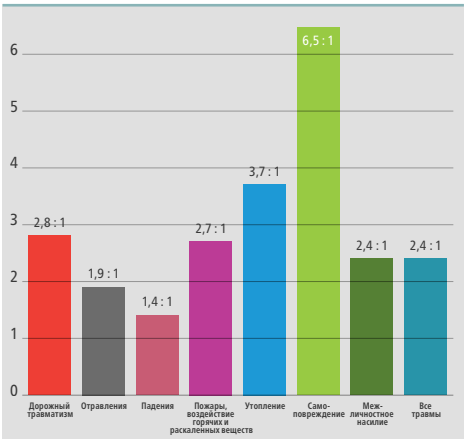

Тенденции в области смертности от насилия и травм в Словакии (0–64 года)

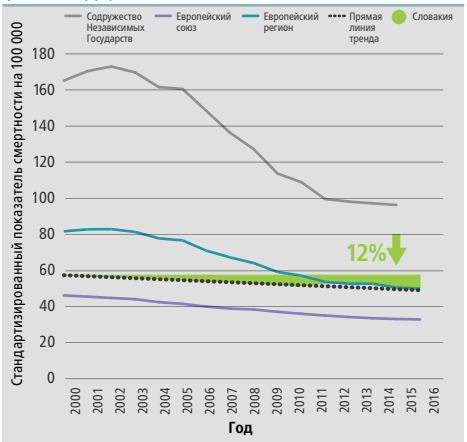

Примечание: скользящие средние показатели за 3 года.
Источник: Европейская база данных о смертности *(3)*.

Доля насилия и травматизма в пересчете на потерянные годы жизни (YLL) в Словакии, 2016 г.

Место	Причина смерти	Словакия YLL	Словакия %	Европейский регион %
	Все причины	**1 094 088**		
1	Сердечно-сосудистые заболевания	355 942	32,5	34,9
2	Злокачественные новообразования	345 140	31,5	25,3
3	Болезни органов пищеварения	86 423	7,9	5,2
4	**Неумышленные травмы**	**70 006**	**6,4**	5,8
5	Неврологические состояния	46 368	4,2	4,3
6	Респираторные инфекции	37 862	3,5	2,7
7	**Умышленные травмы**	**31 827**	**2,9**	3,9
8	Болезни органов дыхания	27 151	2,5	3,8
9	Сахарный диабет	19 798	1,8	1,7
10	Болезни мочеполовой системы	16 410	1,5	1,6

Примечание: топ-10 из 23 категорий 2-го уровня для анализа причин смерти.

Источники: источником всех данных являются Глобальные оценки здоровья ВОЗ за 2016 г. *(4)*, если не указано иначе.

Законодательство и правоприменение в отношении поведенческих факторов риска для безопасности дорожного движения в Словакии, 2017 г.

	Скорость		Алкоголь		Ремни безопасности		Мотоциклетные шлемы			Детские удерживающие устройства		
Законодательные критерии ВОЗ	Скорость в городах ≤ 50 км/ч	Местные власти могут ужесточать ограничения	Содержание алкоголя в крови ≤ 0,05 г/дл для населения в целом	Содержание алкоголя в крови ≤ 0,02 г/дл для начинающих водителей	Водители и пассажиры на передних сиденьях	Пассажиры на задних сиденьях	Все водители и пассажиры на всех дорогах, независимо от объема	Шлем должен быть застегнут	Оговорен международный (национальный) стандарт качества	Дети ≤ 10 лет/135 см	Оговорен международный (национальный) стандарт качества	Ограничение на перевозку детей на передних сиденьях
Охват законодательством	50 км/ч	Нет	0,00 г/дл	0,00 г/дл	Да	Да	Да	Да	Нет	Да	Да	Ограничено
Эффективность правоприменения[a] по сообщению государств-членов	7/10		8/10		8/10		8/10			8/10		

Охват законодательством: Законодательство отвечает критериям ВОЗ; Законодательство имеется, но не отвечает критериям ВОЗ; Законодательства не имеется

Эффективность правоприменения (по данным самооценки): Эффективное правоприменение (от 8 баллов); Умеренно эффективное правоприменение (от 5 до 7 баллов); Минимально эффективное правоприменение (от 1 до 4 баллов)

[a] Респондентов просили оценить эффективность правоприменения по шкале от 1 до 10 баллов, где 1 – это отсутствие правоприменения, а 10 – полноценное правоприменение. Медианный балл рассчитывался по ответам всех респондентов, чтобы отразить эффективность правоприменения в стране. *Источник:* ВОЗ *(5)*.

Предупреждение насилия в отношении детей и принятие ответных мер в Словакии, 2016 г.

Программы первичной профилактики насилия в отношении детей

Ключ: Нет/не знаю ❶ Однократно/несколько раз ❷ Неоднократно, во многих местах ❸ В более широком масштабе ❹

		Осуществление
Посещение семей	–	–
Программы просвещения родителей	ДА	① ❷ ③ ④
Программы просвещения родителей, реализуемые на базе больниц (предупреждение травм головы, вызванных жестоким обращением)	–	–
Программы по расширению прав и возможностей детей, реализуемые на базе начальных школ	ДА	① ② ❸ ④
Программы противодействия буллингу, реализуемые на базе школ	ДА	① ② ③ ❹

Законы о насилии в отношении детей

Ключ: Не обеспечивается/не знаю ❶ Ограниченно ❷ Значительно ❸ Полностью ❹

		Правоприменение
Запрет на телесные наказания в любых условиях	НЕТ[a]	① ② ③ ❹
Против совращения несовершеннолетних	ДА	① ② ❸ ④
Против детских браков	ДА	① ② ❸ ④
Против калечащих операций на женских половых органах	ДА	① ② ③ ❹
Информирование о предполагаемых случаях жестокого обращения с детьми	ДА	① ② ③ ❹

Медицинские и социальные услуги

Ключ: Нет/не знаю ❶ Однократно/несколько раз ❷ Неоднократно, во многих местах ❸

Выявление насилия в отношении детей		**Осуществление**
Дородовая оценка риска насилия в отношении детей	–	–
Дородовая оценка риска насилия со стороны интимного партнера	–	–
Выявление жертв и направление в медицинские учреждения	ДА	① ② ❸
Реагирование на насилие в отношении детей		
Услуги психологической помощи для жертв	ДА	① ② ❸
Услуги защиты детей для жертв	ДА	① ② ❸
Медико-социальные услуги для жертв	ДА	① ② ❸

Наращивание институционально-кадрового потенциала	**Да/Нет**
Дородовая оценка риска насилия в отношении детей	–
Дородовая оценка риска насилия со стороны интимного партнера	–
Выявление жертв и направление в медицинские учреждения	ДА
Услуги психологической помощи для жертв	ДА
Услуги защиты детей для жертв	ДА
Медико-социальные услуги для жертв	ДА

[a] Не включено: дома. Включено: в других учреждениях, в детских дошкольных учреждениях, в школах, в пенитенциарных учреждениях.
Источник: Европейское региональное бюро ВОЗ *(6)*.

Стандартизированная смертность от категорий заболеваний и травматизма, относимых на счет алкоголя, в Словакии

Категории	Страна (%)	Европейский регион (%)	Категории	Страна (%)	Европейский регион (%)
Травматизм, 2014 г. [a]	38,7	34,6	Неумышленные травмы, 2014 г. [a]	37,2	31,8
Умышленные травмы, 2014 г. [a]	41,5	39,6	Дорожные травмы, 2016 г. [b]	42,1	37,7

[a] *Источник:* Европейское региональное бюро ВОЗ *(7)*. [b] *Источник:* WHO *(8)*.

Библиография[1]

1. World population prospects: the 2017 revision, DVD edition. New York (NY): United Nations; 2018 (https://www.un.org/development/desa/publications/world-population-prospects-the-2017-revision.html).
2. World development indicators database [online database]. In: World Bank [website]. Washington (DC): World Bank; 2018 (https://datahelpdesk.worldbank.org/knowledgebase/articles/906519-world-bank-country-and-lending-groups).
3. Европейская база данных о смертности (MDB) [база данных]. Копенгаген: Европейское региональное бюро ВОЗ; 2019 (https://gateway.euro.who.int/ru/datasets/european-mortality-database/).
4. Estimates for 2000–2016. Deaths by cause, age, sex, by country and by region, 2000–2016. In: Health statistics and information systems [website]. Geneva: World Health Organization; 2019 (https://www.who.int/healthinfo/global_burden_disease/estimates/en/index1.html).
5. Доклад о состоянии безопасности дорожного движения в Европейском регионе ВОЗ 2019. Копенгаген: Европейское региональное бюро ВОЗ; 2020 (https://www.euro.who.int/ru/health-topics/disease-prevention/violence-and-injuries/publications/2020/european-regional-status-report-on-road-safety-2019).
6. Европейский доклад о положении дел в области жестокого обращения с детьми. Копенгаген: Европейское региональное бюро ВОЗ; 2018 (https://www.euro.who.int/ru/publications/abstracts/european-status-report-on-preventing-child-maltreatment-2018).
7. Успехи и упущенные возможности общественного здравоохранения. Тенденции в потреблении алкоголя и смертности, относимой на счет алкоголя, в Европейском регионе ВОЗ, 1990–2014 гг. Копенгаген: Европейское региональное бюро ВОЗ; 2016 (https://www.euro.who.int/ru/health-topics/disease-prevention/alcohol-use/publications/2016/public-health-successes-and-missed-opportunities.-trends-in-alcohol-consumption-and-attributable-mortality-in-the-who-european-region,-19902014-2016).
8. Mortality. In: Global Information System on Alcohol and Health (GISAH) [online database]. Geneva: World Health Organization; 2016 (https://apps.who.int/gho/data/node.gisah.A1109?lang=en&showonly=GISAH).

[1] Все ссылки приводятся по состоянию на 10 августа 2020 г.

© Всемирная организация здравоохранения, 2020. Некоторые права защищены. Данная работа распространяется на условиях лицензии CC BY-NC-SA 3.0 IGO.

Всемирная организация здравоохранения
Европейское региональное бюро

СЛОВЕНИЯ

Население (2016 г.) **2 077 862** *(1)*
Валовой национальный доход на душу населения, долл. США (2016 г.) **21 660** *(2)*
Доход (2016 г.) **Высокий** *(2)*

Основные причины смерти в Словении, 2016 г.

Место	0–4 года	5–14 лет	15–29 лет	30–49 лет	50–59 лет	60–69 лет	70+ лет	Все возрасты
1	Осложнения преждевременных родов 16	Другие неврологические состояния 3	Самоповреждение 33	Самоповреждение 101	Рак трахеи, бронхов, легких 196	Рак трахеи, бронхов, легких 407	Ишемическая болезнь сердца 3 456	**Ишемическая болезнь сердца 4 043**
2	Другие врожденные аномалии 5	Другие болезни крови, эндокринной и иммунной систем 2	Дорожно-транспортный травматизм 22	Цирроз печени 61	Ишемическая болезнь сердца 151	Ишемическая болезнь сердца 378	Инсульт 1 773	**Инсульт 2 031**
3	Врожденные аномалии сердца 5	Дорожно-транспортный травматизм 2	Другие неврологические состояния 9	Ишемическая болезнь сердца 56	Цирроз печени 127	Инсульт 184	Другие болезни системы кровообращения 909	**Рак трахеи, бронхов, легких 1 195**
4	Сепсис и инфекции новорожденного 3	Рак головного мозга и нервной системы 1	Расстройства, связанные с употреблением психоактивных веществ 6	Рак молочной железы 36	Самоповреждение 80	Цирроз печени 173	Респираторные инфекции нижних дыхательных путей 776	**Другие болезни системы кровообращения 1 047**
5	Другие хромосомные аномалии 3	Лейкоз 1	Другие неумышленные травмы[a] 4	Дорожно-транспортный травматизм 32	Рак ободочной и прямой кишки 73	Рак ободочной и прямой кишки 171	Рак ободочной и прямой кишки 560	**Рак ободочной и прямой кишки 837**
6	Асфиксия при родах и родовая травма 2	Другие врожденные аномалии 1	Врожденные аномалии сердца 3	Рак ободочной и прямой кишки 32	Инсульт 50	Рак поджелудочной железы 96	Рак трахеи, бронхов, легких 560	**Респираторные инфекции нижних дыхательных путей 811**
7	Другие неонатальные состояния 2	Самоповреждение 1	Другие злокачественные новообразования 3	Рак трахеи, бронхов, легких 30	Рак молочной железы 49	Другие болезни системы кровообращения 96	ХОБЛ[b] 499	**ХОБЛ[b] 574**
8	Другие болезни крови, эндокринной и иммунной систем 2	Другие хромосомные аномалии 1	Другие болезни крови, эндокринной и иммунной систем 3	Расстройства, вызванные употреблением алкоголя 25	Рак желудка 43	Рак молочной железы 87	Падения 465	**Падения 538**
9	Другие неврологические состояния 1	Другие злокачественные новообразования 1	Инсульт 3	Инсульт 21	Рак полости рта и ротоглотки 41	Рак печени 75	Гипертензивная болезнь сердца 421	**Цирроз печени 526**
10	Рак головного мозга и нервной системы 1	Лимфомы, множественная миелома 1	Воздействие механических сил 3	Рак головного мозга и нервной системы 19	Рак поджелудочной железы 41	Самоповреждение 70	Рак простаты 366	**Гипертензивная болезнь сердца 438**
11	Другие неумышленные травмы[a] 1	Другие неумышленные травмы[a] 1	Эпилепсия 2	Другие неумышленные травмы[a] 17	Расстройства, вызванные употреблением алкоголя 35	Лимфомы, множественная миелома 64	Сахарный диабет 275	**Рак молочной железы 436**
12	Синдром Дауна 1	Врожденные аномалии сердца 1	Падения 2	Рак желудка 16	Лимфомы, множественная миелома 29	Рак желудка 63	Рак молочной железы 264	**Рак простаты 429**
13	Внезапная смерть грудного ребенка 1	Болезнь Альцгеймера и другие деменции 0	Рак головного мозга и нервной системы 2	Падения 16	Рак головного мозга и нервной системы 29	ХОБЛ[b] 59	Кардиомиопатия, миокардит, эндокардит 262	**Самоповреждение 386**
14	Лейкоз 1	Дефекты нервной трубки 0	Лейкоз 2	Рак полости рта и ротоглотки 16	Другие болезни системы кровообращения 29	Рак полости рта и ротоглотки 55	Почечные болезни 262	**Рак желудка 379**
15	Другие злокачественные новообразования 1	Эпилепсия 0	Ишемическая болезнь сердца 2	Меланома и другие злокачественные новообразования кожи 15	Рак печени 26	Рак простаты 52	Лимфомы, множественная миелома 261	**Рак поджелудочной железы 379**
Смертность, обусловленная травматизмом	Процентная доля (абсолютное число) 4,7 (2)	Процентная доля (абсолютное число) 23,1 (4)	Процентная доля (абсолютное число) 56,6 (69)	Процентная доля (абсолютное число) 27,0 (190)	Процентная доля (абсолютное число) 11,2 (156)	Процентная доля (абсолютное число) 5,9 (172)	Процентная доля (абсолютное число) 4,9 (722)	**Процентная доля (абсолютное число) 6,6 (1 315)**

[a] Полное описание других неумышленных травм приводится в Приложении (с кодами по Международной классификации болезней 10-го пересмотра (МКБ-10)).
[b] ХОБЛ: хроническая обструктивная болезнь легких.

Доля смертности от умышленных и неумышленных травм и всех других причин смерти в Словении, в разбивке по возрастным группам, 2016 г. (%)

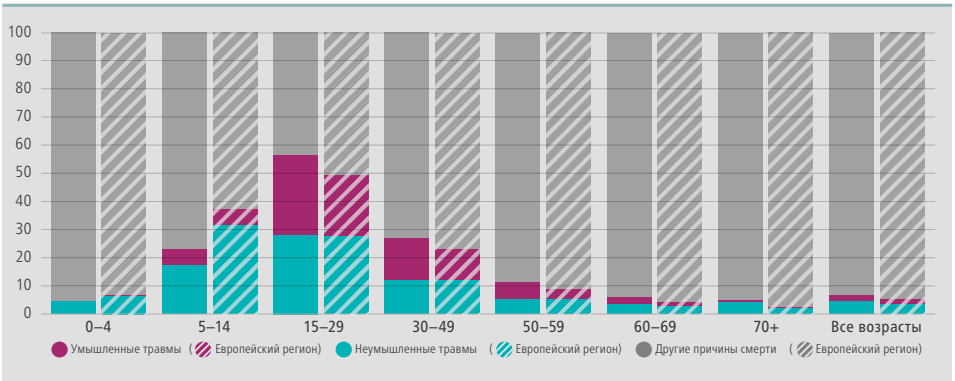

Доля смертности от насилия и травм в Словении, в разбивке по причинам, 2016 г. (%)

[a] Полное описание других неумышленных травм приводится в Приложении (с кодами по Международной классификации болезней 10-го пересмотра (МКБ-10)).

Соотношение уровней смертности от травм у мужчин и женщин в Словении, 2016 г.

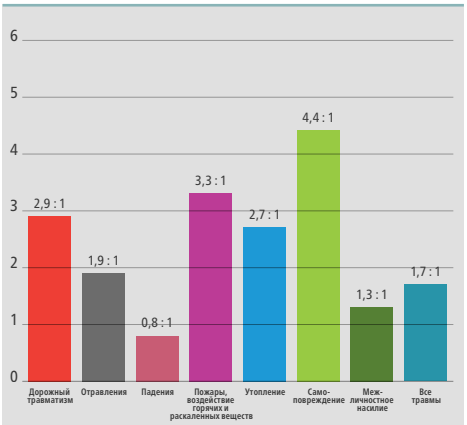

Тенденции в области смертности от насилия и травм в Словении (0–64 года)

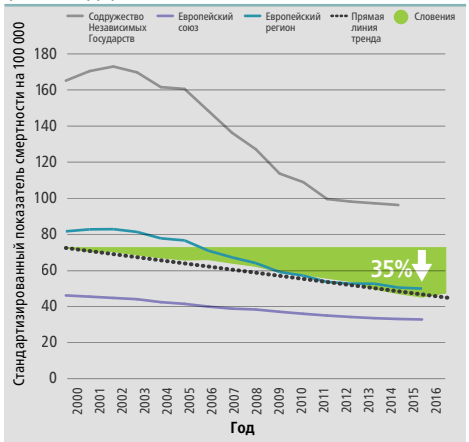

Примечание: скользящие средние показатели за 3 года.
Источник: Европейская база данных о смертности *(3)*.

Доля насилия и травматизма в пересчете на потерянные годы жизни (YLL) в Словении, 2016 г.

Словения				Европейский регион
Место	Причина смерти	YLL	%	%
	Все причины	**357 070**		
1	Злокачественные новообразования	133 739	37,5	25,3
2	Сердечно-сосудистые заболевания	109 463	30,7	34,9
3	Болезни органов пищеварения	22 680	6,4	5,2
4	**Неумышленные травмы**	**19 879**	**5,6**	5,8
5	**Умышленные травмы**	**14 657**	**4,1**	3,9
6	Болезни органов дыхания	10 476	2,9	3,8
7	Респираторные инфекции	9 155	2,6	2,7
8	Неврологические состояния	8 466	2,4	4,3
9	Психические расстройства и расстройства, связанные с употреблением психоактивных веществ	5 707	1,6	2,2
10	Сахарный диабет	5 608	1,6	1,7

Примечание: топ-10 из 23 категорий 2-го уровня для анализа причин смерти.

Источники: источником всех данных являются Глобальные оценки здоровья ВОЗ за 2016 г. *(4)*, если не указано иначе.

Законодательство и правоприменение в отношении поведенческих факторов риска для безопасности дорожного движения в Словении, 2017 г.

	Скорость		Алкоголь		Ремни безопасности		Мотоциклетные шлемы			Детские удерживающие устройства		
Законодательные критерии ВОЗ	Скорость в городах ≤ 50 км/ч	Местные власти могут ужесточать ограничения	Содержание алкоголя в крови ≤ 0,05 г/дл для населения в целом	Содержание алкоголя в крови ≤ 0,02 г/дл для начинающих водителей	Водители и пассажиры на передних сиденьях	Пассажиры на задних сиденьях	Все водители и пассажиры на всех дорогах, независимо от объема	Шлем должен быть застегнут	Оговорен международный (национальный) стандарт качества	Дети ≤ 10 лет/135 см	Оговорен международный (национальный) стандарт качества	Ограничение на перевозку детей на передних сиденьях
Охват законодательством	50 км/ч	Нет	≤ 0,05 г/дл	0,00 г/дл	Да	Да	Да	Да	Да	Да	Нет	Ограничено
Эффективность правоприменения[a] по сообщению государств-членов	7/10		7/10		9/10		8/10			9/10		

Охват законодательством: Законодательство отвечает критериям ВОЗ; Законодательство имеется, но не отвечает критериям ВОЗ; Законодательства не имеется

Эффективность правоприменения (по данным самооценки): Эффективное правоприменение (от 8 баллов); Умеренно эффективное правоприменение (от 5 до 7 баллов); Минимально эффективное правоприменение (от 1 до 4 баллов)

[a] Респондентов просили оценить эффективность правоприменения по шкале от 1 до 10 баллов, где 1 – это отсутствие правоприменения, а 10 – полноценное правоприменение. Медианный балл рассчитывался по ответам всех респондентов, чтобы отразить эффективность правоприменения в стране. *Источник:* ВОЗ *(5)*.

Предупреждение насилия в отношении детей и принятие ответных мер в Словении, 2016 г.

Программы первичной профилактики насилия в отношении детей[a]

Ключ: Нет/не знаю ❶ Однократно/несколько раз ❷ Неоднократно, во многих местах ❸ В более широком масштабе ❹

		Осуществление
Посещение семей	ДА	① ② ③ ❹
Программы просвещения родителей	ДА	① ② ③ ❹
Программы просвещения родителей, реализуемые на базе больниц (предупреждение травм головы, вызванных жестоким обращением)	ДА	① ② ❸ ④
Программы по расширению прав и возможностей детей, реализуемые на базе начальных школ	ДА	① ② ❸ ④
Программы противодействия буллингу, реализуемые на базе школ	ДА	① ② ❸ ④

Законы о насилии в отношении детей

Ключ: Не обеспечивается/не знаю ❶ Ограниченно ❷ Значительно ❸ Полностью ❹

		Правоприменение
Запрет на телесные наказания в любых условиях	ДА	① ❷ ③ ④
Против совращения несовершеннолетних	ДА	① ② ③ ❹
Против детских браков	ДА	① ② ❸ ④
Против калечащих операций на женских половых органах	ДА	① ② ③ ❹
Информирование о предполагаемых случаях жестокого обращения с детьми	ДА	① ② ❸ ④

Медицинские и социальные услуги

Ключ: Нет/не знаю ❶ Однократно/несколько раз ❷ Неоднократно, во многих местах ❸

Выявление насилия в отношении детей		Осуществление
Дородовая оценка риска насилия в отношении детей	НЕТ	–
Дородовая оценка риска насилия со стороны интимного партнера	ДА	① ❷ ③
Выявление жертв и направление в медицинские учреждения	ДА	① ② ❸
Реагирование на насилие в отношении детей		
Услуги психологической помощи для жертв	ДА	① ② ❸
Услуги защиты детей для жертв	ДА	① ② ❸
Медико-социальные услуги для жертв	ДА	① ② ❸

Наращивание институционально-кадрового потенциала	Да/Нет
Дородовая оценка риска насилия в отношении детей	НЕТ
Дородовая оценка риска насилия со стороны интимного партнера	НЕТ
Выявление жертв и направление в медицинские учреждения	ДА
Услуги психологической помощи для жертв	НЕТ
Услуги защиты детей для жертв	НЕТ
Медико-социальные услуги для жертв	НЕТ

[a] Программы: Незабываемые годы (просвещение родителей).
Источник: Европейское региональное бюро ВОЗ *(6)*.

Стандартизированная смертность от категорий заболеваний и травматизма, относимых на счет алкоголя, в Словении

Категории	Страна (%)	Европейский регион (%)	Категории	Страна (%)	Европейский регион (%)
Травматизм, 2014 г. [a]	35,3	34,6	Неумышленные травмы, 2014 г. [a]	32,8	31,8
Умышленные травмы, 2014 г. [a]	38,9	39,6	Дорожные травмы, 2016 г. [b]	42,0	37,7

[a] *Источник:* Европейское региональное бюро ВОЗ *(7)*. [b] *Источник:* WHO *(8)*.

Библиография[1]

1. World population prospects: the 2017 revision, DVD edition. New York (NY): United Nations; 2018 (https://www.un.org/development/desa/publications/world-population-prospects-the-2017-revision.html).
2. World development indicators database [online database]. In: World Bank [website]. Washington (DC): World Bank; 2018 (https://datahelpdesk.worldbank.org/knowledgebase/articles/906519-world-bank-country-and-lending-groups).
3. Европейская база данных о смертности (MDB) [база данных]. Копенгаген: Европейское региональное бюро ВОЗ; 2019 (https://gateway.euro.who.int/ru/datasets/european-mortality-database/).
4. Estimates for 2000–2016. Deaths by cause, age, sex, by country and by region, 2000–2016. In: Health statistics and information systems [website]. Geneva: World Health Organization; 2019 (https://www.who.int/healthinfo/global_burden_disease/estimates/en/index1.html).
5. Доклад о состоянии безопасности дорожного движения в Европейском регионе ВОЗ 2019. Копенгаген: Европейское региональное бюро ВОЗ; 2020 (https://www.euro.who.int/ru/health-topics/disease-prevention/violence-and-injuries/publications/2020/european-regional-status-report-on-road-safety-2019).
6. Европейский доклад о положении дел в области жестокого обращения с детьми. Копенгаген: Европейское региональное бюро ВОЗ; 2018 (https://www.euro.who.int/ru/publications/abstracts/european-status-report-on-preventing-child-maltreatment-2018).
7. Успехи и упущенные возможности общественного здравоохранения. Тенденции в потреблении алкоголя и смертности, относимой на счет алкоголя, в Европейском регионе ВОЗ, 1990–2014 гг. Копенгаген: Европейское региональное бюро ВОЗ; 2016 (https://www.euro.who.int/ru/health-topics/disease-prevention/alcohol-use/publications/2016/public-health-successes-and-missed-opportunities.-trends-in-alcohol-consumption-and-attributable-mortality-in-the-who-european-region,-19902014-2016).
8. Mortality. In: Global Information System on Alcohol and Health (GISAH) [online database]. Geneva: World Health Organization; 2016 (https://apps.who.int/gho/data/node.gisah.A1109?lang=en&showonly=GISAH).

[1] Все ссылки приводятся по состоянию на 10 августа 2020 г.

© Всемирная организация здравоохранения, 2020. Некоторые права защищены. Данная работа распространяется на условиях лицензии CC BY-NC-SA 3.0 IGO.

Всемирная организация здравоохранения
Европейское региональное бюро

СОЕДИНЕННОЕ КОРОЛЕВСТВО

Население (2016 г.) **65 788 572** *(1)*
Валовой национальный доход на душу населения, долл. США (2016 г.) **42 390** *(2)*
Доход (2016 г.) **Высокий** *(2)*

Основные причины смерти в Соединенном Королевстве, 2016 г.

Место	0–4 года		5–14 лет		15–29 лет		30–49 лет		50–59 лет		60–69 лет		70+ лет		Все возрасты	
1	Осложнения преждевременных родов	1 272	Рак головного мозга и нервной системы	65	Самоповреждение	885	Самоповреждение	2 256	Ишемическая болезнь сердца	4 605	Ишемическая болезнь сердца	9 359	Болезнь Альцгеймера и другие деменции	81 026	**Болезнь Альцгеймера и другие деменции**	**82 461**
2	Другие врожденные аномалии	398	Другие неврологические состояния	60	Расстройства, связанные с употреблением психоактивных веществ	528	Ишемическая болезнь сердца	1 970	Рак трахеи, бронхов, легких	3 010	Рак трахеи, бронхов, легких	8 615	Ишемическая болезнь сердца	60 369	**Ишемическая болезнь сердца**	**76 365**
3	Врожденные аномалии сердца	360	Другие злокачественные новообразования	44	Дорожно-транспортный травматизм	463	Цирроз печени	1 917	Цирроз печени	2 196	ХОБЛ[a]	5 013	Респираторные инфекции нижних дыхательных путей	34 299	**Инсульт**	**38 649**
4	Асфиксия при родах и родовая травма	210	Другие болезни крови, эндокринной и иммунной систем	43	Межличностное насилие	170	Расстройства, связанные с употреблением психоактивных веществ	1 395	Рак молочной железы	1 814	Рак ободочной и прямой кишки	3 217	Инсульт	33 934	**Респираторные инфекции нижних дыхательных путей**	**37 494**
5	Респираторные инфекции нижних дыхательных путей	134	Дорожно-транспортный травматизм	40	Другие неврологические состояния	158	Рак молочной железы	1 183	Рак ободочной и прямой кишки	1 426	Инсульт	2 633	ХОБЛ[a]	30 942	**ХОБЛ[a]**	**37 384**
6	Другие неонатальные состояния	124	Лейкоз	37	Эпилепсия	131	Другие болезни системы кровообращения	806	Инсульт	1 278	Другие болезни системы кровообращения	2 487	Рак трахеи, бронхов, легких	24 218	**Рак трахеи, бронхов, легких**	**36 549**
7	Другие хромосомные аномалии	119	Другие врожденные аномалии	37	Другие болезни крови, эндокринной и иммунной систем	131	Инсульт	724	Самоповреждение	1 176	Рак молочной железы	2 339	Другие болезни системы кровообращения	23 075	**Другие болезни системы кровообращения**	**27 568**
8	Внезапная смерть грудного ребенка	114	Межличностное насилие	27	Другие злокачественные новообразования	123	Рак трахеи, бронхов, легких	696	ХОБЛ[a]	1 138	Рак пищевода	2 103	Рак ободочной и прямой кишки	13 492	**Рак ободочной и прямой кишки**	**18 798**
9	Другие болезни крови, эндокринной и иммунной систем	70	Респираторные инфекции нижних дыхательных путей	26	Другие неумышленные травмы[b]	112	Рак ободочной и прямой кишки	631	Другие болезни системы кровообращения	1 088	Цирроз печени	2 003	Рак простаты	11 219	**Рак молочной железы**	**13 274**
10	Другие неврологические состояния	56	Астма	25	Рак головного мозга и нервной системы	104	Рак головного мозга и нервной системы	570	Рак пищевода	860	Рак поджелудочной железы	1 962	Другие болезни органов дыхания	9 635	**Рак простаты**	**12 987**
11	Дефекты нервной трубки	50	Врожденные аномалии сердца	22	Другие болезни системы кровообращения	96	Респираторные инфекции нижних дыхательных путей	485	Рак поджелудочной железы	820	Респираторные инфекции нижних дыхательных путей	1 730	Другие болезни органов пищеварения	9 485	**Другие болезни органов пищеварения**	**11 996**
12	Другие инфекционные заболевания	46	Эпилепсия	22	Лейкоз	81	Дорожно-транспортный травматизм	458	Рак головного мозга и нервной системы	752	Лимфомы, множественная миелома	1 606	Рак молочной железы	7 916	**Другие болезни органов дыхания**	**11 166**
13	Другие неумышленные травмы[b]	39	Воздействие механических сил	22	Кардиомиопатия, миокардит, эндокардит	77	Другие злокачественные новообразования	439	Респираторные инфекции нижних дыхательных путей	750	Рак простаты	1 485	Болезнь Паркинсона	7 005	**Лимфомы, множественная миелома**	**9 393**
14	Менингит	36	Другие неумышленные травмы[b]	17	Респираторные инфекции нижних дыхательных путей	71	Расстройства, вызванные употреблением алкоголя	433	Другие злокачественные новообразования	688	Другие болезни органов пищеварения	1 400	Лимфомы, множественная миелома	6 813	**Рак поджелудочной железы**	**8 984**
15	Сепсис и инфекции новорожденного	35	Кардиомиопатия, миокардит, эндокардит	13	Воздействие механических сил	70	Другие неврологические состояния	409	Другие болезни органов пищеварения	658	Другие злокачественные новообразования	1 351	Рак поджелудочной железы	5 963	**Рак пищевода**	**8 916**
Смертность, обусловленная травматизмом	**Процентная доля (абсолютное число)**	3,8 (130)	**Процентная доля (абсолютное число)**	20,3 (135)	**Процентная доля (абсолютное число)**	42,8 (1 854)	**Процентная доля (абсолютное число)**	17,7 (3 923)	**Процентная доля (абсолютное число)**	6,8 (2 264)	**Процентная доля (абсолютное число)**	2,8 (1 958)	**Процентная доля (абсолютное число)**	2,3 (10 651)	**Процентная доля (абсолютное число)**	**3,5 (20 916)**

[a] ХОБЛ: хроническая обструктивная болезнь легких.
[b] Полное описание других неумышленных травм приводится в Приложении (с кодами по Международной классификации болезней 10-го пересмотра (МКБ-10)).

Доля смертности от умышленных и неумышленных травм и всех других причин смерти в Соединенном Королевстве, в разбивке по возрастным группам, 2016 г. (%)

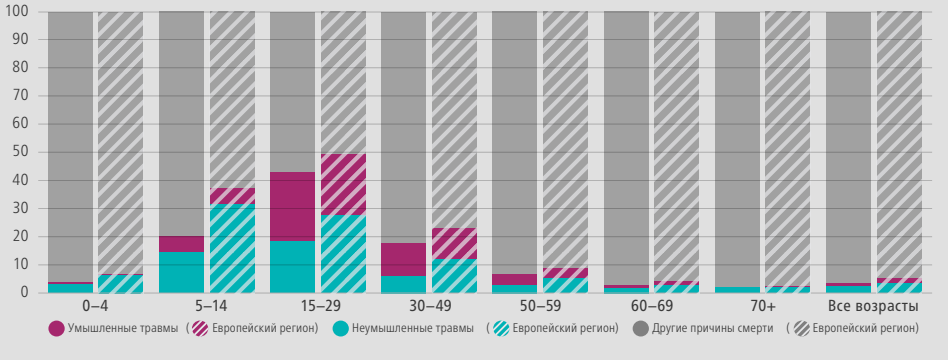

Доля смертности от насилия и травм в Соединенном Королевстве, в разбивке по причинам, 2016 г. (%)

[b] Полное описание других неумышленных травм приводится в Приложении (с кодами по Международной классификации болезней 10-го пересмотра (МКБ-10))

Соотношение уровней смертности от травм у мужчин и женщин в Соединенном Королевстве, 2016 г.

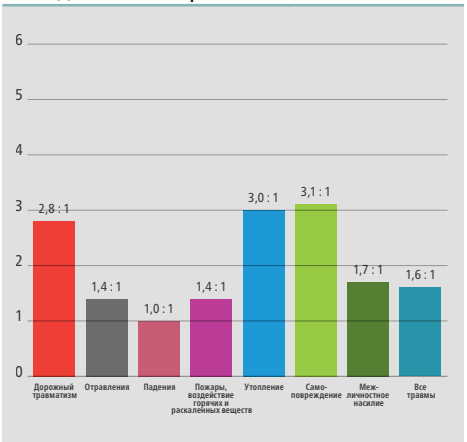

Тенденции в области смертности от насилия и травм в Соединенном Королевстве (0–64 года)

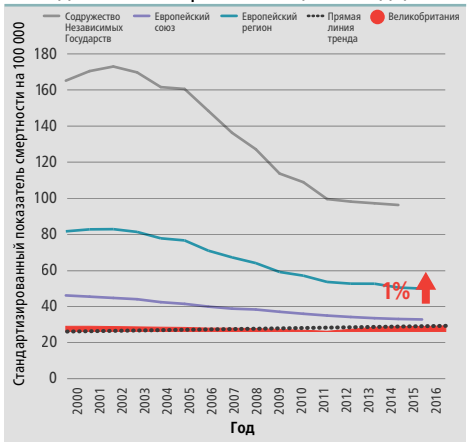

Примечание: скользящие средние показатели за 3 года.
Источник: Европейская база данных о смертности *(3)*.

Доля насилия и травматизма в пересчете на потерянные годы жизни (YLL) в Соединенном Королевстве, 2016 г.

Место	Причина смерти	Соединенное Королевство: YLL	%	Европейский регион: %
	Все причины	**10 331 936**		
1	Злокачественные новообразования	3 324 505	32,2	25,3
2	Сердечно-сосудистые заболевания	2 319 719	22,5	34,9
3	Неврологические состояния	1 137 586	11,0	4,3
4	Болезни органов дыхания	774 944	7,5	3,8
5	Болезни органов пищеварения	606 783	5,9	5,2
6	Респираторные инфекции	455 138	4,4	2,7
7	**Неумышленные травмы**	**319 902**	**3,1**	5,8
8	**Умышленные травмы**	**291 336**	**2,8**	3,9
9	Психические расстройства и расстройства, связанные с употреблением психоактивных веществ	173 394	1,7	2,2
10	Неонатальные патологические состояния	150 940	1,5	2,2

Примечание: топ-10 из 23 категорий 2-го уровня для анализа причин смерти.

Источники: источником всех данных являются Глобальные оценки здоровья ВОЗ за 2016 г. *(4)*, если не указано иначе.

СОЕДИНЕННОЕ КОРОЛЕВСТВО (продолжение)

Законодательство и правоприменение в отношении поведенческих факторов риска для безопасности дорожного движения в Соединенном Королевстве, 2017 г.

	Скорость		Алкоголь		Ремни безопасности		Мотоциклетные шлемы			Детские удерживающие устройства		
Законодательные критерии ВОЗ	Скорость в городах ≤ 50 км/ч	Местные власти могут ужесточать ограничения	Содержание алкоголя в крови ≤ 0,05 г/дл для населения в целом	Содержание алкоголя в крови ≤ 0,02 г/дл для начинающих водителей	Водители и пассажиры на передних сиденьях	Пассажиры на задних сиденьях	Все водители и пассажиры на всех дорогах, независимо от объема	Шлем должен быть застегнут	Оговорен международный (национальный) стандарт качества	Дети ≤ 10 лет/135 см	Оговорен международный (национальный) стандарт качества	Ограничение на перевозку детей на передних сиденьях
Охват законодательством	48 км/ч	Да	≤ 0,08 г/дл	≤ 0,08 г/дл	Да	Да	Да	Да	Да	Да	Да	Ограничено
Эффективность правоприменения[a] по сообщению государств-членов	8/10		8/10		10/10		9/10			10/10		

Охват законодательством: Законодательство отвечает критериям ВОЗ; Законодательство имеется, но не отвечает критериям ВОЗ; Законодательства не имеется

Эффективность правоприменения (по данным самооценки): Эффективное правоприменение (от 8 баллов); Умеренно эффективное правоприменение (от 5 до 7 баллов); Минимально эффективное правоприменение (от 1 до 4 баллов)

[a] Респондентов просили оценить эффективность правоприменения по шкале от 1 до 10 баллов, где 1 – это отсутствие правоприменения, а 10 – полноценное правоприменение. Медианный балл рассчитывался по ответам всех респондентов, чтобы отразить эффективность правоприменения в стране. *Источник:* ВОЗ *(5)*.

Предупреждение насилия в отношении детей и принятие ответных мер в Соединенном Королевстве, 2016 г.

Программы первичной профилактики насилия в отношении детей[a]

Ключ: Нет/не знаю ❶ Однократно/несколько раз ❷ Неоднократно, во многих местах ❸ В более широком масштабе ❹

		Осуществление
Посещение семей	ДА	① ② ③ ❹
Программы просвещения родителей	ДА	① ② ❸ ④
Программы просвещения родителей, реализуемые на базе больниц (предупреждение травм головы, вызванных жестоким обращением)	ДА	① ② ❸ ④
Программы по расширению прав и возможностей детей, реализуемые на базе начальных школ	ДА	① ② ❸ ④
Программы противодействия буллингу, реализуемые на базе школ	ДА	① ② ❸ ④

Законы о насилии в отношении детей

Ключ: Не обеспечивается/не знаю ❶ Ограниченно ❷ Значительно ❸ Полностью ❹

		Правоприменение
Запрет на телесные наказания в любых условиях	НЕТ[b]	① ② ❸ ④
Против совращения несовершеннолетних	ДА	① ② ③ ❹
Против детских браков	ДА	① ② ③ ❹
Против калечащих операций на женских половых органах	НЕТ	① ❷ ③ ④
Информирование о предполагаемых случаях жестокого обращения с детьми	НЕТ	–

Медицинские и социальные услуги

Ключ: Нет/не знаю ❶ Однократно/несколько раз ❷ Неоднократно, во многих местах ❸

Выявление насилия в отношении детей		Осуществление
Дородовая оценка риска насилия в отношении детей	ДА	① ② ❸
Дородовая оценка риска насилия со стороны интимного партнера	ДА	① ② ❸
Выявление жертв и направление в медицинские учреждения	ДА	① ② ❸
Реагирование на насилие в отношении детей		
Услуги психологической помощи для жертв	ДА	① ② ❸
Услуги защиты детей для жертв	ДА	① ② ❸
Медико-социальные услуги для жертв	ДА	① ② ❸

Наращивание институционально-кадрового потенциала	Да/Нет
Дородовая оценка риска насилия в отношении детей	ДА
Дородовая оценка риска насилия со стороны интимного партнера	ДА
Выявление жертв и направление в медицинские учреждения	ДА
Услуги психологической помощи для жертв	ДА
Услуги защиты детей для жертв	ДА
Медико-социальные услуги для жертв	ДА

[a] Программы: Партнерство медсестра – семья (посещение семей); Triple P, Незабываемые годы (просвещение родителей); KiVa (программа противодействия буллингу, реализуемая на базе школ).
[b] Не включено: дома, в других учреждениях, в детских дошкольных учреждениях. Включено: в школах, в пенитенциарных учреждениях.
Источник: Европейское региональное бюро ВОЗ *(6)*.

Стандартизированная смертность от категорий заболеваний и травматизма, относимых на счет алкоголя, в Соединенном Королевстве

Категории	Страна (%)	Европейский регион (%)	Категории	Страна (%)	Европейский регион (%)
Травматизм, 2014 г. [a]	41,9	34,6	Неумышленные травмы, 2014 г. [a]	39,7	31,8
Умышленные травмы, 2014 г. [a]	45,8	39,6	Дорожные травмы, 2016 г. [b]	38,0	37,7

[a] *Источник:* Европейское региональное бюро ВОЗ *(7)*. [b] *Источник:* WHO *(8)*.

Библиография[1]

1. World population prospects: the 2017 revision, DVD edition. New York (NY): United Nations; 2018 (https://www.un.org/development/desa/publications/world-population-prospects-the-2017-revision.html).
2. World development indicators database [online database]. In: World Bank [website]. Washington (DC): World Bank; 2018 (https://datahelpdesk.worldbank.org/knowledgebase/articles/906519-world-bank-country-and-lending-groups).
3. Европейская база данных о смертности (MDB) [база данных]. Копенгаген: Европейское региональное бюро ВОЗ; 2019 (https://gateway.euro.who.int/ru/datasets/european-mortality-database/).
4. Estimates for 2000–2016. Deaths by cause, age, sex, by country and by region, 2000–2016. In: Health statistics and information systems [website]. Geneva: World Health Organization; 2019 (https://www.who.int/healthinfo/global_burden_disease/estimates/en/index1.html).
5. Доклад о состоянии безопасности дорожного движения в Европейском регионе ВОЗ 2019. Копенгаген: Европейское региональное бюро ВОЗ; 2020 (https://www.euro.who.int/ru/health-topics/disease-prevention/violence-and-injuries/publications/2020/european-regional-status-report-on-road-safety-2019).
6. Европейский доклад о положении дел в области жестокого обращения с детьми. Копенгаген: Европейское региональное бюро ВОЗ; 2018 (https://www.euro.who.int/ru/publications/abstracts/european-status-report-on-preventing-child-maltreatment-2018).
7. Успехи и упущенные возможности общественного здравоохранения. Тенденции в потреблении алкоголя и смертности, относимой на счет алкоголя, в Европейском регионе ВОЗ, 1990–2014 гг. Копенгаген: Европейское региональное бюро ВОЗ; 2016 (https://www.euro.who.int/ru/health-topics/disease-prevention/alcohol-use/publications/2016/public-health-successes-and-missed-opportunities.-trends-in-alcohol-consumption-and-attributable-mortality-in-the-who-european-region,-19902014-2016).
8. Mortality. In: Global Information System on Alcohol and Health (GISAH) [online database]. Geneva: World Health Organization; 2016 (https://apps.who.int/gho/data/node.gisah.A1109?lang=en&showonly=GISAH).

[1] Все ссылки приводятся по состоянию на 10 августа 2020 г.

© Всемирная организация здравоохранения, 2020. Некоторые права защищены. Данная работа распространяется на условиях лицензии CC BY-NC-SA 3.0 IGO.

Всемирная организация здравоохранения
Европейское региональное бюро

ТАДЖИКИСТАН

Население (2016 г.) **8 734 951** *(1)*
Валовой национальный доход на душу населения, долл. США (2016 г.) **1110** *(2)*
Доход (2016 г.) **Ниже среднего** *(2)*

Основные причины смерти в Таджикистане, 2016 г.

Место	0–4 года	5–14 лет	15–29 лет	30–49 лет	50–59 лет	60–69 лет	70+ лет	Все возрасты
1	Респираторные инфекции нижних дыхательных путей 1 909	Респираторные инфекции нижних дыхательных путей 157	Дорожно-транспортный травматизм 285	Дорожно-транспортный травматизм 520	Ишемическая болезнь сердца 1 126	Ишемическая болезнь сердца 2 520	Ишемическая болезнь сердца 7 916	**Ишемическая болезнь сердца 12 012**
2	Осложнения преждевременных родов 1 751	Дорожно-транспортный травматизм 140	Респираторные инфекции нижних дыхательных путей 89	Ишемическая болезнь сердца 426	Инсульт 590	Инсульт 1 381	Инсульт 3 660	**Инсульт 5 843**
3	Асфиксия при родах и родовая травма 1 422	Утопление 76	Утопление 78	ВИЧ/СПИД 378	Цирроз печени 264	ХОБЛ[a] 328	ХОБЛ[a] 971	**Респираторные инфекции нижних дыхательных путей 3 167**
4	Сепсис и инфекции новорожденного 731	Менингит 31	Туберкулез 77	Цирроз печени 206	Рак желудка 208	Цирроз печени 323	Болезнь Альцгеймера и другие деменции 803	**Осложнения преждевременных родов 1 751**
5	Диарейные заболевания 715	Диарейные заболевания 29	Эпилепсия 58	Инсульт 196	Дорожно-транспортный травматизм 205	Сахарный диабет 298	Респираторные инфекции нижних дыхательных путей 501	**ХОБЛ[a] 1 550**
6	Врожденные аномалии сердца 573	Другие неумышленные травмы[b] 22	Само-повреждение 55	Туберкулез 192	Сахарный диабет 186	Респираторные инфекции нижних дыхательных путей 219	Гипертензивная болезнь сердца 401	**Дорожно-транспортный травматизм 1 486**
7	Другие неонатальные состояния 441	Эпилепсия 20	ВИЧ/СПИД 48	Респираторные инфекции нижних дыхательных путей 163	Рак пищевода 176	Рак желудка 210	Цирроз печени 357	**Асфиксия при родах и родовая травма 1 422**
8	Другие врожденные аномалии 423	Лимфомы, множественная миелома 19	Лимфомы, множественная миелома 46	Рак желудка 110	ХОБЛ[a] 147	Рак пищевода 168	Рак желудка 278	**Цирроз печени 1 212**
9	Другие новообразования 312	Лейкоз 15	Цирроз печени 46	Другие злокачественные новообразования 90	Респираторные инфекции нижних дыхательных путей 129	Гипертензивная болезнь сердца 151	Сахарный диабет 236	**Болезнь Альцгеймера и другие деменции 871**
10	Другие инфекционные заболевания 308	Врожденные аномалии сердца 14	Другие злокачественные новообразования 42	Утопление 88	ВИЧ/СПИД 115	Дорожно-транспортный травматизм 131	Рак пищевода 178	**Диарейные заболевания 860**
11	Другие неумышленные травмы[b] 223	Пожары, воздействие горячих и раскаленных веществ 13	Другие неумышленные травмы[b] 37	Почечные болезни 85	Другие злокачественные новообразования 114	Другие злокачественные новообразования 98	Другие болезни системы кровообращения 175	**Рак желудка 836**
12	Утопление 219	Падения 12	Почечные болезни 36	Само-повреждение 82	Рак трахеи, бронхов, легких 102	Почечные болезни 95	Почечные болезни 159	**Сахарный диабет 809**
13	Менингит 164	Рак головного мозга и нервной системы 10	Межличностное насилие 36	ХОБЛ[a] 76	Туберкулез 98	Рак печени 83	Другие злокачественные новообразования 127	**Сепсис и инфекции новорожденного 731**
14	Паралитический илеус и кишечная непроходимость 138	Энцефалит 9	Состояния матери 33	Рак молочной железы 74	Рак молочной железы 86	Рак трахеи, бронхов, легких 79	Дорожно-транспортный травматизм 110	**Гипертензивная болезнь сердца 651**
15	Белково-энергетическая недостаточность 131	Другие инфекционные заболевания 9	Рак головного мозга и нервной системы 28	Рак ободочной и прямой кишки 74	Почечные болезни 82	Туберкулез 75	Болезнь Паркинсона 107	**Врожденные аномалии сердца 603**
Смертность, обусловленная травматизмом	**Процентная доля (абсолютное число)** 8,0 (859)	**Процентная доля (абсолютное число)** 40,4 (278)	**Процентная доля (абсолютное число)** 39,0 (564)	**Процентная доля (абсолютное число)** 22,3 (933)	**Процентная доля (абсолютное число)** 8,4 (398)	**Процентная доля (абсолютное число)** 3,7 (264)	**Процентная доля (абсолютное число)** 1,4 (233)	**Процентная доля (абсолютное число) 7,6 (3 529)**

[a] ХОБЛ: хроническая обструктивная болезнь легких.
[b] Полное описание других неумышленных травм приводится в Приложении (с кодами по Международной классификации болезней 10-го пересмотра (МКБ-10)).

Доля смертности от умышленных и неумышленных травм и всех других причин смерти в Таджикистане, в разбивке по возрастным группам, 2016 г. (%)

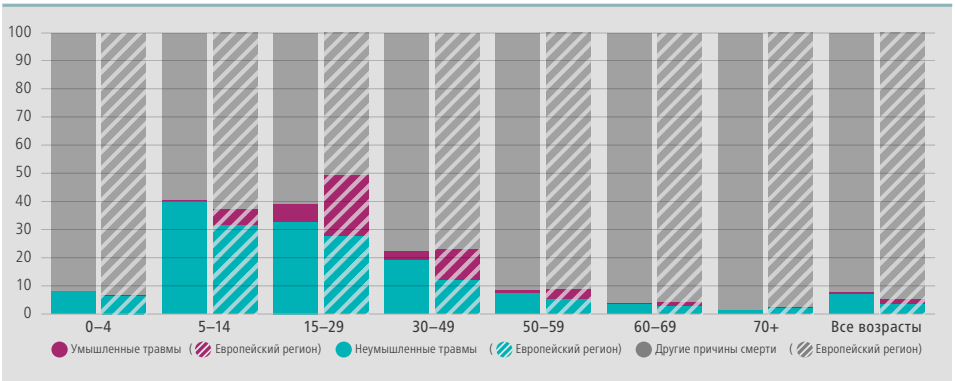

Доля смертности от насилия и травм в Таджикистане, в разбивке по причинам, 2016 г. (%)

[b] Полное описание других неумышленных травм приводится в Приложении (с кодами по Международной классификации болезней 10-го пересмотра (МКБ-10))

Соотношение уровней смертности от травм у мужчин и женщин в Таджикистане, 2016 г.

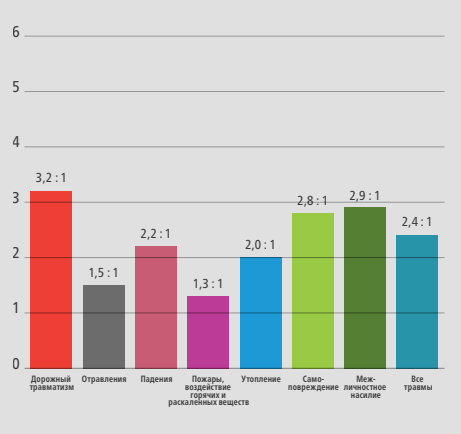

Тенденции в области смертности от насилия и травм в Таджикистане (0–64 года)

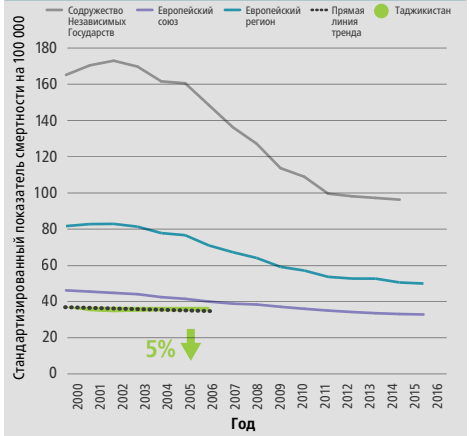

Примечание: скользящие средние показатели за 3 года.
Источник: Европейская база данных о смертности *(3)*.

Доля насилия и травматизма в пересчете на потерянные годы жизни (YLL) в Таджикистане, 2016 г.

Таджикистан				Европейский регион
Место	Причина смерти	YLL	%	%
	Все причины	**1 955 412**		
1	Неонатальные патологические состояния	399 257	20,4	2,2
2	Сердечно-сосудистые заболевания	390 442	20,0	34,9
3	Респираторные инфекции	220 056	11,3	2,7
4	Инфекционные и паразитарные заболевания	200 300	10,2	3,2
5	**Неумышленные травмы**	**197 703**	**10,1**	5,8
6	Злокачественные новообразования	175 195	9,0	25,3
7	Врожденные аномалии	101 584	5,2	1,5
8	Болезни органов пищеварения	66 461	3,4	5,2
9	Болезни органов дыхания	39 409	2,0	3,8
10	Неврологические состояния	29 191	1,5	4,3

Примечание: топ-10 из 23 категорий 2-го уровня для анализа причин смерти.

Источники: источником всех данных являются Глобальные оценки здоровья ВОЗ за 2016 г. *(4)*, если не указано иначе.

Законодательство и правоприменение в отношении поведенческих факторов риска для безопасности дорожного движения в Таджикистане, 2017 г.

	Скорость		Алкоголь		Ремни безопасности		Мотоциклетные шлемы			Детские удерживающие устройства		
Законодательные критерии ВОЗ	Скорость в городах ≤ 50 км/ч	Местные власти могут ужесточать ограничения	Содержание алкоголя в крови ≤ 0,05 г/дл для населения в целом	Содержание алкоголя в крови ≤ 0,02 г/дл для начинающих водителей	Водители и пассажиры на передних сиденьях	Пассажиры на задних сиденьях	Все водители и пассажиры на всех дорогах, независимо от объема	Шлем должен быть застегнут	Оговорен международный (национальный) стандарт качества	Дети ≤ 10 лет/135 см	Оговорен международный (национальный) стандарт качества	Ограничение на перевозку детей на передних сиденьях
Охват законодательством	60 км/ч	Нет	Нет	Нет	Да	Нет	Да	Да	Нет	Нет	Нет	Ограничено
Эффективность правоприменения[a] по сообщению государств-членов	9/10		9/10		3/10		6/10			НД		

Охват законодательством: Законодательство отвечает критериям ВОЗ; Законодательство имеется, но не отвечает критериям ВОЗ; Законодательства не имеется

Эффективность правоприменения (по данным самооценки): Эффективное правоприменение (от 8 баллов); Умеренно эффективное правоприменение (от 5 до 7 баллов); Минимально эффективное правоприменение (от 1 до 4 баллов)

НД: нет данных.
[a] Респондентов просили оценить эффективность правоприменения по шкале от 1 до 10 баллов, где 1 – это отсутствие правоприменения, а 10 – полноценное правоприменение. Медианный балл рассчитывался по ответам всех респондентов, чтобы отразить эффективность правоприменения в стране. *Источник:* ВОЗ *(5)*.

Предупреждение насилия в отношении детей и принятие ответных мер в Таджикистане, 2016 г.

Программы первичной профилактики насилия в отношении детей[a]

Ключ: Нет/не знаю ❶ Однократно/несколько раз ❷ Неоднократно, во многих местах ❸ В более широком масштабе ❹

		Осуществление
Посещение семей	–	–
Программы просвещения родителей	ДА	① ❷ ③ ④
Программы просвещения родителей, реализуемые на базе больниц (предупреждение травм головы, вызванных жестоким обращением)	ДА	① ② ❸ ④
Программы по расширению прав и возможностей детей, реализуемые на базе начальных школ	–	–
Программы противодействия буллингу, реализуемые на базе школ	–	–

Законы о насилии в отношении детей

Ключ: Не обеспечивается/не знаю ❶ Ограниченно ❷ Значительно ❸ Полностью ❹

		Правоприменение
Запрет на телесные наказания в любых условиях	НЕТ[b]	① ❷ ③ ④
Против совращения несовершеннолетних	–	–
Против детских браков	ДА	① ② ❸ ④
Против калечащих операций на женских половых органах	ДА	① ② ❸ ④
Информирование о предполагаемых случаях жестокого обращения с детьми	–	–

Медицинские и социальные услуги

Ключ: Нет/не знаю ❶ Однократно/несколько раз ❷ Неоднократно, во многих местах ❸

Выявление насилия в отношении детей		Осуществление
Дородовая оценка риска насилия в отношении детей	НЕТ	–
Дородовая оценка риска насилия со стороны интимного партнера	НЕТ	–
Выявление жертв и направление в медицинские учреждения	ДА	① ❷ ③
Реагирование на насилие в отношении детей		
Услуги психологической помощи для жертв	ДА	① ❷ ③
Услуги защиты детей для жертв	ДА	① ❷ ③
Медико-социальные услуги для жертв	ДА	① ❷ ③

Наращивание институционально-кадрового потенциала	Да/Нет
Дородовая оценка риска насилия в отношении детей	–
Дородовая оценка риска насилия со стороны интимного партнера	–
Выявление жертв и направление в медицинские учреждения	–
Услуги психологической помощи для жертв	–
Услуги защиты детей для жертв	–
Медико-социальные услуги для жертв	–

[a] Программы: Взрослые и дети против насилия (просвещение родителей).
[b] Не включено: дома, в других учреждениях, в детских дошкольных учреждениях, в пенитенциарных учреждениях. Включено: в школах.
Источник: Европейское региональное бюро ВОЗ *(6)*.

Стандартизированная смертность от категорий заболеваний и травматизма, относимых на счет алкоголя, в Таджикистане

Категории	Страна (%)	Европейский регион (%)	Категории	Страна (%)	Европейский регион (%)
Травматизм, 2014 г. [a]	5,6	34,6	Неумышленные травмы, 2014 г. [a]	5,3	31,8
Умышленные травмы, 2014 г. [a]	6,9	39,6	Дорожные травмы, 2016 г. [b]	14,9	37,7

[a] *Источник:* Европейское региональное бюро ВОЗ *(7)*. [b] *Источник:* WHO *(8)*.

Библиография[1]

1. World population prospects: the 2017 revision, DVD edition. New York (NY): United Nations; 2018 (https://www.un.org/development/desa/publications/world-population-prospects-the-2017-revision.html).
2. World development indicators database [online database]. In: World Bank [website]. Washington (DC): World Bank; 2018 (https://datahelpdesk.worldbank.org/knowledgebase/articles/906519-world-bank-country-and-lending-groups).
3. Европейская база данных о смертности (MDB) [база данных]. Копенгаген: Европейское региональное бюро ВОЗ; 2019 (https://gateway.euro.who.int/ru/datasets/european-mortality-database/).
4. Estimates for 2000–2016. Deaths by cause, age, sex, by country and by region, 2000–2016. In: Health statistics and information systems [website]. Geneva: World Health Organization; 2019 (https://www.who.int/healthinfo/global_burden_disease/estimates/en/index1.html).
5. Доклад о состоянии безопасности дорожного движения в Европейском регионе ВОЗ 2019. Копенгаген: Европейское региональное бюро ВОЗ; 2020 (https://www.euro.who.int/ru/health-topics/disease-prevention/violence-and-injuries/publications/2020/european-regional-status-report-on-road-safety-2019).
6. Европейский доклад о положении дел в области жестокого обращения с детьми. Копенгаген: Европейское региональное бюро ВОЗ; 2018 (https://www.euro.who.int/ru/publications/abstracts/european-status-report-on-preventing-child-maltreatment-2018).
7. Успехи и упущенные возможности общественного здравоохранения. Тенденции в потреблении алкоголя и смертности, относимой на счет алкоголя, в Европейском регионе ВОЗ, 1990–2014 гг. Копенгаген: Европейское региональное бюро ВОЗ; 2016 (https://www.euro.who.int/ru/health-topics/disease-prevention/alcohol-use/publications/2016/public-health-successes-and-missed-opportunities.-trends-in-alcohol-consumption-and-attributable-mortality-in-the-who-european-region,-19902014-2016).
8. Mortality. In: Global Information System on Alcohol and Health (GISAH) [online database]. Geneva: World Health Organization; 2016 (https://apps.who.int/gho/data/node.gisah.A1109?lang=en&showonly=GISAH).

[1] Все ссылки приводятся по состоянию на 10 августа 2020 г.

© Всемирная организация здравоохранения, 2020. Некоторые права защищены. Данная работа распространяется на условиях лицензии CC BY-NC-SA 3.0 IGO.

Всемирная организация здравоохранения
Европейское региональное бюро

ТУРКМЕНИСТАН

Население (2016 г.) **5 662 544** *(1)*

Валовой национальный доход на душу населения, долл. США (2016 г.) **6670** *(2)*

Доход (2016 г.) **Выше среднего** *(2)*

Основные причины смерти в Туркменистане, 2016 г.

Место	0–4 года		5–14 лет		15–29 лет		30–49 лет		50–59 лет		60–69 лет		70+ лет		Все возрасты	
1	Респираторные инфекции нижних дыхательных путей	1 218	Дорожно-транспортный травматизм	59	Дорожно-транспортный травматизм	315	Ишемическая болезнь сердца	801	Ишемическая болезнь сердца	1 706	Ишемическая болезнь сердца	2 565	Ишемическая болезнь сердца	7 228	**Ишемическая болезнь сердца**	**12 401**
2	Осложнения преждевременных родов	1 178	Респираторные инфекции нижних дыхательных путей	44	Цирроз печени	158	Цирроз печени	662	Инсульт	888	Инсульт	1 231	Инсульт	1 935	**Инсульт**	**4 596**
3	Асфиксия при родах и родовая травма	955	Утопление	24	Самоповреждение	156	ВИЧ/СПИД	570	Цирроз печени	570	Цирроз печени	440	Болезнь Альцгеймера и другие деменции	552	**Цирроз печени**	**2 198**
4	Диарейные заболевания	580	Лейкоз	20	Ишемическая болезнь сердца	83	Инсульт	416	Рак пищевода	201	Сахарный диабет	239	Цирроз печени	337	**Респираторные инфекции нижних дыхательных путей**	**1 565**
5	Сепсис и инфекции новорожденного	445	Другие неумышленные травмы[a]	17	Межличностное насилие	81	Дорожно-транспортный травматизм	328	Сахарный диабет	194	Рак пищевода	233	Почечные болезни	313	**Осложнения преждевременных родов**	**1 178**
6	Врожденные аномалии сердца	434	Рак головного мозга и нервной системы	16	Туберкулез	80	Туберкулез	184	Рак трахеи, бронхов, легких	173	Рак желудка	174	Гипертензивная болезнь сердца	249	**Дорожно-транспортный травматизм**	**997**
7	Другие врожденные аномалии	390	Цирроз печени	15	Почечные болезни	78	Почечные болезни	145	Рак желудка	165	Почечные болезни	165	Рак пищевода	201	**Асфиксия при родах и родовая травма**	**955**
8	Другие неонатальные состояния	271	Врожденные аномалии сердца	12	ВИЧ/СПИД	72	Самоповреждение	137	ВИЧ/СПИД	162	Гипертензивная болезнь сердца	145	ХОБЛ[b]	179	**Почечные болезни**	**891**
9	Другие неумышленные травмы[a]	223	Рак трахеи, бронхов, легких	11	Инсульт	63	Рак трахеи, бронхов, легких	118	Почечные болезни	143	Рак трахеи, бронхов, легких	119	Рак желудка	156	**ВИЧ/СПИД**	**880**
10	Другие инфекционные заболевания	133	Почечные болезни	11	Респираторные инфекции нижних дыхательных путей	58	Межличностное насилие	98	Другие злокачественные новообразования	120	Другие злокачественные новообразования	95	Сахарный диабет	152	**Рак пищевода**	**730**
11	Кардиомиопатия, миокардит, эндокардит	129	Эпилепсия	9	Другие неумышленные травмы[a]	46	Рак желудка	96	Дорожно-транспортный травматизм	114	Рак печени	84	Другие болезни системы кровообращения	137	**Сахарный диабет**	**691**
12	Утопление	91	Лимфомы, множественная миелома	9	Эпилепсия	44	Другие злокачественные новообразования	90	Гипертензивная болезнь сердца	112	ХОБЛ[b]	84	Другие злокачественные новообразования	93	**Рак желудка**	**625**
13	Дорожно-транспортный травматизм	79	Другие злокачественные новообразования	8	Кардиомиопатия, миокардит, эндокардит	42	Кардиомиопатия, миокардит, эндокардит	90	Туберкулез	85	Рак ободочной и прямой кишки	67	Болезнь Паркинсона	81	**Болезнь Альцгеймера и другие деменции**	**598**
14	Паралитический илеус и кишечная непроходимость	77	Пожары, воздействие горячих и раскаленных веществ	7	Пожары, воздействие горячих и раскаленных веществ	39	Рак молочной железы	85	Рак печени	79	Дорожно-транспортный травматизм	62	Кардиомиопатия, миокардит, эндокардит	78	**Диарейные заболевания**	**595**
15	Другие болезни крови, эндокринной и иммунной систем	66	Кардиомиопатия, миокардит, эндокардит	6	Другие злокачественные новообразования	37	Сахарный диабет	75	Кардиомиопатия, миокардит, эндокардит	72	Кардиомиопатия, миокардит, эндокардит	55	Рак трахеи, бронхов, легких	75	**Рак трахеи, бронхов, легких**	**569**
Смертность, обусловленная травматизмом	**Процентная доля** (абсолютное число)	7,2 (526)	**Процентная доля** (абсолютное число)	33,6 (129)	**Процентная доля** (абсолютное число)	38,2 (704)	**Процентная доля** (абсолютное число)	14,4 (746)	**Процентная доля** (абсолютное число)	4,7 (272)	**Процентная доля** (абсолютное число)	2,2 (144)	**Процентная доля** (абсолютное число)	0,9 (112)	**Процентная доля (абсолютное число)**	**6,7 (2 634)**

[a] Полное описание других неумышленных травм приводится в Приложении (с кодами по Международной классификации болезней 10-го пересмотра (МКБ-10)).
[b] ХОБЛ: хроническая обструктивная болезнь легких.

Доля смертности от умышленных и неумышленных травм и всех других причин смерти в Туркменистане, в разбивке по возрастным группам, 2016 г. (%)

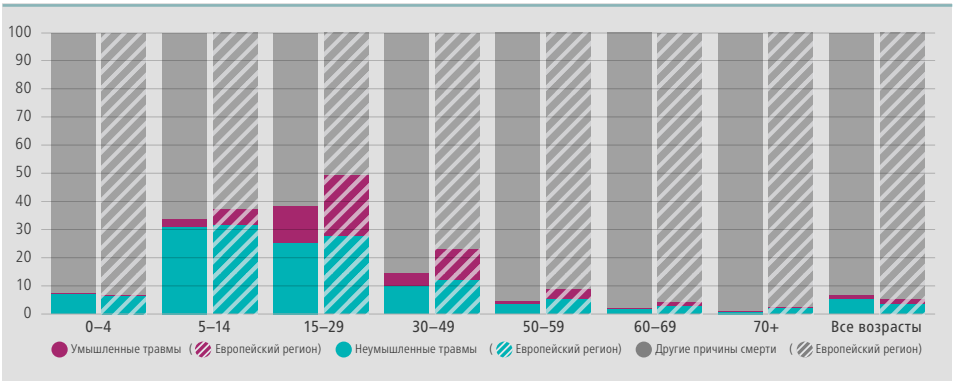

Доля смертности от насилия и травм в Туркменистане, в разбивке по причинам, 2016 г. (%)

[a] Полное описание других неумышленных травм приводится в Приложении (с кодами по Международной классификации болезней 10-го пересмотра (МКБ-10)).

Соотношение уровней смертности от травм у мужчин и женщин в Туркменистане, 2016 г.

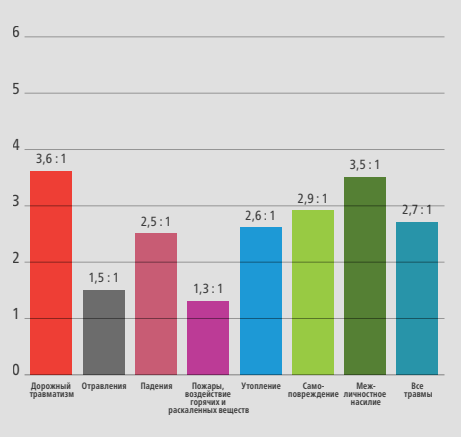

Тенденции в области смертности от насилия и травм в Туркменистане (0–64 года)

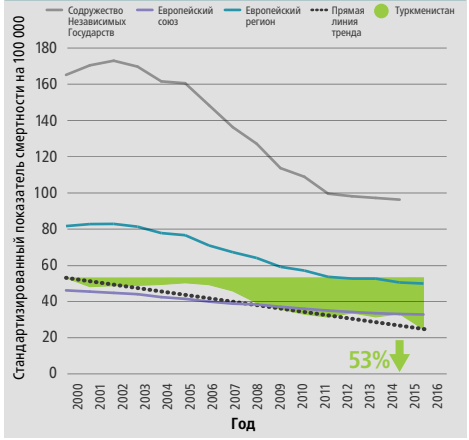

Примечание: скользящие средние показатели за 3 года.
Источник: Европейская база данных о смертности *(3)*.

Доля насилия и травматизма в пересчете на потерянные годы жизни (YLL) в Туркменистане, 2016 г.

Место	Причина смерти	Туркменистан YLL	Туркменистан %	Европейский регион %
	Все причины	**1 664 653**		
1	Сердечно-сосудистые заболевания	463 711	27,9	34,9
2	Неонатальные патологические состояния	261 765	15,7	2,2
3	Злокачественные новообразования	174 042	10,5	25,3
4	Инфекционные и паразитарные заболевания	152 535	9,2	3,2
5	**Неумышленные травмы**	**127 773**	**7,7**	5,8
6	Респираторные инфекции	127 016	7,6	2,7
7	Болезни органов пищеварения	105 118	6,3	5,2
8	Врожденные аномалии	84 422	5,1	1,5
9	Болезни мочеполовой системы	40 199	2,4	1,6
10	**Умышленные травмы**	**34 698**	**2,1**	3,9

Примечание: топ-10 из 23 категорий 2-го уровня для анализа причин смерти.

Источники: источником всех данных являются Глобальные оценки здоровья ВОЗ за 2016 г. *(4)*, если не указано иначе.

Законодательство и правоприменение в отношении поведенческих факторов риска для безопасности дорожного движения в Туркменистане, 2017 г.

	Скорость		Алкоголь		Ремни безопасности		Мотоциклетные шлемы			Детские удерживающие устройства		
Законодательные критерии ВОЗ	Скорость в городах ≤ 50 км/ч	Местные власти могут ужесточать ограничения	Содержание алкоголя в крови ≤ 0,05 г/дл для населения в целом	Содержание алкоголя в крови ≤ 0,02 г/дл для начинающих водителей	Водители и пассажиры на передних сиденьях	Пассажиры на задних сиденьях	Все водители и пассажиры на всех дорогах, независимо от объема	Шлем должен быть застегнут	Оговорен международный (национальный) стандарт качества	Дети ≤ 10 лет/135 см	Оговорен международный (национальный) стандарт качества	Ограничение на перевозку детей на передних сиденьях
Охват законодательством	60 км/ч	Да	< 0,05 г/дл	< 0,05 г/дл	Да	Да	Да	Нет	Нет	Нет	Нет	Ограничено
Эффективность правоприменения[a] по сообщению государств-членов	10/10		10/10		10/10		9/10			НД		

Охват законодательством: Законодательство отвечает критериям ВОЗ; Законодательство имеется, но не отвечает критериям ВОЗ; Законодательства не имеется

Эффективность правоприменения (по данным самооценки): Эффективное правоприменение (от 8 баллов); Умеренно эффективное правоприменение (от 5 до 7 баллов); Минимально эффективное правоприменение (от 1 до 4 баллов)

НД: нет данных.
[a] Респондентов просили оценить эффективность правоприменения по шкале от 1 до 10 баллов, где 1 – это отсутствие правоприменения, а 10 – полноценное правоприменение. Медианный балл рассчитывался по ответам всех респондентов, чтобы отразить эффективность правоприменения в стране. *Источник:* ВОЗ *(5)*.

Предупреждение насилия в отношении детей и принятие ответных мер в Туркменистане, 2016 г.

Программы первичной профилактики насилия в отношении детей

Ключ: Нет/не знаю ❶ Однократно/несколько раз ❷ Неоднократно, во многих местах ❸ В более широком масштабе ❹

		Осуществление
Посещение семей	–	① ② ③ ④
Программы просвещения родителей	–	① ② ③ ④
Программы просвещения родителей, реализуемые на базе больниц (предупреждение травм головы, вызванных жестоким обращением)	–	① ② ③ ④
Программы по расширению прав и возможностей детей, реализуемые на базе начальных школ	–	① ② ③ ④
Программы противодействия буллингу, реализуемые на базе школ	–	① ② ③ ④

Нет данных

Законы о насилии в отношении детей

Ключ: Не обеспечивается/не знаю ❶ Ограниченно ❷ Значительно ❸ Полностью ❹

		Правоприменение
Запрет на телесные наказания в любых условиях	–	① ② ③ ④
Против совращения несовершеннолетних	–	① ② ③ ④
Против детских браков	–	① ② ③ ④
Против калечащих операций на женских половых органах	–	① ② ③ ④
Информирование о предполагаемых случаях жестокого обращения с детьми	–	① ② ③ ④

Нет данных

Медицинские и социальные услуги

Ключ: Нет/не знаю ❶ Однократно/несколько раз ❷ Неоднократно, во многих местах ❸

Выявление насилия в отношении детей		Осуществление
Дородовая оценка риска насилия в отношении детей	–	① ② ③
Дородовая оценка риска насилия со стороны интимного партнера	–	① ② ③
Выявление жертв и направление в медицинские учреждения	–	① ② ③
Реагирование на насилие в отношении детей		
Услуги психологической помощи для жертв	–	① ② ③
Услуги защиты детей для жертв	–	① ② ③
Медико-социальные услуги для жертв	–	① ② ③

Нет данных

Наращивание институционально-кадрового потенциала	Да/Нет
Дородовая оценка риска насилия в отношении детей	–
Дородовая оценка риска насилия со стороны интимного партнера	–
Выявление жертв и направление в медицинские учреждения	–
Услуги психологической помощи для жертв	–
Услуги защиты детей для жертв	–
Медико-социальные услуги для жертв	–

Нет данных

Источник: Европейское региональное бюро ВОЗ *(6)*.

Стандартизированная смертность от категорий заболеваний и травматизма, относимых на счет алкоголя, в Туркменистане

Категории	Страна (%)	Европейский регион (%)	Категории	Страна (%)	Европейский регион (%)
Травматизм, 2014 г. [a]	21,5	34,6	Неумышленные травмы, 2014 г. [a]	19,8	31,8
Умышленные травмы, 2014 г. [a]	26,0	39,6	Дорожные травмы, 2016 г. [b]	26,9	37,7

[a] *Источник:* Европейское региональное бюро ВОЗ *(7)*. [b] *Источник:* WHO *(8)*.

Библиография[1]

1. World population prospects: the 2017 revision, DVD edition. New York (NY): United Nations; 2018 (https://www.un.org/development/desa/publications/world-population-prospects-the-2017-revision.html).
2. World development indicators database [online database]. In: World Bank [website]. Washington (DC): World Bank; 2018 (https://datahelpdesk.worldbank.org/knowledgebase/articles/906519-world-bank-country-and-lending-groups).
3. Европейская база данных о смертности (MDB) [база данных]. Копенгаген: Европейское региональное бюро ВОЗ; 2019 (https://gateway.euro.who.int/ru/datasets/european-mortality-database/).
4. Estimates for 2000–2016. Deaths by cause, age, sex, by country and by region, 2000–2016. In: Health statistics and information systems [website]. Geneva: World Health Organization; 2019 (https://www.who.int/healthinfo/global_burden_disease/estimates/en/index1.html).
5. Доклад о состоянии безопасности дорожного движения в Европейском регионе ВОЗ 2019. Копенгаген: Европейское региональное бюро ВОЗ; 2020 (https://www.euro.who.int/ru/health-topics/disease-prevention/violence-and-injuries/publications/2020/european-regional-status-report-on-road-safety-2019).
6. Европейский доклад о положении дел в области жестокого обращения с детьми. Копенгаген: Европейское региональное бюро ВОЗ; 2018 (https://www.euro.who.int/ru/publications/abstracts/european-status-report-on-preventing-child-maltreatment-2018).
7. Успехи и упущенные возможности общественного здравоохранения. Тенденции в потреблении алкоголя и смертности, относимой на счет алкоголя, в Европейском регионе ВОЗ, 1990–2014 гг. Копенгаген: Европейское региональное бюро ВОЗ; 2016 (https://www.euro.who.int/ru/health-topics/disease-prevention/alcohol-use/publications/2016/public-health-successes-and-missed-opportunities.-trends-in-alcohol-consumption-and-attributable-mortality-in-the-who-european-region,-19902014-2016).
8. Mortality. In: Global Information System on Alcohol and Health (GISAH) [online database]. Geneva: World Health Organization; 2016 (https://apps.who.int/gho/data/node.gisah.A1109?lang=en&showonly=GISAH).

[1] Все ссылки приводятся по состоянию на 10 августа 2020 г.

© Всемирная организация здравоохранения, 2020. Некоторые права защищены. Данная работа распространяется на условиях лицензии CC BY-NC-SA 3.0 IGO.

Всемирная организация здравоохранения
Европейское региональное бюро

ТУРЦИЯ

Население (2016 г.) **79 512 424** *(1)*
Валовой национальный доход на душу населения, долл. США (2016 г.) **11 180** *(2)*
Доход (2016 г.) **Выше среднего** *(2)*

Основные причины смерти в Турции, 2016 г.

Место	0–4 года		5–14 лет		15–29 лет		30–49 лет		50–59 лет		60–69 лет		70+ лет		Все возрасты	
1	Осложнения преждевременных родов	3 959	Лейкоз	375	Самоповреждение	2 660	Ишемическая болезнь сердца	7 663	Рак трахеи, бронхов, легких	6 634	Ишемическая болезнь сердца	11 890	Ишемическая болезнь сердца	67 795	**Ишемическая болезнь сердца**	**94 609**
2	Врожденные аномалии сердца	2 559	Дорожно-транспортный травматизм	254	Дорожно-транспортный травматизм	2 406	Инсульт	3 123	Ишемическая болезнь сердца	6 421	Рак трахеи, бронхов, легких	7 520	Болезнь Альцгеймера и другие деменции	40 908	**Болезнь Альцгеймера и другие деменции**	**43 505**
3	Другие врожденные аномалии	1 955	Рак головного мозга и нервной системы	194	Воздействие механических сил	1 108	Рак трахеи, бронхов, легких	3 102	Инсульт	1 930	Инсульт	3 698	Инсульт	23 153	**Инсульт**	**32 918**
4	Другие неонатальные состояния	1 371	Другие злокачественные новообразования	190	Другие неумышленные травмы[a]	934	Самоповреждение	2 404	Рак желудка	1 731	Сахарный диабет	3 484	ХОБЛ[b]	20 605	**ХОБЛ[b]**	**26 410**
5	Асфиксия при родах и родовая травма	837	Лимфомы, множественная миелома	145	Межличностное насилие	882	Дорожно-транспортный травматизм	2 293	Сахарный диабет	1 617	ХОБЛ[b]	3 399	Сахарный диабет	15 151	**Рак трахеи, бронхов, легких**	**23 508**
6	Респираторные инфекции нижних дыхательных путей	629	Врожденные аномалии сердца	130	Инсульт	872	Рак молочной железы	1 799	Рак ободочной и прямой кишки	1 510	Рак желудка	2 489	Почечные болезни	11 413	**Сахарный диабет**	**21 788**
7	Сепсис и инфекции новорожденного	551	Другие инфекционные заболевания	119	Ишемическая болезнь сердца	829	Почечные болезни	1 600	Рак молочной железы	1 380	Почечные болезни	2 255	Гипертензивная болезнь сердца	10 282	**Почечные болезни**	**17 164**
8	Другие болезни крови, эндокринной и иммунной систем	453	Рак почки	115	Эпилепсия	715	Другие болезни системы кровообращения	1 408	ХОБЛ[b]	1 193	Болезнь Альцгеймера и другие деменции	2 171	Другие болезни системы кровообращения	9 061	**Другие болезни системы кровообращения**	**13 332**
9	Дефекты нервной трубки	328	Другие неумышленные травмы[a]	113	Почечные болезни	614	Сахарный диабет	1 290	Лимфомы, множественная миелома	1 165	Рак ободочной и прямой кишки	2 136	Рак простаты	6 620	**Гипертензивная болезнь сердца**	**12 034**
10	Другие хромосомные аномалии	302	Респираторные инфекции нижних дыхательных путей	106	Респираторные инфекции нижних дыхательных путей	570	Рак желудка	1 231	Почечные болезни	1 153	Лимфомы, множественная миелома	1 633	Рак трахеи, бронхов, легких	6 153	**Рак желудка**	**9 222**
11	Лейкоз	252	Эпилепсия	97	Утопление	538	Рак ободочной и прямой кишки	1 185	Другие злокачественные новообразования	909	Рак мочевого пузыря	1 523	Респираторные инфекции нижних дыхательных путей	4 567	**Рак простаты**	**8 249**
12	Синдром Дауна	234	Другие болезни крови, эндокринной и иммунной систем	94	Падения	529	Цирроз печени	1 114	Рак мочевого пузыря	819	Рак простаты	1 486	Рак желудка	3 644	**Рак ободочной и прямой кишки**	**8 203**
13	Другие неумышленные травмы[a]	198	Утопление	91	Другие болезни системы кровообращения	518	Воздействие механических сил	1 089	Рак поджелудочной железы	805	Другие болезни системы кровообращения	1 446	Рак ободочной и прямой кишки	3 214	**Респираторные инфекции нижних дыхательных путей**	**7 931**
14	Другие неврологические состояния	179	Воздействие механических сил	90	Другие неврологические состояния	446	Другие неумышленные травмы[a]	1 044	Другие болезни системы кровообращения	766	Рак молочной железы	1 232	Падения	3 161	**Дорожно-транспортный травматизм**	**6 544**
15	Дорожно-транспортный травматизм	175	Другие врожденные аномалии	65	Кардиомиопатия, миокардит, эндокардит	393	ХОБЛ[b]	974	Рак головного мозга и нервной системы	737	Другие злокачественные новообразования	1 200	Цирроз печени	2 904	**Лимфомы, множественная миелома**	**6 256**
Смертность, обусловленная травматизмом	Процентная доля (абсолютное число)	4,4 (727)	Процентная доля (абсолютное число)	24,1 (748)	Процентная доля (абсолютное число)	46,1 (9 588)	Процентная доля (абсолютное число)	19,8 (933)	Процентная доля (абсолютное число)	3,5 (1 388)	Процентная доля (абсолютное число)	1,9 (1 222)	Процентная доля (абсолютное число)	1,8 (4 861)	**Процентная доля (абсолютное число)**	**6,2 (28 054)**

[a] Полное описание других неумышленных травм приводится в Приложении (с кодами по Международной классификации болезней 10-го пересмотра (МКБ-10)).
[b] ХОБЛ: хроническая обструктивная болезнь легких.

Доля смертности от умышленных и неумышленных травм и всех других причин смерти в Турции, в разбивке по возрастным группам, 2016 г. (%)

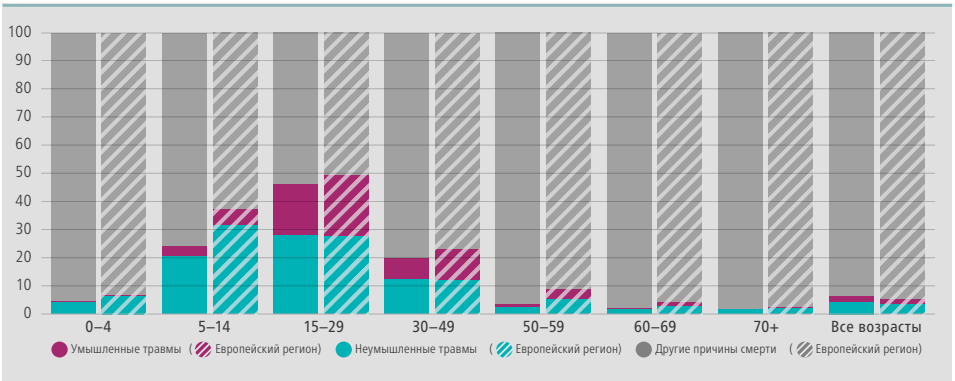

Доля смертности от насилия и травм в Турции, в разбивке по причинам, 2016 г. (%)

[a] Полное описание других неумышленных травм приводится в Приложении (с кодами по Международной классификации болезней 10-го пересмотра (МКБ-10))

Соотношение уровней смертности от травм у мужчин и женщин в Турции, 2016 г.

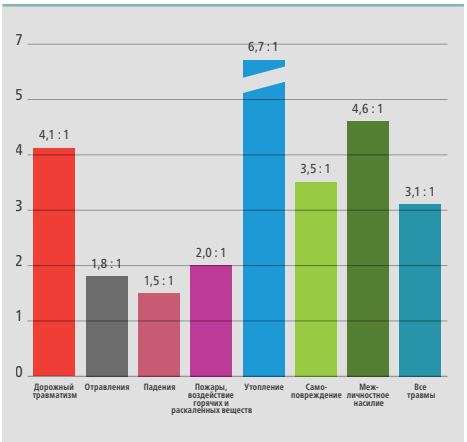

Тенденции в области смертности от насилия и травм в Турции (0–64 года)

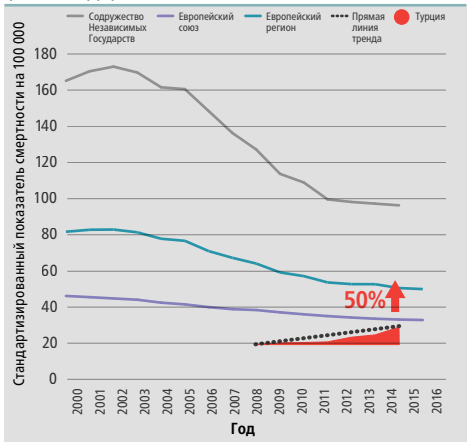

Примечание: скользящие средние показатели за 3 года.
Источник: Европейская база данных о смертности *(3)*.

Доля насилия и травматизма в пересчете на потерянные годы жизни (YLL) в Турции, 2016 г.

Место	Причина смерти	Турция: YLL	Турция: %	Европейский регион: %
	Все причины	**12 442 810**		
1	Сердечно-сосудистые заболевания	3 230 987	26,0	34,9
2	Злокачественные новообразования	3 091 199	24,8	25,3
3	**Неумышленные травмы**	**958 520**	**7,7**	5,8
4	Неврологические состояния	833 130	6,7	4,3
5	Неонатальные патологические состояния	617 002	5,0	2,2
6	Врожденные аномалии	582 988	4,7	1,5
7	Болезни органов дыхания	581 570	4,7	3,8
8	**Умышленные травмы**	**496 481**	**4,0**	3,9
9	Сахарный диабет	453 100	3,6	1,7
10	Болезни мочеполовой системы	432 838	3,5	1,6

Примечание: топ-10 из 23 категорий 2-го уровня для анализа причин смерти.

Источники: источником всех данных являются Глобальные оценки здоровья ВОЗ за 2016 г. *(4)*, если не указано иначе.

Законодательство и правоприменение в отношении поведенческих факторов риска для безопасности дорожного движения в Турции, 2017 г.

	Скорость		Алкоголь		Ремни безопасности		Мотоциклетные шлемы			Детские удерживающие устройства		
Законодательные критерии ВОЗ	Скорость в городах ≤ 50 км/ч	Местные власти могут ужесточать ограничения	Содержание алкоголя в крови ≤ 0,05 г/дл для населения в целом	Содержание алкоголя в крови ≤ 0,02 г/дл для начинающих водителей	Водители и пассажиры на передних сиденьях	Пассажиры на задних сиденьях	Все водители и пассажиры на всех дорогах, независимо от объема	Шлем должен быть застегнут	Оговорен международный (национальный) стандарт качества	Дети ≤ 10 лет/135 см	Оговорен международный (национальный) стандарт качества	Ограничение на перевозку детей на передних сиденьях
Охват законодательством	50 км/ч	Да	≤ 0,05 г/дл	≤ 0,05 г/дл	Да	Да	Да	Нет	Да	Да	Да	Ограничено
Эффективность правоприменения[a] по сообщению государств-членов	9/10		9/10		9/10		9/10			9/10		

Охват законодательством: Законодательство отвечает критериям ВОЗ; Законодательство имеется, но не отвечает критериям ВОЗ; Законодательства не имеется

Эффективность правоприменения (по данным самооценки): Эффективное правоприменение (от 8 баллов); Умеренно эффективное правоприменение (от 5 до 7 баллов); Минимально эффективное правоприменение (от 1 до 4 баллов)

[a] Респондентов просили оценить эффективность правоприменения по шкале от 1 до 10 баллов, где 1 – это отсутствие правоприменения, а 10 – полноценное правоприменение. Медианный балл рассчитывался по ответам всех респондентов, чтобы отразить эффективность правоприменения в стране. *Источник:* ВОЗ *(5)*.

Предупреждение насилия в отношении детей и принятие ответных мер в Турции, 2016 г.

Программы первичной профилактики насилия в отношении детей[a]

Ключ: Нет/не знаю ❶ Однократно/несколько раз ❷ Неоднократно, во многих местах ❸ В более широком масштабе ❹

		Осуществление
Посещение семей	ДА	① ② ③ ❹
Программы просвещения родителей	ДА	① ② ③ ❹
Программы просвещения родителей, реализуемые на базе больниц (предупреждение травм головы, вызванных жестоким обращением)	НЕТ	–
Программы по расширению прав и возможностей детей, реализуемые на базе начальных школ	ДА	① ② ③ ❹
Программы противодействия буллингу, реализуемые на базе школ	ДА	① ② ③ ❹

Законы о насилии в отношении детей

Ключ: Не обеспечивается/не знаю ❶ Ограниченно ❷ Значительно ❸ Полностью ❹

		Правоприменение
Запрет на телесные наказания в любых условиях	НЕТ[b]	① ② ③ ❹
Против совращения несовершеннолетних	ДА	① ② ③ ❹
Против детских браков	ДА	① ② ③ ❹
Против калечащих операций на женских половых органах	НЕТ	–
Информирование о предполагаемых случаях жестокого обращения с детьми	ДА	① ② ③ ❹

Медицинские и социальные услуги

Ключ: Нет/не знаю ❶ Однократно/несколько раз ❷ Неоднократно, во многих местах ❸

Выявление насилия в отношении детей		Осуществление
Дородовая оценка риска насилия в отношении детей	ДА	① ② ❸
Дородовая оценка риска насилия со стороны интимного партнера	ДА	① ② ❸
Выявление жертв и направление в медицинские учреждения	ДА	① ② ❸
Реагирование на насилие в отношении детей		
Услуги психологической помощи для жертв	ДА	① ② ❸
Услуги защиты детей для жертв	ДА	① ② ❸
Медико-социальные услуги для жертв	ДА	① ② ❸

Наращивание институционально-кадрового потенциала	Да/Нет
Дородовая оценка риска насилия в отношении детей	ДА
Дородовая оценка риска насилия со стороны интимного партнера	ДА
Выявление жертв и направление в медицинские учреждения	ДА
Услуги психологической помощи для жертв	ДА
Услуги защиты детей для жертв	ДА
Медико-социальные услуги для жертв	ДА

[a] Программы: Партнерство медсестра – семья (посещение семей).
[b] Не включено: дома, в других учреждениях, в детских дошкольных учреждениях. Включено: в школах, в пенитенциарных учреждениях.
Источник: Европейское региональное бюро ВОЗ *(6)*.

Стандартизированная смертность от категорий заболеваний и травматизма, относимых на счет алкоголя, в Турции

Категории	Страна (%)	Европейский регион (%)	Категории	Страна (%)	Европейский регион (%)
Травматизм, 2014 г. [a]	7,1	34,6	Неумышленные травмы, 2014 г. [a]	7,0	31,8
Умышленные травмы, 2014 г. [a]	7,7	39,6	Дорожные травмы, 2016 г. [b]	5,3	37,7

[a] *Источник:* Европейское региональное бюро ВОЗ *(7)*. [b] *Источник:* WHO *(8)*.

Библиография[1]

1. World population prospects: the 2017 revision, DVD edition. New York (NY): United Nations; 2018 (https://www.un.org/development/desa/publications/world-population-prospects-the-2017-revision.html).
2. World development indicators database [online database]. In: World Bank [website]. Washington (DC): World Bank; 2018 (https://datahelpdesk.worldbank.org/knowledgebase/articles/906519-world-bank-country-and-lending-groups).
3. Европейская база данных о смертности (MDB) [база данных]. Копенгаген: Европейское региональное бюро ВОЗ; 2019 (https://gateway.euro.who.int/ru/datasets/european-mortality-database/).
4. Estimates for 2000–2016. Deaths by cause, age, sex, by country and by region, 2000–2016. In: Health statistics and information systems [website]. Geneva: World Health Organization; 2019 (https://www.who.int/healthinfo/global_burden_disease/estimates/en/index1.html).
5. Доклад о состоянии безопасности дорожного движения в Европейском регионе ВОЗ 2019. Копенгаген: Европейское региональное бюро ВОЗ; 2020 (https://www.euro.who.int/ru/health-topics/disease-prevention/violence-and-injuries/publications/2020/european-regional-status-report-on-road-safety-2019).
6. Европейский доклад о положении дел в области жестокого обращения с детьми. Копенгаген: Европейское региональное бюро ВОЗ; 2018 (https://www.euro.who.int/ru/publications/abstracts/european-status-report-on-preventing-child-maltreatment-2018).
7. Успехи и упущенные возможности общественного здравоохранения. Тенденции в потреблении алкоголя и смертности, относимой на счет алкоголя, в Европейском регионе ВОЗ, 1990–2014 гг. Копенгаген: Европейское региональное бюро ВОЗ; 2016 (https://www.euro.who.int/ru/health-topics/disease-prevention/alcohol-use/publications/2016/public-health-successes-and-missed-opportunities.-trends-in-alcohol-consumption-and-attributable-mortality-in-the-who-european-region,-19902014-2016).
8. Mortality. In: Global Information System on Alcohol and Health (GISAH) [online database]. Geneva: World Health Organization; 2016 (https://apps.who.int/gho/data/node.gisah.A1109?lang=en&showonly=GISAH).

[1] Все ссылки приводятся по состоянию на 10 августа 2020 г.

© Всемирная организация здравоохранения, 2020. Некоторые права защищены. Данная работа распространяется на условиях лицензии CC BY-NC-SA 3.0 IGO.

Всемирная организация здравоохранения

Европейское региональное бюро

УКРАИНА

Население (2016 г.) **44 438 624** *(1)*

Валовой национальный доход на душу населения, долл. США (2016 г.) **2310** *(2)*

Доход (2016 г.) **Ниже среднего** *(2)*

Основные причины смерти в Украине, 2016 г.

Место	0–4 года		5–14 лет		15–29 лет		30–49 лет		50–59 лет		60–69 лет		70+ лет		Все возрасты	
1	Осложнения преждевременных родов	1 065	Утопление	135	Самоповреждение	1 465	ВИЧ/СПИД	8 846	Ишемическая болезнь сердца	15 957	Ишемическая болезнь сердца	43 209	Ишемическая болезнь сердца	237 826	**Ишемическая болезнь сердца**	**304 039**
2	Врожденные аномалии сердца	622	Дорожно-транспортный травматизм	74	Дорожно-транспортный травматизм	933	Ишемическая болезнь сердца	6 700	Инсульт	5 260	Инсульт	12 892	Инсульт	58 727	**Инсульт**	**79 215**
3	Другие врожденные аномалии	366	Врожденные аномалии сердца	49	ВИЧ/СПИД	779	Цирроз печени	5 185	Цирроз печени	4 360	Рак трахеи, бронхов, легких	5 971	Болезнь Альцгеймера и другие деменции	18 139	**Болезнь Альцгеймера и другие деменции**	**18 925**
4	Респираторные инфекции нижних дыхательных путей	333	Лейкоз	43	Расстройства, связанные с употреблением психоактивных веществ	740	Самоповреждение	3 787	Рак трахеи, бронхов, легких	3 906	Рак ободочной и прямой кишки	4 067	ХОБЛ[b]	7 833	**Рак трахеи, бронхов, легких**	**16 608**
5	Диарейные заболевания	303	Рак головного мозга и нервной системы	42	Утопление	447	Расстройства, связанные с употреблением психоактивных веществ	2 711	ВИЧ/СПИД	2 314	Цирроз печени	3 466	Рак ободочной и прямой кишки	7 105	**Цирроз печени**	**15 429**
6	Асфиксия при родах и родовая травма	301	Другие неумышленные травмы[a]	40	Цирроз печени	362	Расстройства, вызванные употреблением алкоголя	2 259	Рак молочной железы	2 277	Рак желудка	3 014	Рак трахеи, бронхов, легких	5 715	**Рак ободочной и прямой кишки**	**13 990**
7	Другие неонатальные состояния	271	Другие врожденные аномалии	40	Ишемическая болезнь сердца	347	Инсульт	2 219	Рак ободочной и прямой кишки	2 147	Рак молочной железы	2 381	Гипертензивная болезнь сердца	4 917	**ВИЧ/СПИД**	**12 760**
8	Сепсис и инфекции новорожденного	109	ВИЧ/СПИД	31	Другие неумышленные травмы[a]	346	Респираторные инфекции нижних дыхательных путей	1 638	Рак желудка	2 012	Другие злокачественные новообразования	2 249	Другие болезни системы кровообращения	4 882	**ХОБЛ[b]**	**11 492**
9	Другие неумышленные травмы[a]	90	Самоповреждение	30	Межличностное насилие	304	Дорожно-транспортный травматизм	1 599	Самоповреждение	1 885	ХОБЛ[b]	2 232	Рак желудка	4 049	**Самоповреждение**	**9 952**
10	Другие инфекционные заболевания	86	Респираторные инфекции нижних дыхательных путей	28	Падения	232	Другие неумышленные травмы[a]	1 466	Расстройства, вызванные употреблением алкоголя	1 579	Рак поджелудочной железы	2 232	Другие злокачественные новообразования	3 400	**Рак желудка**	**9 888**
11	Дефекты нервной трубки	85	Другие злокачественные новообразования	28	Туберкулез	232	Туберкулез	1 417	Рак полости рта и ротоглотки	1 544	Рак полости рта и ротоглотки	1 434	Рак молочной железы	3 203	**Рак молочной железы**	**8 983**
12	ВИЧ/СПИД	85	Отравления	26	Респираторные инфекции нижних дыхательных путей	226	Кардиомиопатия, миокардит, эндокардит	1 316	Другие злокачественные новообразования	1 484	Самоповреждение	1 300	Рак простаты	2 646	**Другие злокачественные новообразования**	**7 517**
13	Внезапная смерть грудного ребенка	68	Воздействие механических сил	22	Расстройства, вызванные употреблением алкоголя	219	Утопление	1 106	Туберкулез	1 433	Гипертензивная болезнь сердца	1 256	Болезнь Паркинсона	2 601	**Гипертензивная болезнь сердца**	**6 911**
14	Другие хромосомные аномалии	53	Падения	22	Кардиомиопатия, миокардит, эндокардит	131	Рак молочной железы	1 092	Расстройства, связанные с употреблением психоактивных веществ	1 309	Рак простаты	1 227	Цирроз печени	2 045	**Другие болезни системы кровообращения**	**6 392**
15	Детские болезни	38	Пожары, воздействие горячих и раскаленных веществ	19	Другие злокачественные новообразования	122	Рак трахеи, бронхов, легких	982	Другие неумышленные травмы[a]	1 120	Расстройства, вызванные употреблением алкоголя	1 054	Рак поджелудочной железы	2 026	**Расстройства, связанные с употреблением психоактивных веществ**	**5 781**
Смертность, обусловленная травматизмом	**Процентная доля (абсолютное число)**	**5,5** (241)	**Процентная доля (абсолютное число)**	**47,8** (390)	**Процентная доля (абсолютное число)**	**46,9** (4 112)	**Процентная доля (абсолютное число)**	**20,6** (11 157)	**Процентная доля (абсолютное число)**	**9,4** (6 238)	**Процентная доля (абсолютное число)**	**4,3** (4 620)	**Процентная доля (абсолютное число)**	**1,2** (4 830)	**Процентная доля (абсолютное число)**	**5,0 (31 588)**

[a] Полное описание других неумышленных травм приводится в Приложении (с кодами по Международной классификации болезней 10-го пересмотра (МКБ-10)).
[b] ХОБЛ: хроническая обструктивная болезнь легких.

Доля смертности от умышленных и неумышленных травм и всех других причин смерти в Украине, в разбивке по возрастным группам, 2016 г. (%)

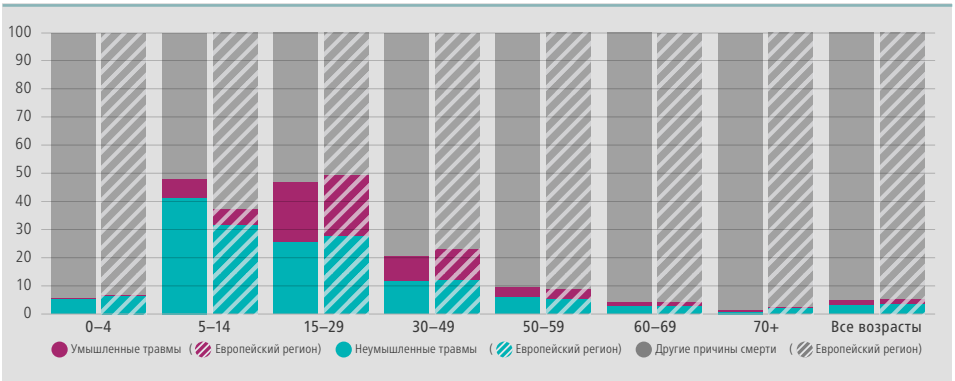

Доля смертности от насилия и травм в Украине, в разбивке по причинам, 2016 г. (%)

[a] Полное описание других неумышленных травм приводится в Приложении (с кодами по Международной классификации болезней 10-го пересмотра (МКБ-10)).

Соотношение уровней смертности от травм у мужчин и женщин в Украине, 2016 г.

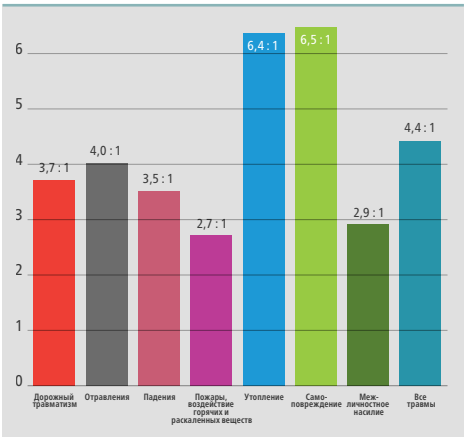

Тенденции в области смертности от насилия и травм в Украине (0–64 года)

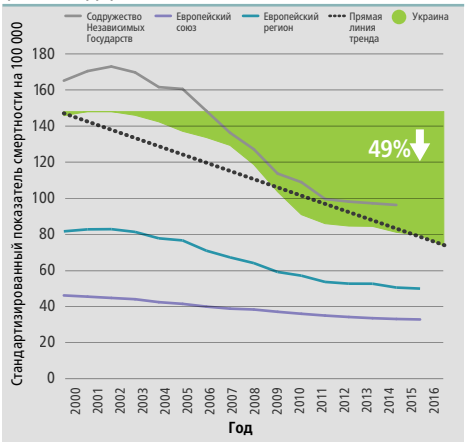

Примечание: скользящие средние показатели за 3 года.
Источник: Европейская база данных о смертности *(3)*.

Доля насилия и травматизма в пересчете на потерянные годы жизни (YLL) в Украине, 2016 г.

Место	Причина смерти	Украина: YLL	Украина: %	Европейский регион: %
	Все причины	**14 502 892**		
1	Сердечно-сосудистые заболевания	7 071 293	48,8	34,9
2	Злокачественные новообразования	2 603 524	18,0	25,3
3	Инфекционные и паразитарные заболевания	888 686	6,1	3,2
4	**Неумышленные травмы**	**810 303**	**5,6**	5,8
5	Болезни органов пищеварения	785 878	5,4	5,2
6	**Умышленные травмы**	**543 529**	**3,7**	3,9
7	Психические расстройства и расстройства, связанные с употреблением психоактивных веществ	493 159	3,4	2,2
8	Неврологические состояния	327 746	2,3	4,3
9	Болезни органов дыхания	268 513	1,9	3,8
10	Респираторные инфекции	208 765	1,4	2,7

Примечание: топ-10 из 23 категорий 2-го уровня для анализа причин смерти.

Источники: источником всех данных являются Глобальные оценки здоровья ВОЗ за 2016 г. *(4)*, если не указано иначе.

Законодательство и правоприменение в отношении поведенческих факторов риска для безопасности дорожного движения в Украине, 2017 г.

	Скорость		Алкоголь		Ремни безопасности		Мотоциклетные шлемы			Детские удерживающие устройства		
Законодательные критерии ВОЗ	Скорость в городах ≤ 50 км/ч	Местные власти могут ужесточать ограничения	Содержание алкоголя в крови ≤ 0,05 г/дл для населения в целом	Содержание алкоголя в крови ≤ 0,02 г/дл для начинающих водителей	Водители и пассажиры на передних сиденьях	Пассажиры на задних сиденьях	Все водители и пассажиры на всех дорогах, независимо от объема	Шлем должен быть застегнут	Оговорен международный (национальный) стандарт качества	Дети ≤ 10 лет/135 см	Оговорен международный (национальный) стандарт качества	Ограничение на перевозку детей на передних сиденьях
Охват законодательством	60 км/ч	Да	≤ 0,02 г/дл	≤ 0,02 г/дл	Да	Да	Да	Да	Нет	Нет	Нет	Ограничено
Эффективность правоприменения[a] по сообщению государств-членов	3/10		5/10		3/10		3/10			2/10		

Охват законодательством: Законодательство отвечает критериям ВОЗ; Законодательство имеется, но не отвечает критериям ВОЗ; Законодательства не имеется

Эффективность правоприменения (по данным самооценки): Эффективное правоприменение (от 8 баллов); Умеренно эффективное правоприменение (от 5 до 7 баллов); Минимально эффективное правоприменение (от 1 до 4 баллов)

[a] Респондентов просили оценить эффективность правоприменения по шкале от 1 до 10 баллов, где 1 – это отсутствие правоприменения, а 10 – полноценное правоприменение. Медианный балл рассчитывался по ответам всех респондентов, чтобы отразить эффективность правоприменения в стране. *Источник:* ВОЗ *(5)*.

Предупреждение насилия в отношении детей и принятие ответных мер в Украине, 2016 г.

Программы первичной профилактики насилия в отношении детей[a]

Ключ: Нет/не знаю ❶ Однократно/несколько раз ❷ Неоднократно, во многих местах ❸ В более широком масштабе ❹

		Осуществление
Посещение семей	ДА	① ② ③ ❹
Программы просвещения родителей	ДА	① ② ❸ ④
Программы просвещения родителей, реализуемые на базе больниц (предупреждение травм головы, вызванных жестоким обращением)	НЕТ	–
Программы по расширению прав и возможностей детей, реализуемые на базе начальных школ	ДА	① ❷ ③ ④
Программы противодействия буллингу, реализуемые на базе школ	НЕТ	–

Законы о насилии в отношении детей

Ключ: Не обеспечивается/не знаю ❶ Ограниченно ❷ Значительно ❸ Полностью ❹

		Правоприменение
Запрет на телесные наказания в любых условиях	ДА	❶ ② ③ ④
Против совращения несовершеннолетних	ДА	① ❷ ③ ④
Против детских браков	ДА	① ② ❸ ④
Против калечащих операций на женских половых органах	НЕТ	–
Информирование о предполагаемых случаях жестокого обращения с детьми	ДА	① ② ❸ ④

Медицинские и социальные услуги

Ключ: Нет/не знаю ❶ Однократно/несколько раз ❷ Неоднократно, во многих местах ❸

Выявление насилия в отношении детей		Осуществление
Дородовая оценка риска насилия в отношении детей	ДА	① ❷ ③
Дородовая оценка риска насилия со стороны интимного партнера	НЕТ	–
Выявление жертв и направление в медицинские учреждения	ДА	① ② ❸
Реагирование на насилие в отношении детей		
Услуги психологической помощи для жертв	ДА	① ② ❸
Услуги защиты детей для жертв	НЕТ	–
Медико-социальные услуги для жертв	НЕТ	–

Наращивание институционально-кадрового потенциала	Да/Нет
Дородовая оценка риска насилия в отношении детей	–
Дородовая оценка риска насилия со стороны интимного партнера	–
Выявление жертв и направление в медицинские учреждения	ДА
Услуги психологической помощи для жертв	ДА
Услуги защиты детей для жертв	–
Медико-социальные услуги для жертв	–

[a] Программы: Triple P (просвещение родителей).
Источник: Европейское региональное бюро ВОЗ *(6)*.

Стандартизированная смертность от категорий заболеваний и травматизма, относимых на счет алкоголя, в Украине

Категории	Страна (%)	Европейский регион (%)	Категории	Страна (%)	Европейский регион (%)
Травматизм, 2014 г. [a]	52,4	34,6	Неумышленные травмы, 2014 г. [a]	46,5	31,8
Умышленные травмы, 2014 г. [a]	61,6	39,6	Дорожные травмы, 2016 г. [b]	44,1	37,7

[a] *Источник:* Европейское региональное бюро ВОЗ *(7)*. [b] *Источник:* WHO *(8)*.

Библиография[1]

1. World population prospects: the 2017 revision, DVD edition. New York (NY): United Nations; 2018 (https://www.un.org/development/desa/publications/world-population-prospects-the-2017-revision.html).
2. World development indicators database [online database]. In: World Bank [website]. Washington (DC): World Bank; 2018 (https://datahelpdesk.worldbank.org/knowledgebase/articles/906519-world-bank-country-and-lending-groups).
3. Европейская база данных о смертности (MDB) [база данных]. Копенгаген: Европейское региональное бюро ВОЗ; 2019 (https://gateway.euro.who.int/ru/datasets/european-mortality-database/).
4. Estimates for 2000–2016. Deaths by cause, age, sex, by country and by region, 2000–2016. In: Health statistics and information systems [website]. Geneva: World Health Organization; 2019 (https://www.who.int/healthinfo/global_burden_disease/estimates/en/index1.html).
5. Доклад о состоянии безопасности дорожного движения в Европейском регионе ВОЗ 2019. Копенгаген: Европейское региональное бюро ВОЗ; 2020 (https://www.euro.who.int/ru/health-topics/disease-prevention/violence-and-injuries/publications/2020/european-regional-status-report-on-road-safety-2019).
6. Европейский доклад о положении дел в области жестокого обращения с детьми. Копенгаген: Европейское региональное бюро ВОЗ; 2018 (https://www.euro.who.int/ru/publications/abstracts/european-status-report-on-preventing-child-maltreatment-2018).
7. Успехи и упущенные возможности общественного здравоохранения. Тенденции в потреблении алкоголя и смертности, относимой на счет алкоголя, в Европейском регионе ВОЗ, 1990–2014 гг. Копенгаген: Европейское региональное бюро ВОЗ; 2016 (https://www.euro.who.int/ru/health-topics/disease-prevention/alcohol-use/publications/2016/public-health-successes-and-missed-opportunities.-trends-in-alcohol-consumption-and-attributable-mortality-in-the-who-european-region,-19902014-2016).
8. Mortality. In: Global Information System on Alcohol and Health (GISAH) [online database]. Geneva: World Health Organization; 2016 (https://apps.who.int/gho/data/node.gisah.A1109?lang=en&showonly=GISAH).

[1] Все ссылки приводятся по состоянию на 10 августа 2020 г.

© Всемирная организация здравоохранения, 2020. Некоторые права защищены. Данная работа распространяется на условиях лицензии CC BY-NC-SA 3.0 IGO.

Всемирная организация здравоохранения
Европейское региональное бюро

УЗБЕКИСТАН

Население (2016 г.) **31 446 796** *(1)*

Валовой национальный доход на душу населения, долл. США (2016 г.) **2220** *(2)*

Доход (2016 г.) **Ниже среднего** *(2)*

Основные причины смерти в Узбекистане, 2016 г.

Место	0–4 года		5–14 лет		15–29 лет		30–49 лет		50–59 лет		60–69 лет		70+ лет		Все возрасты	
1	Осложнения преждевременных родов	3 163	Респираторные инфекции нижних дыхательных путей	388	Самоповреждение	1 041	Ишемическая болезнь сердца	3 760	Ишемическая болезнь сердца	7 343	Ишемическая болезнь сердца	12 080	Ишемическая болезнь сердца	42 012	**Ишемическая болезнь сердца**	**65 680**
2	Асфиксия при родах и родовая травма	2 301	Дорожно-транспортный травматизм	187	Дорожно-транспортный травматизм	732	Цирроз печени	2 048	Инсульт	2 442	Инсульт	3 889	Инсульт	9 600	**Инсульт**	**17 116**
3	Респираторные инфекции нижних дыхательных путей	2 209	Утопление	181	Ишемическая болезнь сердца	474	Инсульт	1 075	Цирроз печени	1 657	Гипертензивная болезнь сердца	2 570	Гипертензивная болезнь сердца	6 401	**Гипертензивная болезнь сердца**	**10 730**
4	Врожденные аномалии сердца	1 492	Другие неврологические состояния	176	Цирроз печени	469	Дорожно-транспортный травматизм	1 029	Гипертензивная болезнь сердца	1 343	Сахарный диабет	2 462	Другие болезни системы кровообращения	3 156	**Цирроз печени**	**7 021**
5	Сепсис и инфекции новорожденного	1 158	Другие неумышленные травмы [a]	120	Другие неумышленные травмы [a]	451	Почечные болезни	854	Сахарный диабет	1 228	Цирроз печени	1 599	Почечные болезни	1 962	**Сахарный диабет**	**5 714**
6	Диарейные заболевания	753	Самоповреждение	106	Почечные болезни	443	Самоповреждение	798	Почечные болезни	790	Почечные болезни	1 006	Сахарный диабет	1 510	**Почечные болезни**	**5 147**
7	Другие врожденные аномалии	714	Лейкоз	89	Респираторные инфекции нижних дыхательных путей	327	Туберкулез	779	Рак желудка	477	Рак желудка	610	Цирроз печени	1 191	**Респираторные инфекции нижних дыхательных путей**	**5 002**
8	Другие неонатальные состояния	571	Энцефалит	88	Другие неврологические состояния	263	Другие неумышленные травмы [a]	595	Рак молочной железы	460	Другие болезни системы кровообращения	564	ХОБЛ [b]	1 033	**Другие болезни системы кровообращения**	**4 366**
9	Другие инфекционные заболевания	442	Почечные болезни	76	Туберкулез	205	Респираторные инфекции нижних дыхательных путей	485	Дорожно-транспортный травматизм	437	Рак трахеи, бронхов, легких	533	Респираторные инфекции нижних дыхательных путей	808	**Осложнения преждевременных родов**	**3 163**
10	Дефекты нервной трубки	382	Эпилепсия	69	Утопление	204	Рак молочной железы	421	Рак трахеи, бронхов, легких	404	Респираторные инфекции нижних дыхательных путей	420	Рак желудка	543	**Дорожно-транспортный травматизм**	**2 872**
11	Другие новообразования	361	Рак головного мозга и нервной системы	57	Эпилепсия	198	Сахарный диабет	398	Туберкулез	384	ХОБЛ [b]	367	Астма	437	**Самоповреждение**	**2 316**
12	Другие неумышленные травмы [a]	309	Цирроз печени	49	Межличностное насилие	183	Гипертензивная болезнь сердца	394	Респираторные инфекции нижних дыхательных путей	365	Рак молочной железы	330	Другие болезни органов дыхания	390	**Асфиксия при родах и родовая травма**	**2 301**
13	Утопление	278	Лимфомы, множественная миелома	44	Состояния матери	124	ВИЧ/СПИД	394	Другие болезни системы кровообращения	315	Рак печени	305	Рак трахеи, бронхов, легких	323	**Другие неумышленные травмы [a]**	**2 020**
14	Гепатит	236	Врожденные аномалии сердца	35	Лейкоз	113	Другие болезни органов пищеварения	390	Другие болезни органов пищеварения	308	Туберкулез	301	Другие болезни органов пищеварения	315	**Рак желудка**	**1 998**
15	Энцефалит	150	Падения	29	Инсульт	108	Другие неврологические состояния	375	Другие неумышленные травмы [a]	280	Другие болезни органов пищеварения	280	Рак печени	270	**Туберкулез**	**1 879**
Смертность, обусловленная травматизмом	Процентная доля (абсолютное число)	7,0 (1 104)	Процентная доля (абсолютное число)	33,5 (687)	Процентная доля (абсолютное число)	40,4 (2 887)	Процентная доля (абсолютное число)	16,8 (3 228)	Процентная доля (абсолютное число)	5,5 (1 236)	Процентная доля (абсолютное число)	2,1 (650)	Процентная доля (абсолютное число)	0,6 (417)	**Процентная доля (абсолютное число)**	**6,0 (10 208)**

[a] Полное описание других неумышленных травм приводится в Приложении (с кодами по Международной классификации болезней 10-го пересмотра (МКБ-10)).
[b] ХОБЛ: хроническая обструктивная болезнь легких.

Доля смертности от умышленных и неумышленных травм и всех других причин смерти в Узбекистане, в разбивке по возрастным группам, 2016 г. (%)

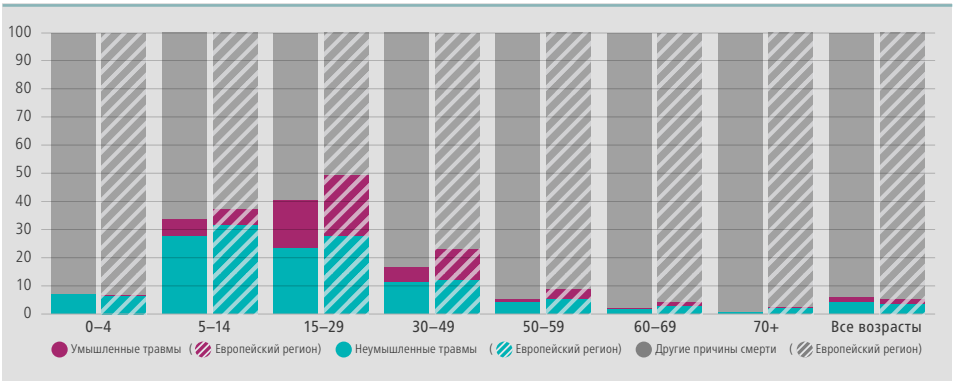

Доля смертности от насилия и травм в Узбекистане, в разбивке по причинам, 2016 г. (%)

[a] Полное описание других неумышленных травм приводится в Приложении (с кодами по Международной классификации болезней 10-го пересмотра (МКБ-10))

Соотношение уровней смертности от травм у мужчин и женщин в Узбекистане, 2016 г.

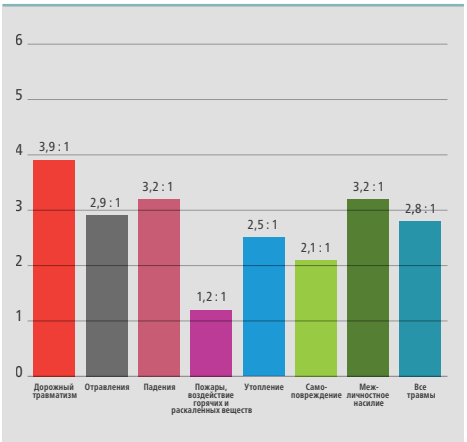

Тенденции в области смертности от насилия и травм в Узбекистане (0–64 года)

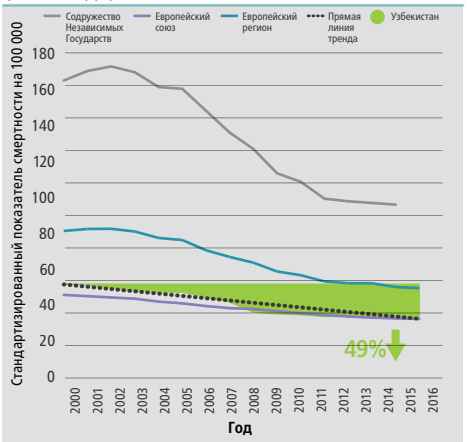

Примечание: скользящие средние показатели за 3 года.
Источник: Европейская база данных о смертности *(3)*.

Доля насилия и травматизма в пересчете на потерянные годы жизни (YLL) в Узбекистане, 2016 г.

Узбекистан					Европейский регион
Место	Причина смерти	YLL		%	%
	Все причины	**5 843 719**			
1	Сердечно-сосудистые заболевания	2 162 425		37,0	34,9
2	Злокачественные новообразования	497 906		8,5	25,3
3	**Неумышленные травмы**	**432 095**		**7,4**	5,8
4	Болезни органов пищеварения	362 418		6,2	5,2
5	Респираторные инфекции	319 861		5,5	2,7
6	Инфекционные и паразитарные заболевания	318 409		5,4	3,2
7	Врожденные аномалии	250 358		4,3	1,5
8	Болезни мочеполовой системы	172 573		3,0	1,6
9	Сахарный диабет	169 139		2,9	1,7
10	**Умышленные травмы**	**167 688**		**2,9**	3,9

Примечание: топ-10 из 23 категорий 2-го уровня для анализа причин смерти.

Источники: источником всех данных являются Глобальные оценки здоровья ВОЗ за 2016 г. *(4)*, если не указано иначе.

Законодательство и правоприменение в отношении поведенческих факторов риска для безопасности дорожного движения в Узбекистане, 2017 г.

	Скорость		Алкоголь		Ремни безопасности		Мотоциклетные шлемы			Детские удерживающие устройства		
Законодательные критерии ВОЗ	Скорость в городах ≤ 50 км/ч	Местные власти могут ужесточать ограничения	Содержание алкоголя в крови ≤ 0,05 г/дл для населения в целом	Содержание алкоголя в крови ≤ 0,02 г/дл для начинающих водителей	Водители и пассажиры на передних сиденьях	Пассажиры на задних сиденьях	Все водители и пассажиры на всех дорогах, независимо от объема	Шлем должен быть застегнут	Оговорен международный (национальный) стандарт качества	Дети ≤ 10 лет/135 см	Оговорен международный (национальный) стандарт качества	Ограничение на перевозку детей на передних сиденьях
Охват законодательством	70 км/ч	Нет	Нет	Нет	Нет	Нет	Да	Да	Нет	Нет	Нет	Ограничено
Эффективность правоприменения[a] по сообщению государств-членов	8/10		10/10		5/10		10/10			НД		

Охват законодательством: Законодательство отвечает критериям ВОЗ; Законодательство имеется, но не отвечает критериям ВОЗ; Законодательства не имеется

Эффективность правоприменения (по данным самооценки): Эффективное правоприменение (от 8 баллов); Умеренно эффективное правоприменение (от 5 до 7 баллов); Минимально эффективное правоприменение (от 1 до 4 баллов)

НД: нет данных.
[a] Респондентов просили оценить эффективность правоприменения по шкале от 1 до 10 баллов, где 1 – это отсутствие правоприменения, а 10 – полноценное правоприменение.
Медианный балл рассчитывался по ответам всех респондентов, чтобы отразить эффективность правоприменения в стране. *Источник:* ВОЗ *(5)*.

Предупреждение насилия в отношении детей и принятие ответных мер в Узбекистане, 2016 г.

Программы первичной профилактики насилия в отношении детей[a]

Ключ: Нет/не знаю ❶ Однократно/несколько раз ❷ Неоднократно, во многих местах ❸ В более широком масштабе ❹

		Осуществление
Посещение семей	ДА	① ② ❸ ④
Программы просвещения родителей	ДА	① ② ❸ ④
Программы просвещения родителей, реализуемые на базе больниц (предупреждение травм головы, вызванных жестоким обращением)	НЕТ	–
Программы по расширению прав и возможностей детей, реализуемые на базе начальных школ	НЕТ	–
Программы противодействия буллингу, реализуемые на базе школ	ДА	① ❷ ③ ④

Законы о насилии в отношении детей

Ключ: Не обеспечивается/не знаю ❶ Ограниченно ❷ Значительно ❸ Полностью ❹

		Правоприменение
Запрет на телесные наказания в любых условиях	НЕТ[b]	–
Против совращения несовершеннолетних	ДА	① ② ③ ❹
Против детских браков	ДА	① ② ❸ ④
Против калечащих операций на женских половых органах	НЕТ	–
Информирование о предполагаемых случаях жестокого обращения с детьми	НЕТ	–

Медицинские и социальные услуги

Ключ: Нет/не знаю ❶ Однократно/несколько раз ❷ Неоднократно, во многих местах ❸

Выявление насилия в отношении детей		Осуществление
Дородовая оценка риска насилия в отношении детей	НЕТ	–
Дородовая оценка риска насилия со стороны интимного партнера	НЕТ	–
Выявление жертв и направление в медицинские учреждения	НЕТ	–
Реагирование на насилие в отношении детей		
Услуги психологической помощи для жертв	ДА	① ❷ ③
Услуги защиты детей для жертв	НЕТ	–
Медико-социальные услуги для жертв	ДА	① ❷ ③

Наращивание институционально-кадрового потенциала	Да/Нет
Дородовая оценка риска насилия в отношении детей	НЕТ
Дородовая оценка риска насилия со стороны интимного партнера	НЕТ
Выявление жертв и направление в медицинские учреждения	НЕТ
Услуги психологической помощи для жертв	ДА
Услуги защиты детей для жертв	НЕТ
Медико-социальные услуги для жертв	НЕТ

[a] Программы: Партнерство медсестра – семья (посещение семей); Triple P (просвещение родителей).
[b] Не включено: дома, в других учреждениях, в детских дошкольных учреждениях. Включено: в школах, в пенитенциарных учреждениях.
Источник: Европейское региональное бюро ВОЗ *(6)*.

Стандартизированная смертность от категорий заболеваний и травматизма, относимых на счет алкоголя, в Узбекистане

Категории	Страна (%)	Европейский регион (%)	Категории	Страна (%)	Европейский регион (%)
Травматизм, 2014 г. [a]	19,2	34,6	Неумышленные травмы, 2014 г. [a]	17,7	31,8
Умышленные травмы, 2014 г. [a]	23,8	39,6	Дорожные травмы, 2016 г. [b]	17,6	37,7

[a] *Источник:* Европейское региональное бюро ВОЗ *(7)*. [b] *Источник:* WHO *(8)*.

Библиография[1]

1. World population prospects: the 2017 revision, DVD edition. New York (NY): United Nations; 2018 (https://www.un.org/development/desa/publications/world-population-prospects-the-2017-revision.html).
2. World development indicators database [online database]. In: World Bank [website]. Washington (DC): World Bank; 2018 (https://datahelpdesk.worldbank.org/knowledgebase/articles/906519-world-bank-country-and-lending-groups).
3. Европейская база данных о смертности (MDB) [база данных]. Копенгаген: Европейское региональное бюро ВОЗ; 2019 (https://gateway.euro.who.int/ru/datasets/european-mortality-database/).
4. Estimates for 2000–2016. Deaths by cause, age, sex, by country and by region, 2000–2016. In: Health statistics and information systems [website]. Geneva: World Health Organization; 2019 (https://www.who.int/healthinfo/global_burden_disease/estimates/en/index1.html).
5. Доклад о состоянии безопасности дорожного движения в Европейском регионе ВОЗ 2019. Копенгаген: Европейское региональное бюро ВОЗ; 2020 (https://www.euro.who.int/ru/health-topics/disease-prevention/violence-and-injuries/publications/2020/european-regional-status-report-on-road-safety-2019).
6. Европейский доклад о положении дел в области жестокого обращения с детьми. Копенгаген: Европейское региональное бюро ВОЗ; 2018 (https://www.euro.who.int/ru/publications/abstracts/european-status-report-on-preventing-child-maltreatment-2018).
7. Успехи и упущенные возможности общественного здравоохранения. Тенденции в потреблении алкоголя и смертности, относимой на счет алкоголя, в Европейском регионе ВОЗ, 1990–2014 гг. Копенгаген: Европейское региональное бюро ВОЗ; 2016 (https://www.euro.who.int/ru/health-topics/disease-prevention/alcohol-use/publications/2016/public-health-successes-and-missed-opportunities.-trends-in-alcohol-consumption-and-attributable-mortality-in-the-who-european-region,-19902014-2016).
8. Mortality. In: Global Information System on Alcohol and Health (GISAH) [online database]. Geneva: World Health Organization; 2016 (https://apps.who.int/gho/data/node.gisah.A1109?lang=en&showonly=GISAH).

[1] Все ссылки приводятся по состоянию на 10 августа 2020 г.

© Всемирная организация здравоохранения, 2020. Некоторые права защищены. Данная работа распространяется на условиях лицензии CC BY-NC-SA 3.0 IGO.

Всемирная организация здравоохранения
Европейское региональное бюро

ФИНЛЯНДИЯ

Население (2016 г.) **5 503 132** *(1)*
Валовой национальный доход на душу населения, долл. США (2016 г.) **44 730** *(2)*
Доход (2016 г.) **Высокий** *(2)*

Основные причины смерти в Финляндии, 2016 г.

Место	0–4 года	5–14 лет	15–29 лет	30–49 лет	50–59 лет	60–69 лет	70+ лет	Все возрасты
1	Осложнения преждевременных родов 26	Рак головного мозга и нервной системы 6	Самоповреждение 167	Самоповреждение 262	Цирроз печени 362	Ишемическая болезнь сердца 1 334	Болезнь Альцгеймера и другие деменции 9 400	**Ишемическая болезнь сердца 10 865**
2	Другие врожденные аномалии 18	Дорожно-транспортный травматизм 6	Расстройства, связанные с употреблением психоактивных веществ 71	Цирроз печени 161	Ишемическая болезнь сердца 359	Рак трахеи, бронхов, легких 724	Ишемическая болезнь сердца 9 074	**Болезнь Альцгеймера и другие деменции 9 634**
3	Врожденные аномалии сердца 16	Другие неврологические состояния 5	Дорожно-транспортный травматизм 48	Расстройства, связанные с употреблением психоактивных веществ 123	Расстройства, вызванные употреблением алкоголя 178	Цирроз печени 452	Инсульт 3 698	**Инсульт 4 308**
4	Другие хромосомные аномалии 12	Другие болезни крови, эндокринной и иммунной систем 5	Другие неумышленные травмы[a] 15	Расстройства, вызванные употреблением алкоголя 121	Рак трахеи, бронхов, легких 174	Инсульт 430	Другие болезни системы кровообращения 1 946	**Другие болезни системы кровообращения 2 424**
5	Асфиксия при родах и родовая травма 11	Самоповреждение 3	Межличностное насилие 14	Ишемическая болезнь сердца 96	Самоповреждение 166	Другие болезни системы кровообращения 300	Рак трахеи, бронхов, легких 1 350	**Рак трахеи, бронхов, легких 2 276**
6	Внезапная смерть грудного ребенка 8	Другие злокачественные новообразования 3	Расстройства, вызванные употреблением алкоголя 12	Другие болезни системы кровообращения 67	Инсульт 121	Рак поджелудочной железы 292	ХОБЛ[b] 1 013	**ХОБЛ[b] 1 322**
7	Другие неонатальные состояния 8	Лейкоз 2	Сахарный диабет 11	Рак молочной железы 57	Рак ободочной и прямой кишки 106	Рак ободочной и прямой кишки 275	Падения 944	**Рак ободочной и прямой кишки 1 319**
8	Сепсис и инфекции новорожденного 4	Кардиомиопатия, миокардит, эндокардит 2	Рак головного мозга и нервной системы 9	Инсульт 54	Рак молочной железы 103	ХОБЛ[b] 260	Рак ободочной и прямой кишки 899	**Падения 1 196**
9	Респираторные инфекции нижних дыхательных путей 3	Другие неумышленные травмы[a] 2	Утопление 9	Кардиомиопатия, миокардит, эндокардит 48	Другие болезни системы кровообращения 102	Рак молочной железы 221	Рак простаты 800	**Цирроз печени 1 183**
10	Другие болезни крови, эндокринной и иммунной систем 3	Межличностное насилие 2	Другие болезни системы кровообращения 9	Рак головного мозга и нервной системы 47	Рак поджелудочной железы 91	Болезнь Альцгеймера и другие деменции 201	Гипертензивная болезнь сердца 770	**Рак поджелудочной железы 1 110**
11	Другие неумышленные травмы[a] 2	Утопление 2	Другие злокачественные новообразования 9	Дорожно-транспортный травматизм 45	Кардиомиопатия, миокардит, эндокардит 74	Лимфомы, множественная миелома 179	Рак поджелудочной железы 707	**Рак простаты 963**
12	Дорожно-транспортный травматизм 2	Другие врожденные аномалии 1	Кардиомиопатия, миокардит, эндокардит 8	Рак ободочной и прямой кишки 39	Падения 67	Расстройства, вызванные употреблением алкоголя 178	Болезнь Паркинсона 700	**Рак молочной железы 900**
13	Другие неврологические состояния 2	Другие хромосомные аномалии 1	Другие неврологические состояния 7	Другие неумышленные травмы[a] 37	Рак головного мозга и нервной системы 55	Падения 146	Лимфомы, множественная миелома 644	**Лимфомы, множественная миелома 891**
14	Другие злокачественные новообразования 2	Воздействие механических сил 1	Падения 6	Падения 32	Расстройства, связанные с употреблением психоактивных веществ 54	Рак простаты 144	Рак молочной железы 519	**Гипертензивная болезнь сердца 889**
15	Утопление 2	Врожденные аномалии сердца 1	Эпилепсия 6	Другие злокачественные новообразования 30	Сахарный диабет 47	Кардиомиопатия, миокардит, эндокардит 143	Другие болезни органов пищеварения 438	**Самоповреждение 874**
Смертность, обусловленная травматизмом	Процентная доля (абсолютное число) 7,5 (10)	Процентная доля (абсолютное число) 32,9 (16)	Процентная доля (абсолютное число) 56,8 (267)	Процентная доля (абсолютное число) 25,8 (440)	Процентная доля (абсолютное число) 12,0 (359)	Процентная доля (абсолютное число) 6,0 (463)	Процентная доля (абсолютное число) 3,5 (1 393)	**Процентная доля (абсолютное число) 5,5 (2 948)**

[a] Полное описание других неумышленных травм приводится в Приложении (с кодами по Международной классификации болезней 10-го пересмотра (МКБ-10)).
[b] ХОБЛ: хроническая обструктивная болезнь легких.

Доля смертности от умышленных и неумышленных травм и всех других причин смерти в Финляндии, в разбивке по возрастным группам, 2016 г. (%)

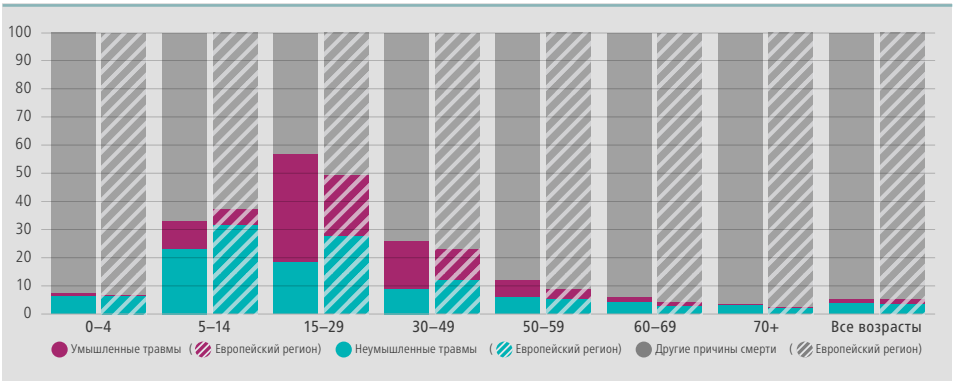

Доля смертности от насилия и травм в Финляндии, в разбивке по причинам, 2016 г. (%)

[a] Полное описание других неумышленных травм приводится в Приложении (с кодами по Международной классификации болезней 10-го пересмотра (МКБ-10))

Соотношение уровней смертности от травм у мужчин и женщин в Финляндии, 2016 г.

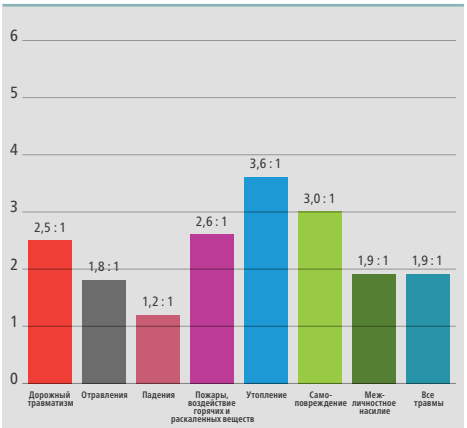

Тенденции в области смертности от насилия и травм в Финляндии (0–64 года)

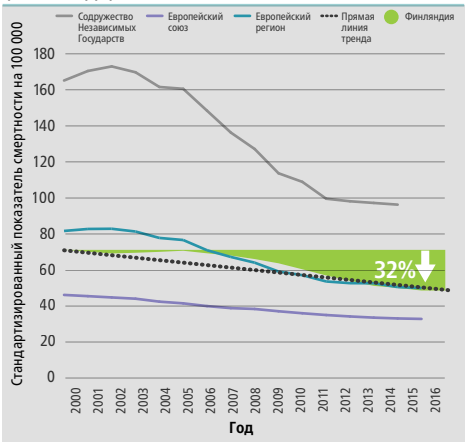

Примечание: скользящие средние показатели за 3 года.
Источник: Европейская база данных о смертности *(3)*.

Доля насилия и травматизма в пересчете на потерянные годы жизни (YLL) в Финляндии, 2016 г.

Место	Причина смерти	Финляндия YLL	Финляндия %	Европейский регион %
	Все причины	**923 436**		
1	Сердечно-сосудистые заболевания	278 285	30,1	34,9
2	Злокачественные новообразования	249 466	27,0	25,3
3	Неврологические состояния	125 245	13,6	4,3
4	Болезни органов пищеварения	59 739	6,5	5,2
5	**Неумышленные травмы**	**45 813**	**5,0**	5,8
6	**Умышленные травмы**	**40 688**	**4,4**	3,9
7	Психические расстройства и расстройства, связанные с употреблением психоактивных веществ	38 458	4,2	2,2
8	Болезни органов дыхания	29 057	3,1	3,8
9	Сахарный диабет	10 723	1,2	1,7
10	Врожденные аномалии	9 289	1,0	1,5

Примечание: топ-10 из 23 категорий 2-го уровня для анализа причин смерти.

Источники: источником всех данных являются Глобальные оценки здоровья ВОЗ за 2016 г. *(4)*, если не указано иначе.

Законодательство и правоприменение в отношении поведенческих факторов риска для безопасности дорожного движения в Финляндии, 2017 г.

	Скорость		Алкоголь		Ремни безопасности		Мотоциклетные шлемы			Детские удерживающие устройства		
Законодательные критерии ВОЗ	Скорость в городах ≤ 50 км/ч	Местные власти могут ужесточать ограничения	Содержание алкоголя в крови ≤ 0,05 г/дл для населения в целом	Содержание алкоголя в крови ≤ 0,02 г/дл для начинающих водителей	Водители и пассажиры на передних сиденьях	Пассажиры на задних сиденьях	Все водители и пассажиры на всех дорогах, независимо от объема	Шлем должен быть застегнут	Оговорен международный (национальный) стандарт качества	Дети ≤ 10 лет/135 см	Оговорен международный (национальный) стандарт качества	Ограничение на перевозку детей на передних сиденьях
Охват законодательством	50 км/ч	Да	≤ 0,05 г/дл	≤ 0,05 г/дл	Да	Да	Да	Нет	Нет	Да	Да	Ограничено
Эффективность правоприменения[a] по сообщению государств-членов	8/10		9/10		8/10		9/10			8/10		

Охват законодательством: Законодательство отвечает критериям ВОЗ; Законодательство имеется, но не отвечает критериям ВОЗ; Законодательства не имеется

Эффективность правоприменения (по данным самооценки): Эффективное правоприменение (от 8 баллов); Умеренно эффективное правоприменение (от 5 до 7 баллов); Минимально эффективное правоприменение (от 1 до 4 баллов)

[a] Респондентов просили оценить эффективность правоприменения по шкале от 1 до 10 баллов, где 1 – это отсутствие правоприменения, а 10 – полноценное правоприменение. Медианный балл рассчитывался по ответам всех респондентов, чтобы отразить эффективность правоприменения в стране. *Источник:* ВОЗ *(5)*.

Предупреждение насилия в отношении детей и принятие ответных мер в Финляндии, 2016 г.

Программы первичной профилактики насилия в отношении детей[a]

Ключ: Нет/не знаю ❶ Однократно/несколько раз ❷ Неоднократно, во многих местах ❸ В более широком масштабе ❹

		Осуществление
Посещение семей	ДА	① ② ③ ❹
Программы просвещения родителей	ДА	① ② ❸ ④
Программы просвещения родителей, реализуемые на базе больниц (предупреждение травм головы, вызванных жестоким обращением)	НЕТ	–
Программы по расширению прав и возможностей детей, реализуемые на базе начальных школ	ДА	① ② ③ ❹
Программы противодействия буллингу, реализуемые на базе школ	ДА	① ② ③ ❹

Законы о насилии в отношении детей

Ключ: Не обеспечивается/не знаю ❶ Ограниченно ❷ Значительно ❸ Полностью ❹

		Правоприменение
Запрет на телесные наказания в любых условиях	ДА	① ② ③ ❹
Против совращения несовершеннолетних	ДА	① ② ③ ❹
Против детских браков	ДА	–
Против калечащих операций на женских половых органах	ДА	① ② ③ ❹
Информирование о предполагаемых случаях жестокого обращения с детьми	ДА	① ② ③ ❹

Медицинские и социальные услуги

Ключ: Нет/не знаю ❶ Однократно/несколько раз ❷ Неоднократно, во многих местах ❸

Выявление насилия в отношении детей		Осуществление
Дородовая оценка риска насилия в отношении детей	ДА	① ② ❸
Дородовая оценка риска насилия со стороны интимного партнера	ДА	① ❷ ③
Выявление жертв и направление в медицинские учреждения	ДА	① ❷ ③
Реагирование на насилие в отношении детей		
Услуги психологической помощи для жертв	ДА	① ❷ ③
Услуги защиты детей для жертв	ДА	① ② ❸
Медико-социальные услуги для жертв	ДА	① ❷ ③

Наращивание институционально-кадрового потенциала	Да/Нет
Дородовая оценка риска насилия в отношении детей	ДА
Дородовая оценка риска насилия со стороны интимного партнера	ДА
Выявление жертв и направление в медицинские учреждения	ДА
Услуги психологической помощи для жертв	ДА
Услуги защиты детей для жертв	ДА
Медико-социальные услуги для жертв	ДА

[a] Программы: Незабываемые годы (просвещение родителей); KiVa (программа противодействия буллингу, реализуемая на базе школ). *Источник:* Европейское региональное бюро ВОЗ *(6)*.

Стандартизированная смертность от категорий заболеваний и травматизма, относимых на счет алкоголя, в Финляндии

Категории	Страна (%)	Европейский регион (%)	Категории	Страна (%)	Европейский регион (%)
Травматизм, 2014 г. [a]	32,1	34,6	Неумышленные травмы, 2014 г. [a]	30,8	31,8
Умышленные травмы, 2014 г. [a]	33,6	39,6	Дорожные травмы, 2016 г. [b]	36,0	37,7

[a] *Источник:* Европейское региональное бюро ВОЗ *(7)*. [b] *Источник:* WHO *(8)*.

Библиография[1]

1. World population prospects: the 2017 revision, DVD edition. New York (NY): United Nations; 2018 (https://www.un.org/development/desa/publications/world-population-prospects-the-2017-revision.html).
2. World development indicators database [online database]. In: World Bank [website]. Washington (DC): World Bank; 2018 (https://datahelpdesk.worldbank.org/knowledgebase/articles/906519-world-bank-country-and-lending-groups).
3. Европейская база данных о смертности (MDB) [база данных]. Копенгаген: Европейское региональное бюро ВОЗ; 2019 (https://gateway.euro.who.int/ru/datasets/european-mortality-database/).
4. Estimates for 2000–2016. Deaths by cause, age, sex, by country and by region, 2000–2016. In: Health statistics and information systems [website]. Geneva: World Health Organization; 2019 (https://www.who.int/healthinfo/global_burden_disease/estimates/en/index1.html).
5. Доклад о состоянии безопасности дорожного движения в Европейском регионе ВОЗ 2019. Копенгаген: Европейское региональное бюро ВОЗ; 2020 (https://www.euro.who.int/ru/health-topics/disease-prevention/violence-and-injuries/publications/2020/european-regional-status-report-on-road-safety-2019).
6. Европейский доклад о положении дел в области жестокого обращения с детьми. Копенгаген: Европейское региональное бюро ВОЗ; 2018 (https://www.euro.who.int/ru/publications/abstracts/european-status-report-on-preventing-child-maltreatment-2018).
7. Успехи и упущенные возможности общественного здравоохранения. Тенденции в потреблении алкоголя и смертности, относимой на счет алкоголя, в Европейском регионе ВОЗ, 1990–2014 гг. Копенгаген: Европейское региональное бюро ВОЗ; 2016 (https://www.euro.who.int/ru/health-topics/disease-prevention/alcohol-use/publications/2016/public-health-successes-and-missed-opportunities.-trends-in-alcohol-consumption-and-attributable-mortality-in-the-who-european-region,-19902014-2016).
8. Mortality. In: Global Information System on Alcohol and Health (GISAH) [online database]. Geneva: World Health Organization; 2016 (https://apps.who.int/gho/data/node.gisah.A1109?lang=en&showonly=GISAH).

[1] Все ссылки приводятся по состоянию на 10 августа 2020 г.

© Всемирная организация здравоохранения, 2020. Некоторые права защищены. Данная работа распространяется на условиях лицензии CC BY-NC-SA 3.0 IGO.

Всемирная организация здравоохранения
Европейское региональное бюро

ФРАНЦИЯ

Население (2016 г.) **64 720 688** *(1)*
Валовой национальный доход на душу населения, долл. США (2016 г.) **38 950** *(2)*
Доход (2016 г.) **Высокий** *(2)*

Основные причины смерти во Франции, 2016 г.

Место	0–4 года	5–14 лет	15–29 лет	30–49 лет	50–59 лет	60–69 лет	70+ лет	Все возрасты
1	Осложнения преждевременных родов 639	Рак головного мозга и нервной системы 81	Дорожно-транспортный травматизм 763	Самоповреждение 2 963	Рак трахеи, бронхов, легких 5 879	Рак трахеи, бронхов, легких 10 502	Ишемическая болезнь сердца 52 665	**Ишемическая болезнь сердца 61 854**
2	Другие неонатальные состояния 431	Дорожно-транспортный травматизм 61	Самоповреждение 750	Рак трахеи, бронхов, легких 1 583	Ишемическая болезнь сердца 2 689	Ишемическая болезнь сердца 5 239	Болезнь Альцгеймера и другие деменции 48 309	**Болезнь Альцгеймера и другие деменции 49 553**
3	Другие врожденные аномалии 316	Другие неврологические состояния 52	Другие неумышленные травмы[a] 222	Ишемическая болезнь сердца 1 217	Самоповреждение 1 959	Рак ободочной и прямой кишки 3 595	Другие болезни системы кровообращения 31 113	**Другие болезни системы кровообращения 35 064**
4	Асфиксия при родах и родовая травма 305	Другие болезни крови, эндокринной и иммунной систем 48	Другие злокачественные новообразования 175	Рак молочной железы 1 105	Цирроз печени 1 893	Рак молочной железы 2 841	Инсульт 29 758	**Рак трахеи, бронхов, легких 34 013**
5	Врожденные аномалии сердца 299	Лейкоз 46	Другие неврологические состояния 168	Цирроз печени 849	Рак молочной железы 1 836	Другие злокачественные новообразования 2 632	ХОБЛ[b] 17 660	**Инсульт 33 843**
6	Сепсис и инфекции новорожденного 141	Другие злокачественные новообразования 37	Расстройства, связанные с употреблением психоактивных веществ 161	Расстройства, вызванные употреблением алкоголя 768	Другие злокачественные новообразования 1 588	Рак поджелудочной железы 2 608	Респираторные инфекции нижних дыхательных путей 16 366	**Рак ободочной и прямой кишки 20 706**
7	Внезапная смерть грудного ребенка 124	Самоповреждение 31	Лейкоз 112	Дорожно-транспортный травматизм 722	Рак ободочной и прямой кишки 1 463	Цирроз печени 2 500	Рак трахеи, бронхов, легких 16 035	**ХОБЛ[b] 20 365**
8	Другие хромосомные аномалии 96	Другие неумышленные травмы[a] 31	Другие болезни крови, эндокринной и иммунной систем 103	Инсульт 609	Рак полости рта и ротоглотки 1 132	Рак печени 2 416	Рак ободочной и прямой кишки 15 090	**Респираторные инфекции нижних дыхательных путей 17 851**
9	Другие болезни крови, эндокринной и иммунной систем 66	Другие новообразования 29	Другие болезни системы кровообращения 101	Другие злокачественные новообразования 598	Расстройства, вызванные употреблением алкоголя 1 113	Инсульт 2 335	Сахарный диабет 10 111	**Рак молочной железы 14 434**
10	Другие неумышленные травмы[a] 58	Другие врожденные аномалии 26	Рак головного мозга и нервной системы 100	Другие неумышленные травмы[a] 574	Инсульт 1 064	Другие болезни системы кровообращения 2 264	Другие неумышленные травмы[a] 9 705	**Сахарный диабет 12 375**
11	Другие неврологические состояния 43	Утопление 22	Межличностное насилие 96	Другие болезни системы кровообращения 571	Рак поджелудочной железы 1 056	ХОБЛ[b] 1 903	Рак простаты 9 056	**Другие неумышленные травмы[a] 12 239**
12	Утопление 34	Межличностное насилие 20	Эпилепсия 74	Другие неврологические состояния 548	Другие болезни системы кровообращения 1 005	Самоповреждение 1 577	Рак молочной железы 8 639	**Другие злокачественные новообразования 12 083**
13	Респираторные инфекции нижних дыхательных путей 32	Эпилепсия 17	Лимфомы, множественная миелома 65	Рак ободочной и прямой кишки 530	Рак печени 957	Лимфомы, множественная миелома 1 498	Другие болезни органов дыхания 8 179	**Самоповреждение 11 455**
14	Другие инфекционные заболевания 32	Врожденные аномалии сердца 17	Утопление 64	Рак головного мозга и нервной системы 488	Другие неврологические состояния 782	Рак полости рта и ротоглотки 1 454	Другие болезни органов пищеварения 7 724	**Рак поджелудочной железы 11 281**
15	Другие новообразования 30	Инсульт 13	Кардиомиопатия, миокардит, эндокардит 60	Расстройства, связанные с употреблением психоактивных веществ 403	Рак пищевода 734	Сахарный диабет 1 443	Почечные болезни 7 543	**Рак простаты 10 384**
Смертность, обусловленная травматизмом	Процентная доля (абсолютное число) 5,9 (175)	Процентная доля (абсолютное число) 29,5 (197)	Процентная доля (абсолютное число) 50,8 (2 010)	Процентная доля (абсолютное число) 24,2 (4 910)	Процентная доля (абсолютное число) 9,6 (3 564)	Процентная доля (абсолютное число) 5,4 (3 764)	Процентная доля (абсолютное число) 4,9 (20 833)	**Процентная доля (абсолютное число) 6,4 (35 453)**

[a] Полное описание других неумышленных травм приводится в Приложении (с кодами по Международной классификации болезней 10-го пересмотра (МКБ-10)).
[b] ХОБЛ: хроническая обструктивная болезнь легких.

Доля смертности от умышленных и неумышленных травм и всех других причин смерти во Франции, в разбивке по возрастным группам, 2016 г. (%)

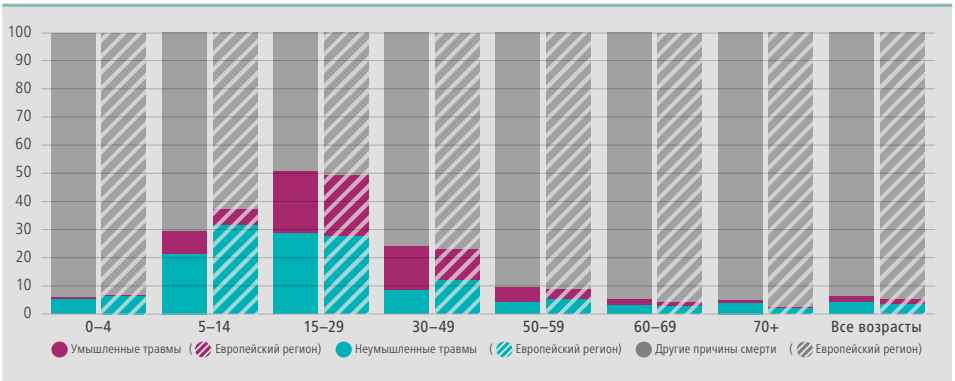

Доля смертности от насилия и травм во Франции, в разбивке по причинам, 2016 г. (%)

[a] Полное описание других неумышленных травм приводится в Приложении (с кодами по Международной классификации болезней 10-го пересмотра (МКБ-10)).

Соотношение уровней смертности от травм у мужчин и женщин во Франции, 2016 г.

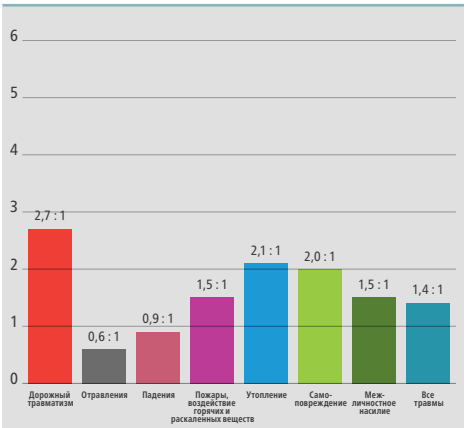

Тенденции в области смертности от насилия и травм во Франции (0–64 года)

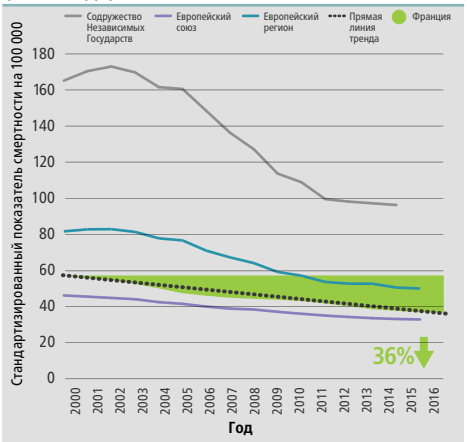

Примечание: скользящие средние показатели за 3 года.
Источник: Европейская база данных о смертности *(3)*.

Доля насилия и травматизма в пересчете на потерянные годы жизни (YLL) во Франции, 2016 г.

Место	Причина смерти	Франция YLL	Франция %	Европейский регион %
	Все причины	**9 515 312**		
1	Злокачественные новообразования	3 574 999	37,6	25,3
2	Сердечно-сосудистые заболевания	1 892 536	19,9	34,9
3	Неврологические состояния	772 704	8,1	4,3
4	**Неумышленные травмы**	**476 649**	**5,0**	5,8
5	Болезни органов пищеварения	470 359	4,9	5,2
6	Болезни органов дыхания	422 549	4,4	3,8
7	**Умышленные травмы**	**402 848**	**4,2**	3,9
8	Респираторные инфекции	207 728	2,2	2,7
9	Психические расстройства и расстройства, связанные с употреблением психоактивных веществ	188 810	2,0	2,2
10	Сахарный диабет	185 202	1,9	1,7

Примечание: топ-10 из 23 категорий 2-го уровня для анализа причин смерти.

Источники: источником всех данных являются Глобальные оценки здоровья ВОЗ за 2016 г. *(4)*, если не указано иначе.

Законодательство и правоприменение в отношении поведенческих факторов риска для безопасности дорожного движения во Франции, 2017 г.

	Скорость		Алкоголь		Ремни безопасности		Мотоциклетные шлемы			Детские удерживающие устройства		
Законодательные критерии ВОЗ	Скорость в городах ≤ 50 км/ч	Местные власти могут ужесточать ограничения	Содержание алкоголя в крови ≤ 0,05 г/дл для населения в целом	Содержание алкоголя в крови ≤ 0,02 г/дл для начинающих водителей	Водители и пассажиры на передних сиденьях	Пассажиры на задних сиденьях	Все водители и пассажиры на всех дорогах, независимо от объема	Шлем должен быть застегнут	Оговорен международный (национальный) стандарт качества	Дети ≤ 10 лет/135 см	Оговорен международный (национальный) стандарт качества	Ограничение на перевозку детей на передних сиденьях
Охват законодательством	50 км/ч	Да	≤ 0,05 г/дл	0,02 г/дл	Да	Да	Да	Да	Да	Да	Да	Ограничено
Эффективность правоприменения[a] по сообщению государств-членов	8/10		7/10		8/10		9/10			9/10		

Охват законодательством: Законодательство отвечает критериям ВОЗ; Законодательство имеется, но не отвечает критериям ВОЗ; Законодательства не имеется

Эффективность правоприменения (по данным самооценки): Эффективное правоприменение (от 8 баллов); Умеренно эффективное правоприменение (от 5 до 7 баллов); Минимально эффективное правоприменение (от 1 до 4 баллов)

[a] Респондентов просили оценить эффективность правоприменения по шкале от 1 до 10 баллов, где 1 – это отсутствие правоприменения, а 10 – полноценное правоприменение. Медианный балл рассчитывался по ответам всех респондентов, чтобы отразить эффективность правоприменения в стране. *Источник:* ВОЗ *(5)*.

Предупреждение насилия в отношении детей и принятие ответных мер во Франции, 2016 г.

Программы первичной профилактики насилия в отношении детей[a]

Ключ: Нет/не знаю ❶ Однократно/несколько раз ❷ Неоднократно, во многих местах ❸ В более широком масштабе ❹

		Осуществление
Посещение семей	ДА	① ② ❸ ④
Программы просвещения родителей	ДА	① ② ③ ❹
Программы просвещения родителей, реализуемые на базе больниц (предупреждение травм головы, вызванных жестоким обращением)	ДА	① ② ③ ❹
Программы по расширению прав и возможностей детей, реализуемые на базе начальных школ	ДА	① ② ③ ❹
Программы противодействия буллингу, реализуемые на базе школ	ДА	① ② ③ ❹

Законы о насилии в отношении детей

Ключ: Не обеспечивается/не знаю ❶ Ограниченно ❷ Значительно ❸ Полностью ❹

		Правоприменение
Запрет на телесные наказания в любых условиях	НЕТ	–
Против совращения несовершеннолетних	ДА	① ② ③ ❹
Против детских браков	ДА	① ② ③ ❹
Против калечащих операций на женских половых органах	ДА	① ② ③ ❹
Информирование о предполагаемых случаях жестокого обращения с детьми	ДА	① ② ③ ❹

Медицинские и социальные услуги

Ключ: Нет/не знаю ❶ Однократно/несколько раз ❷ Неоднократно, во многих местах ❸

Выявление насилия в отношении детей		Осуществление
Дородовая оценка риска насилия в отношении детей	ДА	① ② ❸
Дородовая оценка риска насилия со стороны интимного партнера	ДА	① ② ❸
Выявление жертв и направление в медицинские учреждения	ДА	① ② ❸
Реагирование на насилие в отношении детей		
Услуги психологической помощи для жертв	ДА	① ② ❸
Услуги защиты детей для жертв	ДА	① ② ❸
Медико-социальные услуги для жертв	ДА	① ② ❸

Наращивание институционально-кадрового потенциала	Да/Нет
Дородовая оценка риска насилия в отношении детей	–
Дородовая оценка риска насилия со стороны интимного партнера	–
Выявление жертв и направление в медицинские учреждения	–
Услуги психологической помощи для жертв	–
Услуги защиты детей для жертв	–
Медико-социальные услуги для жертв	–

[a] Программы: Шаг на пути к эффективному и радостному родительству (посещение семей); Triple P (просвещение родителей). ***Источник:*** Европейское региональное бюро ВОЗ *(6)*.

Стандартизированная смертность от категорий заболеваний и травматизма, относимых на счет алкоголя, во Франции

Категории	Страна (%)	Европейский регион (%)	Категории	Страна (%)	Европейский регион (%)
Травматизм, 2014 г. [a]	36,2	34,6	Неумышленные травмы, 2014 г. [a]	33,3	31,8
Умышленные травмы, 2014 г. [a]	40,6	39,6	Дорожные травмы, 2016 г. [b]	42,8	37,7

[a] *Источник:* Европейское региональное бюро ВОЗ *(7)*. [b] *Источник:* WHO *(8)*.

Библиография[1]

1. World population prospects: the 2017 revision, DVD edition. New York (NY): United Nations; 2018 (https://www.un.org/development/desa/publications/world-population-prospects-the-2017-revision.html).
2. World development indicators database [online database]. In: World Bank [website]. Washington (DC): World Bank; 2018 (https://datahelpdesk.worldbank.org/knowledgebase/articles/906519-world-bank-country-and-lending-groups).
3. Европейская база данных о смертности (MDB) [база данных]. Копенгаген: Европейское региональное бюро ВОЗ; 2019 (https://gateway.euro.who.int/ru/datasets/european-mortality-database/).
4. Estimates for 2000–2016. Deaths by cause, age, sex, by country and by region, 2000–2016. In: Health statistics and information systems [website]. Geneva: World Health Organization; 2019 (https://www.who.int/healthinfo/global_burden_disease/estimates/en/index1.html).
5. Доклад о состоянии безопасности дорожного движения в Европейском регионе ВОЗ 2019. Копенгаген: Европейское региональное бюро ВОЗ; 2020 (https://www.euro.who.int/ru/health-topics/disease-prevention/violence-and-injuries/publications/2020/european-regional-status-report-on-road-safety-2019).
6. Европейский доклад о положении дел в области жестокого обращения с детьми. Копенгаген: Европейское региональное бюро ВОЗ; 2018 (https://www.euro.who.int/ru/publications/abstracts/european-status-report-on-preventing-child-maltreatment-2018).
7. Успехи и упущенные возможности общественного здравоохранения. Тенденции в потреблении алкоголя и смертности, относимой на счет алкоголя, в Европейском регионе ВОЗ, 1990–2014 гг. Копенгаген: Европейское региональное бюро ВОЗ; 2016 (https://www.euro.who.int/ru/health-topics/disease-prevention/alcohol-use/publications/2016/public-health-successes-and-missed-opportunities.-trends-in-alcohol-consumption-and-attributable-mortality-in-the-who-european-region,-19902014-2016).
8. Mortality. In: Global Information System on Alcohol and Health (GISAH) [online database]. Geneva: World Health Organization; 2016 (https://apps.who.int/gho/data/node.gisah.A1109?lang=en&showonly=GISAH).

[1] Все ссылки приводятся по состоянию на 10 августа 2020 г.

© Всемирная организация здравоохранения, 2020. Некоторые права защищены. Данная работа распространяется на условиях лицензии CC BY-NC-SA 3.0 IGO.

Всемирная организация здравоохранения
Европейское региональное бюро

ХОРВАТИЯ

Население (2016 г.) **4 213 265** *(1)*
Валовой национальный доход на душу населения, долл. США (2016 г.) **12 110** *(2)*
Доход (2016 г.) **Выше среднего** *(2)*

Основные причины смерти в Хорватии, 2016 г.

Место	0–4 года	5–14 лет	15–29 лет	30–49 лет	50–59 лет	60–69 лет	70+ лет	Все возрасты
1	Другие неонатальные состояния 49	Другие злокачественные новообразования 6	Дорожно-транспортный травматизм 65	Ишемическая болезнь сердца 190	Ишемическая болезнь сердца 610	Ишемическая болезнь сердца 1 411	Ишемическая болезнь сердца 10 671	**Ишемическая болезнь сердца 12 888**
2	Другие врожденные аномалии 22	Дорожно-транспортный травматизм 5	Самоповреждение 60	Самоповреждение 166	Рак трахеи, бронхов, легких 425	Рак трахеи, бронхов, легких 1 052	Инсульт 5 718	**Инсульт 6 654**
3	Осложнения преждевременных родов 21	Другие болезни крови, эндокринной и иммунной систем 4	Расстройства, связанные с употреблением психоактивных веществ 16	Цирроз печени 98	Цирроз печени 224	Инсульт 674	Другие болезни системы кровообращения 1 628	**Рак трахеи, бронхов, легких 2 884**
4	Врожденные аномалии сердца 21	Другие врожденные аномалии 3	Другие неврологические состояния 15	Дорожно-транспортный травматизм 82	Рак ободочной и прямой кишки 206	Рак ободочной и прямой кишки 490	Сахарный диабет 1 586	**Рак ободочной и прямой кишки 2 294**
5	Асфиксия при родах и родовая травма 15	Другие неврологические состояния 3	Другие злокачественные новообразования 11	Рак трахеи, бронхов, легких 73	Инсульт 199	Цирроз печени 331	ХОБЛ[a] 1 566	**Другие болезни системы кровообращения 2 005**
6	Другие хромосомные аномалии 9	Кардиомиопатия, миокардит, эндокардит 3	Другие неумышленные травмы[b] 9	Рак ободочной и прямой кишки 69	Самоповреждение 134	Другие болезни системы кровообращения 237	Рак ободочной и прямой кишки 1 526	**Сахарный диабет 1 904**
7	Респираторные инфекции нижних дыхательных путей 7	Врожденные аномалии сердца 3	Рак головного мозга и нервной системы 8	Рак молочной железы 63	Рак молочной железы 123	ХОБЛ[a] 235	Рак трахеи, бронхов, легких 1 333	**ХОБЛ[a] 1 867**
8	Синдром Дауна 7	Эпилепсия 3	Утопление 7	Инсульт 59	Другие болезни системы кровообращения 98	Сахарный диабет 232	Болезнь Альцгеймера и другие деменции 1 039	**Болезнь Альцгеймера и другие деменции 1 103**
9	Внезапная смерть грудного ребенка 5	Воздействие механических сил 2	Эпилепсия 7	Кардиомиопатия, миокардит, эндокардит 42	Рак желудка 91	Рак молочной железы 210	Падения 950	**Падения 1 098**
10	Сепсис и инфекции новорожденного 5	Утопление 2	Лимфомы, множественная миелома 6	Другие болезни системы кровообращения 41	Рак полости рта и ротоглотки 83	Рак поджелудочной железы 199	Почечные болезни 901	**Рак молочной железы 1 068**
11	Рак головного мозга и нервной системы 2	Рак головного мозга и нервной системы 2	Лейкоз 6	Рак головного мозга и нервной системы 39	Рак поджелудочной железы 80	Рак желудка 172	Гипертензивная болезнь сердца 756	**Почечные болезни 1 005**
12	Другие неумышленные травмы[b] 2	Лейкоз 2	Кардиомиопатия, миокардит, эндокардит 5	Расстройства, связанные с употреблением психоактивных веществ 35	Рак головного мозга и нервной системы 76	Рак печени 160	Рак молочной железы 672	**Цирроз печени 983**
13	Менингит 2	Энцефалит 1	Ишемическая болезнь сердца 5	Рак желудка 33	Сахарный диабет 74	Рак головного мозга и нервной системы 149	Рак простаты 647	**Гипертензивная болезнь сердца 858**
14	Другие болезни крови, эндокринной и иммунной систем 2	Респираторные инфекции нижних дыхательных путей 1	Врожденные аномалии сердца 5	Расстройства, вызванные употреблением алкоголя 33	Рак печени 61	Самоповреждение 141	Респираторные инфекции нижних дыхательных путей 510	**Рак простаты 806**
15	Дорожно-транспортный травматизм 2	Респираторные инфекции верхних дыхательных путей 1	Межличностное насилие 5	Меланома и другие злокачественные новообразования кожи 27	Расстройства, вызванные употреблением алкоголя 58	Рак простаты 133	Рак желудка 505	**Рак желудка 801**
Смертность, обусловленная травматизмом	**Процентная доля** (абсолютное число) 3,1 (6)	**Процентная доля** (абсолютное число) 22,8 (10)	**Процентная доля** (абсолютное число) 54,6 (154)	**Процентная доля** (абсолютное число) 22,1 (334)	**Процентная доля** (абсолютное число) 8,7 (312)	**Процентная доля** (абсолютное число) 4,6 (368)	**Процентная доля** (абсолютное число) 4,1 (1 563)	**Процентная доля (абсолютное число) 5,3 (2 747)**

[a] ХОБЛ: хроническая обструктивная болезнь легких.
[b] Полное описание других неумышленных травм приводится в Приложении (с кодами по Международной классификации болезней 10-го пересмотра (МКБ-10)).

Доля смертности от умышленных и неумышленных травм и всех других причин смерти в Хорватии, в разбивке по возрастным группам, 2016 г. (%)

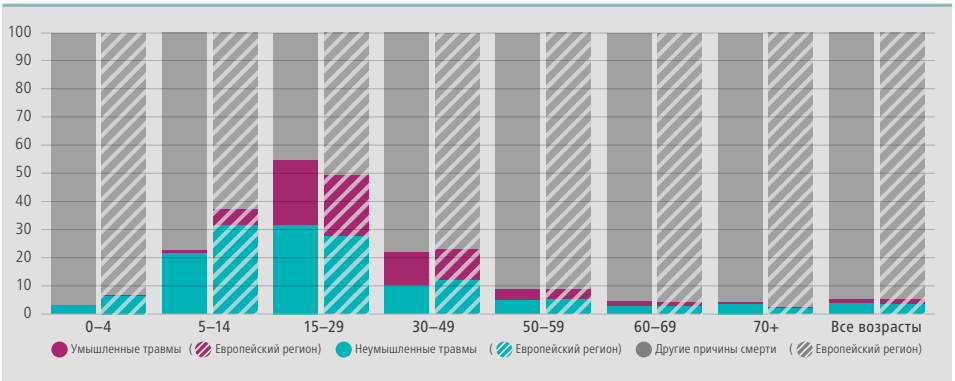

Доля смертности от насилия и травм в Хорватии, в разбивке по причинам, 2016 г. (%)

[b] Полное описание других неумышленных травм приводится в Приложении (с кодами по Международной классификации болезней 10-го пересмотра (МКБ-10))

Соотношение уровней смертности от травм у мужчин и женщин в Хорватии, 2016 г.

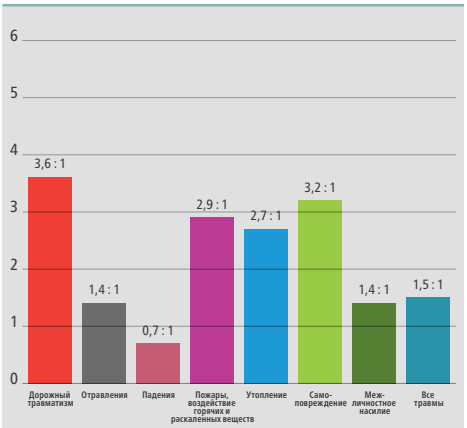

Тенденции в области смертности от насилия и травм в Хорватии (0–64 года)

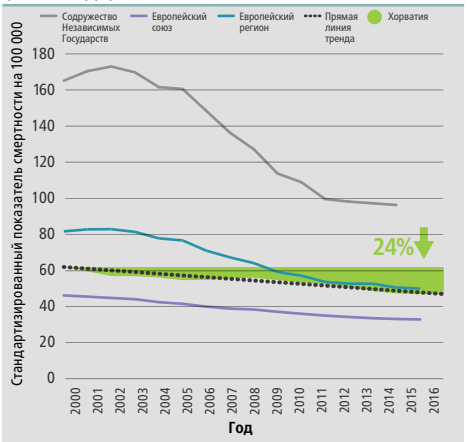

Примечание: скользящие средние показатели за 3 года.
Источник: Европейская база данных о смертности *(3)*.

Доля насилия и травматизма в пересчете на потерянные годы жизни (YLL) в Хорватии, 2016 г.

Место	Причина смерти	Хорватия YLL	Хорватия %	Европейский регион %
	Все причины	**943 824**		
1	Сердечно-сосудистые заболевания	350 346	37,1	34,9
2	Злокачественные новообразования	307 470	32,6	25,3
3	Болезни органов пищеварения	47 574	5,0	5,2
4	**Неумышленные травмы**	**43 830**	**4,6**	5,8
5	Болезни органов дыхания	30 787	3,3	3,8
6	Сахарный диабет	30 161	3,2	1,7
7	Неврологические состояния	30 155	3,2	4,3
8	**Умышленные травмы**	**26 075**	**2,8**	3,9
9	Болезни мочеполовой системы	19 524	2,1	1,6
10	Психические расстройства и расстройства, связанные с употреблением психоактивных веществ	12 265	1,3	2,2

Примечание: топ-10 из 23 категорий 2-го уровня для анализа причин смерти.

Источники: источником всех данных являются Глобальные оценки здоровья ВОЗ за 2016 г. *(4)*, если не указано иначе.

Законодательство и правоприменение в отношении поведенческих факторов риска для безопасности дорожного движения в Хорватии, 2017 г.

	Скорость		Алкоголь		Ремни безопасности		Мотоциклетные шлемы			Детские удерживающие устройства		
Законодательные критерии ВОЗ	Скорость в городах ≤ 50 км/ч	Местные власти могут ужесточать ограничения	Содержание алкоголя в крови ≤ 0,05 г/дл для населения в целом	Содержание алкоголя в крови ≤ 0,02 г/дл для начинающих водителей	Водители и пассажиры на передних сиденьях	Пассажиры на задних сиденьях	Все водители и пассажиры на всех дорогах, независимо от объема	Шлем должен быть застегнут	Оговорен международный (национальный) стандарт качества	Дети ≤ 10 лет/135 см	Оговорен международный (национальный) стандарт качества	Ограничение на перевозку детей на передних сиденьях
Охват законодательством	50 км/ч	Да	≤ 0,05 г/дл	0,00 г/дл	Да	Да	Да	Да	Да	Да	Нет	Ограничено
Эффективность правоприменения[a] по сообщению государств-членов	7/10		8/10		6/10		9/10			5/10		

Охват законодательством: Законодательство отвечает критериям ВОЗ; Законодательство имеется, но не отвечает критериям ВОЗ; Законодательства не имеется

Эффективность правоприменения (по данным самооценки): Эффективное правоприменение (от 8 баллов); Умеренно эффективное правоприменение (от 5 до 7 баллов); Минимально эффективное правоприменение (от 1 до 4 баллов)

[a] Респондентов просили оценить эффективность правоприменения по шкале от 1 до 10 баллов, где 1 – это отсутствие правоприменения, а 10 – полноценное правоприменение. Медианный балл рассчитывался по ответам всех респондентов, чтобы отразить эффективность правоприменения в стране. *Источник:* ВОЗ *(5)*.

Предупреждение насилия в отношении детей и принятие ответных мер в Хорватии, 2016 г.

Программы первичной профилактики насилия в отношении детей[a]

Ключ: Нет/не знаю ❶ Однократно/несколько раз ❷ Неоднократно, во многих местах ❸ В более широком масштабе ❹

		Осуществление
Посещение семей	ДА	① ② ③ ❹
Программы просвещения родителей	ДА	① ② ❸ ④
Программы просвещения родителей, реализуемые на базе больниц (предупреждение травм головы, вызванных жестоким обращением)	ДА	① ② ❸ ④
Программы по расширению прав и возможностей детей, реализуемые на базе начальных школ	ДА	① ② ③ ❹
Программы противодействия буллингу, реализуемые на базе школ	ДА	① ② ③ ❹

Законы о насилии в отношении детей

Ключ: Не обеспечивается/не знаю ❶ Ограниченно ❷ Значительно ❸ Полностью ❹

		Правоприменение
Запрет на телесные наказания в любых условиях	ДА	① ② ③ ❹
Против совращения несовершеннолетних	ДА	① ② ③ ❹
Против детских браков	ДА	① ② ③ ❹
Против калечащих операций на женских половых органах	ДА	① ② ③ ❹
Информирование о предполагаемых случаях жестокого обращения с детьми	ДА	① ② ③ ❹

Медицинские и социальные услуги

Ключ: Нет/не знаю ❶ Однократно/несколько раз ❷ Неоднократно, во многих местах ❸

Выявление насилия в отношении детей		Осуществление
Дородовая оценка риска насилия в отношении детей	ДА	① ② ❸
Дородовая оценка риска насилия со стороны интимного партнера	ДА	① ② ❸
Выявление жертв и направление в медицинские учреждения	ДА	① ② ❸
Реагирование на насилие в отношении детей		
Услуги психологической помощи для жертв	ДА	① ② ❸
Услуги защиты детей для жертв	ДА	① ② ❸
Медико-социальные услуги для жертв	ДА	① ② ❸

Наращивание институционально-кадрового потенциала	Да/Нет
Дородовая оценка риска насилия в отношении детей	–
Дородовая оценка риска насилия со стороны интимного партнера	–
Выявление жертв и направление в медицинские учреждения	ДА
Услуги психологической помощи для жертв	–
Услуги защиты детей для жертв	ДА
Медико-социальные услуги для жертв	ДА

[a] Программы: Партнерство медсестра – семья (посещение семей); Triple P, Незабываемые годы (просвещение родителей); Stay Safe (программа по расширению прав и возможностей детей, реализуемая на базе начальных школ); Olweus (реализуемая на базе начальных школ программа противодействия буллингу). *Источник:* Европейское региональное бюро ВОЗ *(6)*.

Стандартизированная смертность от категорий заболеваний и травматизма, относимых на счет алкоголя, в Хорватии

Категории	Страна (%)	Европейский регион (%)	Категории	Страна (%)	Европейский регион (%)
Травматизм, 2014 г. [a]	27,9	34,6	Неумышленные травмы, 2014 г. [a]	26,7	31,8
Умышленные травмы, 2014 г. [a]	30,0	39,6	Дорожные травмы, 2016 г. [b]	35,3	37,7

[a] *Источник:* Европейское региональное бюро ВОЗ *(7)*. [b] *Источник:* WHO *(8)*.

Библиография[1]

1. World population prospects: the 2017 revision, DVD edition. New York (NY): United Nations; 2018 (https://www.un.org/development/desa/publications/world-population-prospects-the-2017-revision.html).
2. World development indicators database [online database]. In: World Bank [website]. Washington (DC): World Bank; 2018 (https://datahelpdesk.worldbank.org/knowledgebase/articles/906519-world-bank-country-and-lending-groups).
3. Европейская база данных о смертности (MDB) [база данных]. Копенгаген: Европейское региональное бюро ВОЗ; 2019 (https://gateway.euro.who.int/ru/datasets/european-mortality-database/).
4. Estimates for 2000–2016. Deaths by cause, age, sex, by country and by region, 2000–2016. In: Health statistics and information systems [website]. Geneva: World Health Organization; 2019 (https://www.who.int/healthinfo/global_burden_disease/estimates/en/index1.html).
5. Доклад о состоянии безопасности дорожного движения в Европейском регионе ВОЗ 2019. Копенгаген: Европейское региональное бюро ВОЗ; 2020 (https://www.euro.who.int/ru/health-topics/disease-prevention/violence-and-injuries/publications/2020/european-regional-status-report-on-road-safety-2019).
6. Европейский доклад о положении дел в области жестокого обращения с детьми. Копенгаген: Европейское региональное бюро ВОЗ; 2018 (https://www.euro.who.int/ru/publications/abstracts/european-status-report-on-preventing-child-maltreatment-2018).
7. Успехи и упущенные возможности общественного здравоохранения. Тенденции в потреблении алкоголя и смертности, относимой на счет алкоголя, в Европейском регионе ВОЗ, 1990–2014 гг. Копенгаген: Европейское региональное бюро ВОЗ; 2016 (https://www.euro.who.int/ru/health-topics/disease-prevention/alcohol-use/publications/2016/public-health-successes-and-missed-opportunities.-trends-in-alcohol-consumption-and-attributable-mortality-in-the-who-european-region,-19902014-2016).
8. Mortality. In: Global Information System on Alcohol and Health (GISAH) [online database]. Geneva: World Health Organization; 2016 (https://apps.who.int/gho/data/node.gisah.A1109?lang=en&showonly=GISAH).

[1] Все ссылки приводятся по состоянию на 10 августа 2020 г.

© Всемирная организация здравоохранения, 2020. Некоторые права защищены. Данная работа распространяется на условиях лицензии CC BY-NC-SA 3.0 IGO.

Всемирная организация здравоохранения
Европейское региональное бюро

ЧЕРНОГОРИЯ

Население (2016 г.) **628 615** *(1)*
Валовой национальный доход на душу населения, долл. США (2016 г.) **6970** *(2)*
Доход (2016 г.) **Выше среднего** *(2)*

Основные причины смерти в Черногории, 2016 г.

Место	0–4 года	5–14 лет	15–29 лет	30–49 лет	50–59 лет	60–69 лет	70+ лет	Все возрасты
1	Асфиксия при родах и родовая травма 10	Дорожно-транспортный травматизм 2	Дорожно-транспортный травматизм 12	Рак трахеи, бронхов, легких 35	Рак трахеи, бронхов, легких 100	Ишемическая болезнь сердца 254	Инсульт 1 377	**Ишемическая болезнь сердца 1 672**
2	Осложнения преждевременных родов 8	Другие неумышленные травмы[a] 1	Самоповреждение 7	Ишемическая болезнь сердца 27	Ишемическая болезнь сердца 84	Инсульт 191	Ишемическая болезнь сердца 1 307	**Инсульт 1 644**
3	Респираторные инфекции нижних дыхательных путей 1	Другие злокачественные новообразования 1	Другие неумышленные травмы[a] 4	Инсульт 18	Инсульт 55	Рак трахеи, бронхов, легких 125	Болезнь Альцгеймера и другие деменции 277	**Рак трахеи, бронхов, легких 342**
4	Внезапная смерть грудного ребенка 1	Лейкоз 1	Расстройства, связанные с употреблением психоактивных веществ 3	Самоповреждение 15	Рак ободочной и прямой кишки 28	Рак ободочной и прямой кишки 56	Другие болезни системы кровообращения 182	**Болезнь Альцгеймера и другие деменции 288**
5	Другие злокачественные новообразования 1	Рак головного мозга и нервной системы 1	Межличностное насилие 2	Дорожно-транспортный травматизм 13	Рак молочной железы 24	Сахарный диабет 34	Кардиомиопатия, миокардит, эндокардит 162	**Другие болезни системы кровообращения 226**
6	Врожденные аномалии сердца 1	Воздействие механических сил 1	Другие злокачественные новообразования 2	Рак молочной железы 12	Другие злокачественные новообразования 20	Другие злокачественные новообразования 30	ХОБЛ[b] 139	**Кардиомиопатия, миокардит, эндокардит 204**
7	Другие врожденные аномалии 1	Утопление 0	Воздействие механических сил 2	Рак ободочной и прямой кишки 12	Рак поджелудочной железы 18	Другие болезни системы кровообращения 30	Сахарный диабет 113	**Рак ободочной и прямой кишки 170**
8	Сепсис и инфекции новорожденного 1	Респираторные инфекции нижних дыхательных путей 0	Лейкоз 2	Другие злокачественные новообразования 9	Рак желудка 14	Рак молочной железы 27	Почечные болезни 85	**ХОБЛ[b] 168**
9	Лейкоз 0	Самоповреждение 0	Рак головного мозга и нервной системы 2	Другие неумышленные травмы[a] 8	Рак печени 12	Рак желудка 27	Рак трахеи, бронхов, легких 82	**Сахарный диабет 160**
10	Туберкулез 0	Межличностное насилие 0	ВИЧ/СПИД 2	Рак желудка 8	Рак головного мозга и нервной системы 12	Рак печени 26	Рак ободочной и прямой кишки 74	**Почечные болезни 119**
11	Рак головного мозга и нервной системы 0	Лимфомы, множественная миелома 0	Инсульт 2	Рак головного мозга и нервной системы 6	Кардиомиопатия, миокардит, эндокардит 11	Рак поджелудочной железы 26	Рак простаты 49	**Другие злокачественные новообразования 107**
12	Другие неонатальные состояния 0	Инсульт 0	Лимфомы, множественная миелома 1	Кардиомиопатия, миокардит, эндокардит 6	Самоповреждение 11	Рак простаты 24	Другие злокачественные новообразования 43	**Рак молочной железы 100**
13	Синдром Дауна 0	Эпилепсия 0	Ишемическая болезнь сердца 1	Рак поджелудочной железы 6	Сахарный диабет 10	Кардиомиопатия, миокардит, эндокардит 24	Болезнь Паркинсона 41	**Рак простаты 79**
14	Другие неумышленные травмы[a] 0	Врожденные аномалии сердца 0	Рак трахеи, бронхов, легких 1	Рак шейки матки 5	Другие болезни системы кровообращения 10	ХОБЛ[b] 23	Респираторные инфекции нижних дыхательных путей 41	**Рак поджелудочной железы 76**
15	Паралитический илеус и кишечная непроходимость 0	Кардиомиопатия, миокардит, эндокардит 0	Кардиомиопатия, миокардит, эндокардит 1	Межличностное насилие 5	Дорожно-транспортный травматизм 9	Почечные болезни 22	Рак молочной железы 36	**Рак желудка 76**
Смертность, обусловленная травматизмом	**Процентная доля** (абсолютное число) 2,0 (1)	**Процентная доля** (абсолютное число) 47,0 (5)	**Процентная доля** (абсолютное число) 54,7 (30)	**Процентная доля** (абсолютное число) 18,0 (48)	**Процентная доля** (абсолютное число) 6,2 (35)	**Процентная доля** (абсолютное число) 3,5 (41)	**Процентная доля** (абсолютное число) 1,6 (72)	**Процентная доля (абсолютное число) 3,5 (231)**

[a] Полное описание других неумышленных травм приводится в Приложении (с кодами по Международной классификации болезней 10-го пересмотра (МКБ-10)).
[b] ХОБЛ: хроническая обструктивная болезнь легких.

Доля смертности от умышленных и неумышленных травм и всех других причин смерти в Черногории, в разбивке по возрастным группам, 2016 г. (%)

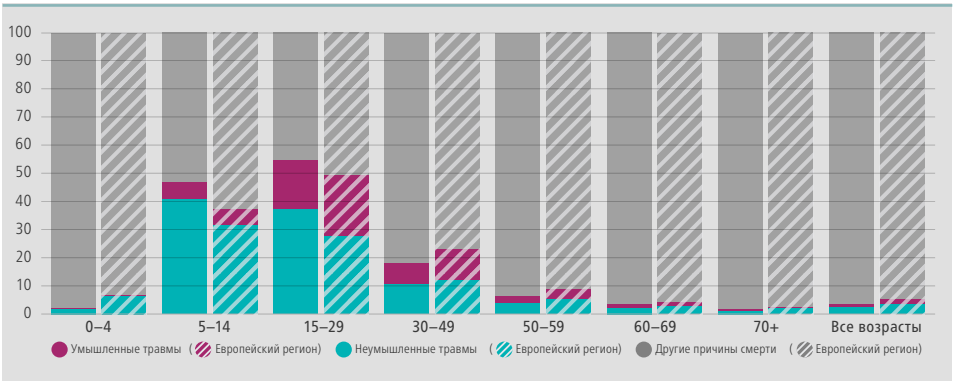

Доля смертности от насилия и травм в Черногории, в разбивке по причинам, 2016 г. (%)

[a] Полное описание других неумышленных травм приводится в Приложении (с кодами по Международной классификации болезней 10-го пересмотра (МКБ-10))

Соотношение уровней смертности от травм у мужчин и женщин в Черногории, 2016 г.

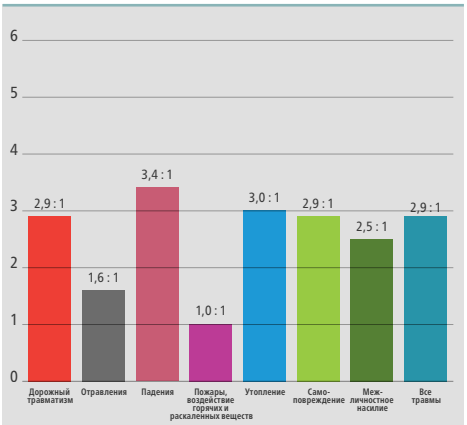

Тенденции в области смертности от насилия и травм в Черногории (0–64 года)

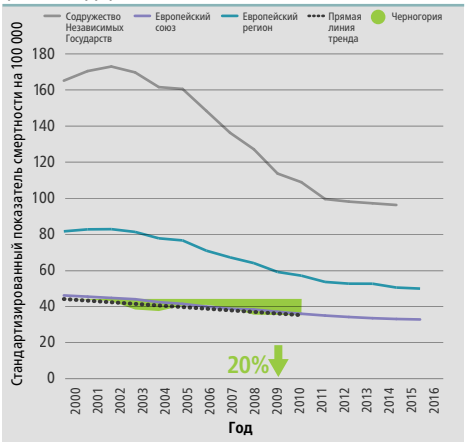

Примечание: скользящие средние показатели за 3 года.
Источник: Европейская база данных о смертности *(3)*.

Доля насилия и травматизма в пересчете на потерянные годы жизни (YLL) в Черногории, 2016 г.

Черногория				Европейский регион
Место	Причина смерти	YLL	%	%
	Все причины	**130 035**		
1	Сердечно-сосудистые заболевания	60 873	46,8	34,9
2	Злокачественные новообразования	39 709	30,5	25,3
3	**Неумышленные травмы**	**5 462**	**4,2**	5,8
4	Неврологические состояния	4 395	3,4	4,3
5	Сахарный диабет	3 082	2,4	1,7
6	**Умышленные травмы**	**3 030**	**2,3**	3,9
7	Болезни органов дыхания	2 995	2,3	3,8
8	Болезни органов пищеварения	2 951	2,3	5,2
9	Болезни мочеполовой системы	2 370	1,8	1,6
10	Неонатальные патологические состояния	1 732	1,3	2,2

Примечание: топ-10 из 23 категорий 2-го уровня для анализа причин смерти.

Источники: источником всех данных являются Глобальные оценки здоровья ВОЗ за 2016 г. *(4)*, если не указано иначе.

Законодательство и правоприменение в отношении поведенческих факторов риска для безопасности дорожного движения в Черногории, 2017 г.

	Скорость		Алкоголь		Ремни безопасности		Мотоциклетные шлемы			Детские удерживающие устройства		
Законодательные критерии ВОЗ	Скорость в городах ≤ 50 км/ч	Местные власти могут ужесточать ограничения	Содержание алкоголя в крови ≤ 0,05 г/дл для населения в целом	Содержание алкоголя в крови ≤ 0,02 г/дл для начинающих водителей	Водители и пассажиры на передних сиденьях	Пассажиры на задних сиденьях	Все водители и пассажиры на всех дорогах, независимо от объема	Шлем должен быть застегнут	Оговорен международный (национальный) стандарт качества	Дети ≤ 10 лет/135 см	Оговорен международный (национальный) стандарт качества	Ограничение на перевозку детей на передних сиденьях
Охват законодательством	50 км/ч	Нет	≤ 0,03 г/дл	0,00 г/дл	Да	Да	Да	Да	Да	До 5 лет	Нет	Ограничено
Эффективность правоприменения[a] по сообщению государств-членов	7/10		7/10		6/10		6/10			4/10		

Охват законодательством: Законодательство отвечает критериям ВОЗ; Законодательство имеется, но не отвечает критериям ВОЗ; Законодательства не имеется

Эффективность правоприменения (по данным самооценки): Эффективное правоприменение (от 8 баллов); Умеренно эффективное правоприменение (от 5 до 7 баллов); Минимально эффективное правоприменение (от 1 до 4 баллов)

[a] Респондентов просили оценить эффективность правоприменения по шкале от 1 до 10 баллов, где 1 – это отсутствие правоприменения, а 10 – полноценное правоприменение. Медианный балл рассчитывался по ответам всех респондентов, чтобы отразить эффективность правоприменения в стране. *Источник:* ВОЗ *(5)*.

Предупреждение насилия в отношении детей и принятие ответных мер в Черногории, 2016 г.

Программы первичной профилактики насилия в отношении детей[a]

Ключ: Нет/не знаю ❶ Однократно/несколько раз ❷ Неоднократно, во многих местах ❸ В более широком масштабе ❹

		Осуществление
Посещение семей	ДА	① ② ③ ❹
Программы просвещения родителей	ДА	① ② ❸ ④
Программы просвещения родителей, реализуемые на базе больниц (предупреждение травм головы, вызванных жестоким обращением)	ДА	① ❷ ③ ④
Программы по расширению прав и возможностей детей, реализуемые на базе начальных школ	ДА	① ② ③ ❹
Программы противодействия буллингу, реализуемые на базе школ	ДА	① ❷ ③ ④

Законы о насилии в отношении детей

Ключ: Не обеспечивается/не знаю ❶ Ограниченно ❷ Значительно ❸ Полностью ❹

		Правоприменение
Запрет на телесные наказания в любых условиях	ДА	① ② ③ ❹
Против совращения несовершеннолетних	ДА	① ② ③ ❹
Против детских браков	ДА	① ② ③ ❹
Против калечащих операций на женских половых органах	ДА	① ② ③ ❹
Информирование о предполагаемых случаях жестокого обращения с детьми	ДА	① ② ③ ❹

Медицинские и социальные услуги

Ключ: Нет/не знаю ❶ Однократно/несколько раз ❷ Неоднократно, во многих местах ❸

Выявление насилия в отношении детей		Осуществление
Дородовая оценка риска насилия в отношении детей	ДА	① ❷ ③
Дородовая оценка риска насилия со стороны интимного партнера	ДА	① ② ❸
Выявление жертв и направление в медицинские учреждения	ДА	① ❷ ③
Реагирование на насилие в отношении детей		
Услуги психологической помощи для жертв	ДА	① ❷ ③
Услуги защиты детей для жертв	ДА	① ② ❸
Медико-социальные услуги для жертв	ДА	① ② ❸

Наращивание институционально-кадрового потенциала	Да/Нет
Дородовая оценка риска насилия в отношении детей	ДА
Дородовая оценка риска насилия со стороны интимного партнера	ДА
Выявление жертв и направление в медицинские учреждения	ДА
Услуги психологической помощи для жертв	ДА
Услуги защиты детей для жертв	ДА
Медико-социальные услуги для жертв	ДА

[a] Программы: Партнерство медсестра – семья, Шаг на пути к эффективному и радостному родительству (посещение семей); Triple P, Взрослые и дети против насилия (ACT), Безопасная среда для каждого ребенка (просвещение родителей); Kidpower (программа по расширению прав и возможностей детей, реализуемая на базе начальных школ); Olweus (программа противодействия буллингу, реализуемая на базе школ).
Источник: Европейское региональное бюро ВОЗ *(6)*.

Стандартизированная смертность от категорий заболеваний и травматизма, относимых на счет алкоголя, в Черногории

Категории	Страна (%)	Европейский регион (%)	Категории	Страна (%)	Европейский регион (%)
Травматизм, 2014 г. [a]	25,4	34,6	Неумышленные травмы, 2014 г. [a]	23,9	31,8
Умышленные травмы, 2014 г. [a]	26,9	39,6	Дорожные травмы, 2016 г. [b]	32,4	37,7

[a] *Источник:* Европейское региональное бюро ВОЗ *(7)*. [b] *Источник:* WHO *(8)*.

Библиография[1]

1. World population prospects: the 2017 revision, DVD edition. New York (NY): United Nations; 2018 (https://www.un.org/development/desa/publications/world-population-prospects-the-2017-revision.html).
2. World development indicators database [online database]. In: World Bank [website]. Washington (DC): World Bank; 2018 (https://datahelpdesk.worldbank.org/knowledgebase/articles/906519-world-bank-country-and-lending-groups).
3. Европейская база данных о смертности (MDB) [база данных]. Копенгаген: Европейское региональное бюро ВОЗ; 2019 (https://gateway.euro.who.int/ru/datasets/european-mortality-database/).
4. Estimates for 2000–2016. Deaths by cause, age, sex, by country and by region, 2000–2016. In: Health statistics and information systems [website]. Geneva: World Health Organization; 2019 (https://www.who.int/healthinfo/global_burden_disease/estimates/en/index1.html).
5. Доклад о состоянии безопасности дорожного движения в Европейском регионе ВОЗ 2019. Копенгаген: Европейское региональное бюро ВОЗ; 2020 (https://www.euro.who.int/ru/health-topics/disease-prevention/violence-and-injuries/publications/2020/european-regional-status-report-on-road-safety-2019).
6. Европейский доклад о положении дел в области жестокого обращения с детьми. Копенгаген: Европейское региональное бюро ВОЗ; 2018 (https://www.euro.who.int/ru/publications/abstracts/european-status-report-on-preventing-child-maltreatment-2018).
7. Успехи и упущенные возможности общественного здравоохранения. Тенденции в потреблении алкоголя и смертности, относимой на счет алкоголя, в Европейском регионе ВОЗ, 1990–2014 гг. Копенгаген: Европейское региональное бюро ВОЗ; 2016 (https://www.euro.who.int/ru/health-topics/disease-prevention/alcohol-use/publications/2016/public-health-successes-and-missed-opportunities.-trends-in-alcohol-consumption-and-attributable-mortality-in-the-who-european-region,-19902014-2016).
8. Mortality. In: Global Information System on Alcohol and Health (GISAH) [online database]. Geneva: World Health Organization; 2016 (https://apps.who.int/gho/data/node.gisah.A1109?lang=en&showonly=GISAH).

[1] Все ссылки приводятся по состоянию на 10 августа 2020 г.

© Всемирная организация здравоохранения, 2020. Некоторые права защищены. Данная работа распространяется на условиях лицензии CC BY-NC-SA 3.0 IGO.

Всемирная организация здравоохранения
Европейское региональное бюро

ЧЕХИЯ

Население (2016 г.) **10 610 947** *(1)*
Валовой национальный доход на душу населения, долл. США (2016 г.) **17 570** *(2)*
Доход (2016 г.) **Высокий** *(2)*

Основные причины смерти в Чехии, 2016 г.

Место	0–4 года	5–14 лет	15–29 лет	30–49 лет	50–59 лет	60–69 лет	70+ лет	Все возрасты
1	Осложнения преждевременных родов 91	Другие злокачественные новообразования 11	Самоповреждение 186	Самоповреждение 465	Ишемическая болезнь сердца 1 232	Ишемическая болезнь сердца 4 045	Ишемическая болезнь сердца 25 354	**Ишемическая болезнь сердца 31 054**
2	Другие врожденные аномалии 33	Дорожно-транспортный травматизм 11	Дорожно-транспортный травматизм 112	Ишемическая болезнь сердца 412	Рак трахеи, бронхов, легких 519	Рак трахеи, бронхов, легких 2 102	Инсульт 7 524	**Инсульт 8 915**
3	Врожденные аномалии сердца 31	Другие неврологические состояния 9	Другие неумышленные травмы[a] 58	Цирроз печени 319	Цирроз печени 476	Инсульт 1 005	Другие болезни системы кровообращения 3 520	**Рак трахеи, бронхов, легких 5 423**
4	Асфиксия при родах и родовая травма 31	Другие неумышленные травмы[a] 8	Другие неврологические состояния 40	Дорожно-транспортный травматизм 160	Рак ободочной и прямой кишки 302	Рак ободочной и прямой кишки 971	Сахарный диабет 3 054	**Другие болезни системы кровообращения 4 596**
5	Другие неонатальные состояния 26	Рак головного мозга и нервной системы 7	Расстройства, связанные с употреблением психоактивных веществ 30	Другие неумышленные травмы[a] 159	Инсульт 261	ХОБЛ[b] 900	Болезнь Альцгеймера и другие деменции 2 894	**ХОБЛ[b] 3 930**
6	Респираторные инфекции нижних дыхательных путей 22	Респираторные инфекции нижних дыхательных путей 7	Кардиомиопатия, миокардит, эндокардит 20	Другие болезни системы кровообращения 152	Самоповреждение 247	Другие болезни системы кровообращения 691	Респираторные инфекции нижних дыхательных путей 2 779	**Рак ободочной и прямой кишки 3 854**
7	Сепсис и инфекции новорожденного 14	Лейкоз 5	Падения 19	Рак молочной железы 150	Другие болезни системы кровообращения 212	Цирроз печени 678	ХОБЛ[b] 2 755	**Сахарный диабет 3 818**
8	Другие неумышленные травмы[a] 12	Другие болезни крови, эндокринной и иммунной систем 4	Другие болезни системы кровообращения 19	Рак головного мозга и нервной системы 137	ХОБЛ[b] 209	Рак поджелудочной железы 655	Рак трахеи, бронхов, легких 2 695	**Респираторные инфекции нижних дыхательных путей 3 571**
9	Внезапная смерть грудного ребенка 11	Инсульт 3	Респираторные инфекции нижних дыхательных путей 18	Респираторные инфекции нижних дыхательных путей 125	Рак молочной железы 201	Сахарный диабет 583	Рак ободочной и прямой кишки 2 464	**Болезнь Альцгеймера и другие деменции 3 091**
10	Другие болезни крови, эндокринной и иммунной систем 8	Врожденные аномалии сердца 3	Утопление 16	Расстройства, вызванные употреблением алкоголя 114	Рак поджелудочной железы 200	Респираторные инфекции нижних дыхательных путей 443	Гипертензивная болезнь сердца 1 475	**Другие неумышленные травмы[a] 2 173**
11	Другие хромосомные аномалии 8	Другие болезни органов дыхания 3	Рак головного мозга и нервной системы 16	Рак ободочной и прямой кишки 113	Рак полости рта и ротоглотки 184	Рак молочной железы 419	Другие неумышленные травмы[a] 1 430	**Рак поджелудочной железы 2 112**
12	Синдром Дауна 6	Лимфомы, множественная миелома 3	Другие злокачественные новообразования 12	Инсульт 110	Респираторные инфекции нижних дыхательных путей 178	Рак почки 338	Рак поджелудочной железы 1 195	**Цирроз печени 1 881**
13	Другие неврологические состояния 5	Другие врожденные аномалии 3	Межличностное насилие 11	Рак трахеи, бронхов, легких 106	Другие неумышленные травмы[a] 173	Другие неумышленные травмы[a] 333	Рак простаты 1 190	**Рак молочной железы 1 868**
14	Другие злокачественные новообразования 5	Другие новообразования 2	Инсульт 11	Другие злокачественные новообразования 89	Сахарный диабет 136	Другие злокачественные новообразования 320	Почечные болезни 1 103	**Гипертензивная болезнь сердца 1 758**
15	Рак головного мозга и нервной системы 4	Утопление 2	Лимфомы, множественная миелома 10	Кардиомиопатия, миокардит, эндокардит 86	Другие злокачественные новообразования 135	Рак полости рта и ротоглотки 309	Рак молочной железы 1 094	**Рак простаты 1 546**
Смертность, обусловленная травматизмом	Процентная доля (абсолютное число) 6,9 (24)	Процентная доля (абсолютное число) 24,7 (23)	Процентная доля (абсолютное число) 56,5 (419)	Процентная доля (абсолютное число) 23,4 (970)	Процентная доля (абсолютное число) 9,3 (650)	Процентная доля (абсолютное число) 4,2 (823)	Процентная доля (абсолютное число) 2,9 (2 182)	**Процентная доля (абсолютное число) 4,7 (5 091)**

[a] Полное описание других неумышленных травм приводится в Приложении (с кодами по Международной классификации болезней 10-го пересмотра (МКБ-10)).
[b] ХОБЛ: хроническая обструктивная болезнь легких.

Доля смертности от умышленных и неумышленных травм и всех других причин смерти в Чехии, в разбивке по возрастным группам, 2016 г. (%)

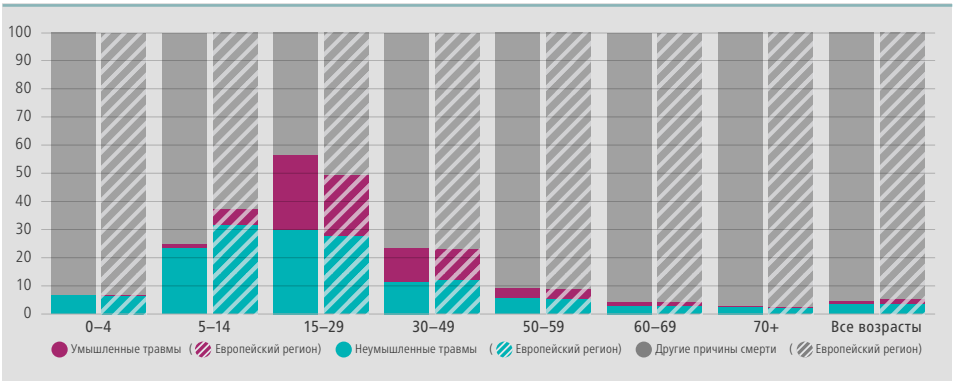

Доля смертности от насилия и травм в Чехии, в разбивке по причинам, 2016 г. (%)

[a] Полное описание других неумышленных травм приводится в Приложении (с кодами по Международной классификации болезней 10-го пересмотра (МКБ-10))

Соотношение уровней смертности от травм у мужчин и женщин в Чехии, 2016 г.

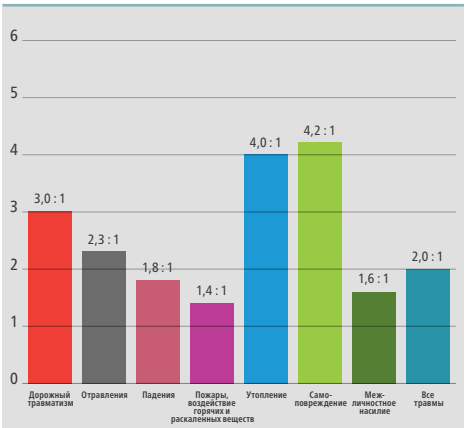

Тенденции в области смертности от насилия и травм в Чехии (0–64 года)

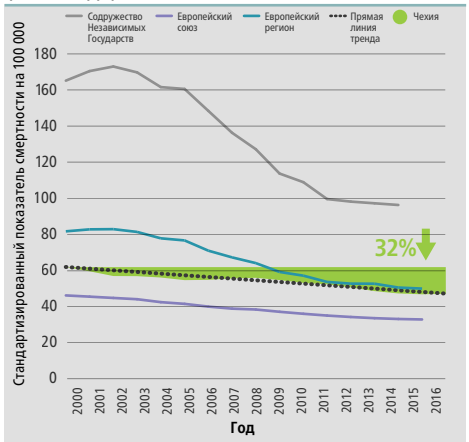

Примечание: скользящие средние показатели за 3 года.
Источник: Европейская база данных о смертности *(3)*.

Доля насилия и травматизма в пересчете на потерянные годы жизни (YLL) в Чехии, 2016 г.

Место	Причина смерти	Чехия YLL	Чехия %	Европейский регион %
	Все причины	**2 050 134**		
1	Сердечно-сосудистые заболевания	731 459	35,7	34,9
2	Злокачественные новообразования	616 345	30,1	25,3
3	Болезни органов пищеварения	114 581	5,6	5,2
4	**Неумышленные травмы**	**97 135**	**4,7**	5,8
5	Болезни органов дыхания	88 394	4,3	3,8
6	Неврологические состояния	72 776	3,5	4,3
7	Сахарный диабет	62 012	3,0	1,7
8	Респираторные инфекции	61 765	3,0	2,7
9	**Умышленные травмы**	**60 343**	**2,9**	3,9
10	Инфекционные и паразитарные заболевания	31 715	1,5	3,2

Примечание: топ-10 из 23 категорий 2-го уровня для анализа причин смерти.

Источники: источником всех данных являются Глобальные оценки здоровья ВОЗ за 2016 г. *(4)*, если не указано иначе.

Законодательство и правоприменение в отношении поведенческих факторов риска для безопасности дорожного движения в Чехии, 2017 г.

	Скорость		Алкоголь		Ремни безопасности		Мотоциклетные шлемы			Детские удерживающие устройства		
Законодательные критерии ВОЗ	Скорость в городах ≤ 50 км/ч	Местные власти могут ужесточать ограничения	Содержание алкоголя в крови ≤ 0,05 г/дл для населения в целом	Содержание алкоголя в крови ≤ 0,02 г/дл для начинающих водителей	Водители и пассажиры на передних сиденьях	Пассажиры на задних сиденьях	Все водители и пассажиры на всех дорогах, независимо от объема	Шлем должен быть застегнут	Оговорен международный (национальный) стандарт качества	Дети ≤ 10 лет/135 см	Оговорен международный (национальный) стандарт качества	Ограничение на перевозку детей на передних сиденьях
Охват законодательством	50 км/ч	Да	≤ 0,03 г/дл	≤ 0,03 г/дл	Да	Да	Да	Да	Да	Да	Да	Ограничено
Эффективность правоприменения[a] по сообщению государств-членов	5/10		7/10		8/10		9/10			8/10		

Охват законодательством: Законодательство отвечает критериям ВОЗ; Законодательство имеется, но не отвечает критериям ВОЗ; Законодательства не имеется

Эффективность правоприменения (по данным самооценки): Эффективное правоприменение (от 8 баллов); Умеренно эффективное правоприменение (от 5 до 7 баллов); Минимально эффективное правоприменение (от 1 до 4 баллов)

[a] Респондентов просили оценить эффективность правоприменения по шкале от 1 до 10 баллов, где 1 – это отсутствие правоприменения, а 10 – полноценное правоприменение. Медианный балл рассчитывался по ответам всех респондентов, чтобы отразить эффективность правоприменения в стране. *Источник:* ВОЗ *(5)*.

Предупреждение насилия в отношении детей и принятие ответных мер в Чехии, 2016 г.

Программы первичной профилактики насилия в отношении детей[a]

Ключ: Нет/не знаю ❶ Однократно/несколько раз ❷ Неоднократно, во многих местах ❸ В более широком масштабе ❹

		Осуществление
Посещение семей	ДА	① ② ③ ❹
Программы просвещения родителей	ДА	① ② ③ ❹
Программы просвещения родителей, реализуемые на базе больниц (предупреждение травм головы, вызванных жестоким обращением)	ДА	① ② ③ ❹
Программы по расширению прав и возможностей детей, реализуемые на базе начальных школ	ДА	① ② ③ ❹
Программы противодействия буллингу, реализуемые на базе школ	ДА	① ② ③ ❹

Законы о насилии в отношении детей

Ключ: Не обеспечивается/не знаю ❶ Ограниченно ❷ Значительно ❸ Полностью ❹

		Правоприменение
Запрет на телесные наказания в любых условиях	НЕТ[b]	① ② ❸ ④
Против совращения несовершеннолетних	ДА	① ② ③ ❹
Против детских браков	ДА	① ② ③ ❹
Против калечащих операций на женских половых органах	ДА	① ② ③ ❹
Информирование о предполагаемых случаях жестокого обращения с детьми	ДА	① ② ③ ❹

Медицинские и социальные услуги

Ключ: Нет/не знаю ❶ Однократно/несколько раз ❷ Неоднократно, во многих местах ❸

Выявление насилия в отношении детей		Осуществление
Дородовая оценка риска насилия в отношении детей	–	–
Дородовая оценка риска насилия со стороны интимного партнера	ДА	① ② ❸
Выявление жертв и направление в медицинские учреждения	ДА	① ② ❸
Реагирование на насилие в отношении детей		
Услуги психологической помощи для жертв	ДА	① ❷ ③
Услуги защиты детей для жертв	ДА	① ② ❸
Медико-социальные услуги для жертв	ДА	① ② ❸

Наращивание институционально-кадрового потенциала	Да/Нет
Дородовая оценка риска насилия в отношении детей	ДА
Дородовая оценка риска насилия со стороны интимного партнера	–
Выявление жертв и направление в медицинские учреждения	–
Услуги психологической помощи для жертв	ДА
Услуги защиты детей для жертв	–
Медико-социальные услуги для жертв	–

[a] Программы: Партнерство медсестра – семья (посещение семей); Triple P, Родительство в поддержку здоровья на протяжении всей жизни (просвещение родителей).
[b] Не включено: дома, в других учреждениях, в детских дошкольных учреждениях. Включено: в школах, в пенитенциарных учреждениях. *Источник:* Европейское региональное бюро ВОЗ *(6)*.

Стандартизированная смертность от категорий заболеваний и травматизма, относимых на счет алкоголя, в Чехии

Категории	Страна (%)	Европейский регион (%)	Категории	Страна (%)	Европейский регион (%)
Травматизм, 2014 г. [a]	36,1	34,6	Неумышленные травмы, 2014 г. [a]	34,2	31,8
Умышленные травмы, 2014 г. [a]	39,5	39,6	Дорожные травмы, 2016 г. [b]	46,8	37,7

[a] *Источник:* Европейское региональное бюро ВОЗ *(7)*. [b] *Источник:* WHO *(8)*.

Библиография[1]

1. World population prospects: the 2017 revision, DVD edition. New York (NY): United Nations; 2018 (https://www.un.org/development/desa/publications/world-population-prospects-the-2017-revision.html).
2. World development indicators database [online database]. In: World Bank [website]. Washington (DC): World Bank; 2018 (https://datahelpdesk.worldbank.org/knowledgebase/articles/906519-world-bank-country-and-lending-groups).
3. Европейская база данных о смертности (MDB) [база данных]. Копенгаген: Европейское региональное бюро ВОЗ; 2019 (https://gateway.euro.who.int/ru/datasets/european-mortality-database/).
4. Estimates for 2000–2016. Deaths by cause, age, sex, by country and by region, 2000–2016. In: Health statistics and information systems [website]. Geneva: World Health Organization; 2019 (https://www.who.int/healthinfo/global_burden_disease/estimates/en/index1.html).
5. Доклад о состоянии безопасности дорожного движения в Европейском регионе ВОЗ 2019. Копенгаген: Европейское региональное бюро ВОЗ; 2020 (https://www.euro.who.int/ru/health-topics/disease-prevention/violence-and-injuries/publications/2020/european-regional-status-report-on-road-safety-2019).
6. Европейский доклад о положении дел в области жестокого обращения с детьми. Копенгаген: Европейское региональное бюро ВОЗ; 2018 (https://www.euro.who.int/ru/publications/abstracts/european-status-report-on-preventing-child-maltreatment-2018).
7. Успехи и упущенные возможности общественного здравоохранения. Тенденции в потреблении алкоголя и смертности, относимой на счет алкоголя, в Европейском регионе ВОЗ, 1990–2014 гг. Копенгаген: Европейское региональное бюро ВОЗ; 2016 (https://www.euro.who.int/ru/health-topics/disease-prevention/alcohol-use/publications/2016/public-health-successes-and-missed-opportunities.-trends-in-alcohol-consumption-and-attributable-mortality-in-the-who-european-region,-19902014-2016).
8. Mortality. In: Global Information System on Alcohol and Health (GISAH) [online database]. Geneva: World Health Organization; 2016 (https://apps.who.int/gho/data/node.gisah.A1109?lang=en&showonly=GISAH).

[1] Все ссылки приводятся по состоянию на 10 августа 2020 г.

© Всемирная организация здравоохранения, 2020. Некоторые права защищены. Данная работа распространяется на условиях лицензии CC BY-NC-SA 3.0 IGO.

Всемирная организация здравоохранения
Европейское региональное бюро

ШВЕЙЦАРИЯ

Население (2016 г.) **8 401 739** *(1)*
Валовой национальный доход на душу населения, долл. США (2016 г.) **81 240** *(2)*
Доход (2016 г.) **Высокий** *(2)*

Основные причины смерти в Швейцарии, 2016 г.

Место	0–4 года	5–14 лет	15–29 лет	30–49 лет	50–59 лет	60–69 лет	70+ лет	Все возрасты
1	Осложнения преждевременных родов 104	Рак головного мозга и нервной системы 9	Самоповреждение 127	Самоповреждение 301	Рак трахеи, бронхов, легких 437	Рак трахеи, бронхов, легких 929	Ишемическая болезнь сердца 10 207	**Ишемическая болезнь сердца 11 591**
2	Другие врожденные аномалии 41	Другие злокачественные новообразования 4	Дорожно-транспортный травматизм 47	Ишемическая болезнь сердца 157	Ишемическая болезнь сердца 402	Ишемическая болезнь сердца 822	Болезнь Альцгеймера и другие деменции 7 011	**Болезнь Альцгеймера и другие деменции 7 177**
3	Другие хромосомные аномалии 34	Дорожно-транспортный травматизм 4	Расстройства, связанные с употреблением психоактивных веществ 38	Расстройства, связанные с употреблением психоактивных веществ 103	Самоповреждение 268	Рак ободочной и прямой кишки 324	Инсульт 3 371	**Инсульт 3 719**
4	Асфиксия при родах и родовая травма 32	Другие болезни крови, эндокринной и иммунной систем 4	Другие неумышленные травмы[a] 22	Рак молочной железы 100	Рак молочной железы 200	ХОБЛ[b] 319	Другие болезни системы кровообращения 2 741	**Рак трахеи, бронхов, легких 3 435**
5	Врожденные аномалии сердца 32	Самоповреждение 4	Другие злокачественные новообразования 17	Рак трахеи, бронхов, легких 90	Рак ободочной и прямой кишки 148	Рак поджелудочной железы 286	ХОБЛ[b] 2 486	**Другие болезни системы кровообращения 3 125**
6	Другие новообразования 16	Другие неврологические состояния 3	Падения 16	Цирроз печени 70	Цирроз печени 145	Рак молочной железы 268	Рак трахеи, бронхов, легких 1 977	**ХОБЛ[b] 2 901**
7	Сепсис и инфекции новорожденного 12	Лейкоз 3	Другие неврологические состояния 16	Рак головного мозга и нервной системы 66	Рак поджелудочной железы 127	Другие болезни системы кровообращения 223	Респираторные инфекции нижних дыхательных путей 1 713	**Рак ободочной и прямой кишки 1 938**
8	Синдром Дауна 8	Утопление 3	Рак головного мозга и нервной системы 13	Рак ободочной и прямой кишки 59	Другие болезни системы кровообращения 97	Цирроз печени 212	Гипертензивная болезнь сердца 1 709	**Падения 1 876**
9	Внезапная смерть грудного ребенка 8	Другие врожденные аномалии 2	Утопление 10	Другие болезни системы кровообращения 54	Рак головного мозга и нервной системы 93	Инсульт 201	Падения 1 669	**Респираторные инфекции нижних дыхательных путей 1 873**
10	Другие злокачественные новообразования 7	Инсульт 2	Другие болезни крови, эндокринной и иммунной систем 10	Другие неврологические состояния 53	Рак печени 92	Самоповреждение 197	Рак ободочной и прямой кишки 1 403	**Гипертензивная болезнь сердца 1 809**
11	Другие болезни крови, эндокринной и иммунной систем 6	Падения 2	Лейкоз 9	Инсульт 47	Инсульт 92	Рак печени 185	Рак простаты 1 339	**Рак молочной железы 1 539**
12	Респираторные инфекции нижних дыхательных путей 5	Врожденные аномалии сердца 2	Другие болезни системы кровообращения 8	Дорожно-транспортный травматизм 45	Рак полости рта и ротоглотки 84	Лимфомы, множественная миелома 170	Сахарный диабет 1 186	**Рак простаты 1 515**
13	Другие неумышленные травмы[a] 5	Другие хромосомные аномалии 2	Эпилепсия 7	Другие неумышленные травмы[a] 42	ХОБЛ[b] 81	Другие злокачественные новообразования 148	Другие болезни органов пищеварения 1 050	**Самоповреждение 1 443**
14	Рак головного мозга и нервной системы 4	Эпилепсия 2	Межличностное насилие 7	Другие злокачественные новообразования 40	Другие неврологические состояния 80	Рак пищевода 145	Почечные болезни 990	**Сахарный диабет 1 381**
15	Другие неврологические состояния 4	Межличностное насилие 1	Инсульт 6	Рак поджелудочной железы 36	Другие злокачественные новообразования 74	Рак простаты 145	Рак молочной железы 969	**Рак поджелудочной железы 1 322**
Смертность, обусловленная травматизмом	Процентная доля (абсолютное число) 5,1 (18)	Процентная доля (абсолютное число) 28,0 (17)	Процентная доля (абсолютное число) 54,0 (237)	Процентная доля (абсолютное число) 24,1 (464)	Процентная доля (абсолютное число) 11,7 (434)	Процентная доля (абсолютное число) 5,5 (392)	Процентная доля (абсолютное число) 4,7 (2 561)	**Процентная доля (абсолютное число) 6,1 (4 122)**

[a] Полное описание других неумышленных травм приводится в Приложении (с кодами по Международной классификации болезней 10-го пересмотра (МКБ-10)).
[b] ХОБЛ: хроническая обструктивная болезнь легких.

Доля смертности от умышленных и неумышленных травм и всех других причин смерти в Швейцарии, в разбивке по возрастным группам, 2016 г. (%)

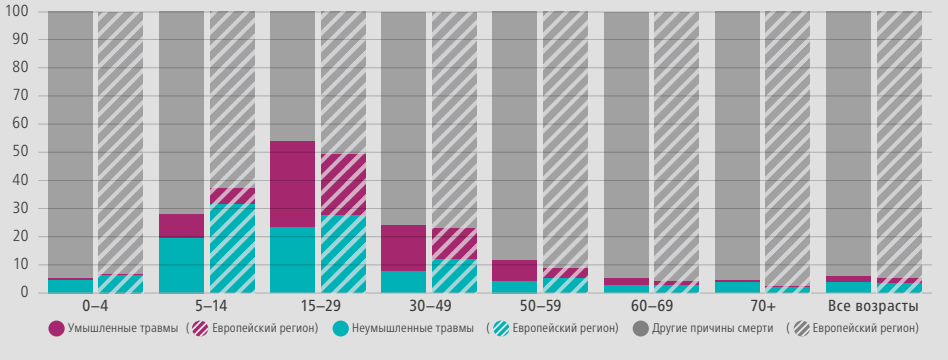

Доля смертности от насилия и травм в Швейцарии, в разбивке по причинам, 2016 г. (%)

[a] Полное описание других неумышленных травм приводится в Приложении (с кодами по Международной классификации болезней 10-го пересмотра (МКБ-10))

Соотношение уровней смертности от травм у мужчин и женщин в Швейцарии, 2016 г.

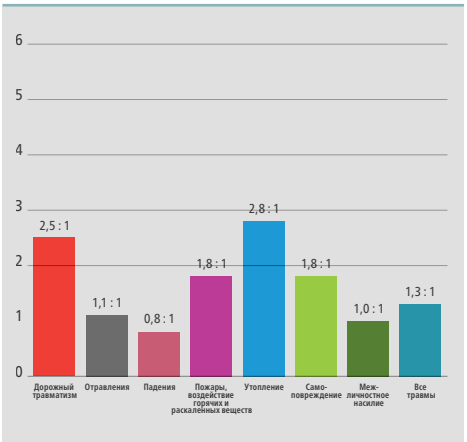

Тенденции в области смертности от насилия и травм в Швейцарии (0–64 года)

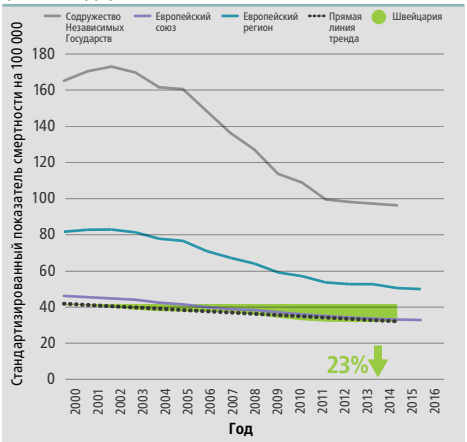

Примечание: скользящие средние показатели за 3 года.
Источник: Европейская база данных о смертности *(3)*.

Доля насилия и травматизма в пересчете на потерянные годы жизни (YLL) в Швейцарии, 2016 г.

Место	Причина смерти	Швейцария YLL	Швейцария %	Европейский регион %
	Все причины	**1 100 573**		
1	Злокачественные новообразования	367 657	33,4	25,3
2	Сердечно-сосудистые заболевания	271 583	24,7	34,9
3	Неврологические состояния	105 932	9,6	4,3
4	Болезни органов дыхания	52 176	4,7	3,8
5	**Неумышленные травмы**	**49 237**	**4,5**	5,8
6	**Умышленные травмы**	**48 541**	**4,4**	3,9
7	Болезни органов пищеварения	46 325	4,2	5,2
8	Респираторные инфекции	22 802	2,1	2,7
9	Психические расстройства и расстройства, связанные с употреблением психоактивных веществ	19 575	1,8	2,2
10	Сахарный диабет	19 500	1,8	1,7

Примечание: топ-10 из 23 категорий 2-го уровня для анализа причин смерти.

Источники: источником всех данных являются Глобальные оценки здоровья ВОЗ за 2016 г. *(4)*, если не указано иначе.

Законодательство и правоприменение в отношении поведенческих факторов риска для безопасности дорожного движения в Швейцарии, 2017 г.

	Скорость		Алкоголь		Ремни безопасности		Мотоциклетные шлемы			Детские удерживающие устройства		
Законодательные критерии ВОЗ	Скорость в городах ≤ 50 км/ч	Местные власти могут ужесточать ограничения	Содержание алкоголя в крови ≤ 0,05 г/дл для населения в целом	Содержание алкоголя в крови ≤ 0,02 г/дл для начинающих водителей	Водители и пассажиры на передних сиденьях	Пассажиры на задних сиденьях	Все водители и пассажиры на всех дорогах, независимо от объема	Шлем должен быть застегнут	Оговорен международный (национальный) стандарт качества	Дети ≤ 10 лет/135 см	Оговорен международный (национальный) стандарт качества	Ограничение на перевозку детей на передних сиденьях
Охват законодательством	50 км/ч	Нет	<0,05 г/дл	< 0,01 г/дл	Да	Да	Да	Нет	Да	Да	Да	Ограничено
Эффективность правоприменения[a] по сообщению государств-членов	7/10		6/10		8/10		9/10			7/10		

Охват законодательством: Законодательство отвечает критериям ВОЗ; Законодательство имеется, но не отвечает критериям ВОЗ; Законодательства не имеется

Эффективность правоприменения (по данным самооценки): Эффективное правоприменение (от 8 баллов); Умеренно эффективное правоприменение (от 5 до 7 баллов); Минимально эффективное правоприменение (от 1 до 4 баллов)

[a] Респондентов просили оценить эффективность правоприменения по шкале от 1 до 10 баллов, где 1 – это отсутствие правоприменения, а 10 – полноценное правоприменение. Медианный балл рассчитывался по ответам всех респондентов, чтобы отразить эффективность правоприменения в стране. *Источник:* ВОЗ *(5)*.

Предупреждение насилия в отношении детей и принятие ответных мер в Швейцарии, 2016 г.

Программы первичной профилактики насилия в отношении детей[a]

Ключ: Нет/не знаю ❶ Однократно/несколько раз ❷ Неоднократно, во многих местах ❸ В более широком масштабе ❹

		Осуществление
Посещение семей	ДА	① ② ③ ❹
Программы просвещения родителей	ДА	① ② ❸ ④
Программы просвещения родителей, реализуемые на базе больниц (предупреждение травм головы, вызванных жестоким обращением)	НЕТ	–
Программы по расширению прав и возможностей детей, реализуемые на базе начальных школ	ДА	① ② ❸ ④
Программы противодействия буллингу, реализуемые на базе школ	ДА	① ② ❸ ④

Законы о насилии в отношении детей

Ключ: Не обеспечивается/не знаю ❶ Ограниченно ❷ Значительно ❸ Полностью ❹

		Правоприменение
Запрет на телесные наказания в любых условиях	НЕТ[b]	① ② ❸ ④
Против совращения несовершеннолетних	ДА	① ② ③ ❹
Против детских браков	ДА	① ② ③ ❹
Против калечащих операций на женских половых органах	ДА	① ② ③ ❹
Информирование о предполагаемых случаях жестокого обращения с детьми	–	–

Медицинские и социальные услуги

Ключ: Нет/не знаю ❶ Однократно/несколько раз ❷ Неоднократно, во многих местах ❸

Выявление насилия в отношении детей		Осуществление
Дородовая оценка риска насилия в отношении детей	ДА	① ② ❸
Дородовая оценка риска насилия со стороны интимного партнера	ДА	① ② ❸
Выявление жертв и направление в медицинские учреждения	НЕТ	–
Реагирование на насилие в отношении детей		
Услуги психологической помощи для жертв	НЕТ	–
Услуги защиты детей для жертв	ДА	① ② ❸
Медико-социальные услуги для жертв	–	–

Наращивание институционально-кадрового потенциала	Да/Нет
Дородовая оценка риска насилия в отношении детей	–
Дородовая оценка риска насилия со стороны интимного партнера	–
Выявление жертв и направление в медицинские учреждения	ДА
Услуги психологической помощи для жертв	–
Услуги защиты детей для жертв	–
Медико-социальные услуги для жертв	–

[a] Программы: Triple P (просвещение родителей); Olweus (программа противодействия буллингу, реализуемая на базе школ). Не включено: дома и в других учреждениях. Включено: в детских дошкольных учреждениях, школах, пенитенциарных учреждениях. *Источник:* Европейское региональное бюро ВОЗ *(6)*.

Стандартизированная смертность от категорий заболеваний и травматизма, относимых на счет алкоголя, в Швейцарии

Категории	Страна (%)	Европейский регион (%)	Категории	Страна (%)	Европейский регион (%)
Травматизм, 2014 г. [a]	27,3	34,6	Неумышленные травмы, 2014 г. [a]	26,3	31,8
Умышленные травмы, 2014 г. [a]	28,5	39,6	Дорожные травмы, 2016 г. [b]	38,3	37,7

[a] *Источник:* Европейское региональное бюро ВОЗ *(7)*. [b] *Источник:* WHO *(8)*.

Библиография[1]

1. World population prospects: the 2017 revision, DVD edition. New York (NY): United Nations; 2018 (https://www.un.org/development/desa/publications/world-population-prospects-the-2017-revision.html).
2. World development indicators database [online database]. In: World Bank [website]. Washington (DC): World Bank; 2018 (https://datahelpdesk.worldbank.org/knowledgebase/articles/906519-world-bank-country-and-lending-groups).
3. Европейская база данных о смертности (MDB) [база данных]. Копенгаген: Европейское региональное бюро ВОЗ; 2019 (https://gateway.euro.who.int/ru/datasets/european-mortality-database/).
4. Estimates for 2000–2016. Deaths by cause, age, sex, by country and by region, 2000–2016. In: Health statistics and information systems [website]. Geneva: World Health Organization; 2019 (https://www.who.int/healthinfo/global_burden_disease/estimates/en/index1.html).
5. Доклад о состоянии безопасности дорожного движения в Европейском регионе ВОЗ 2019. Копенгаген: Европейское региональное бюро ВОЗ; 2020 (https://www.euro.who.int/ru/health-topics/disease-prevention/violence-and-injuries/publications/2020/european-regional-status-report-on-road-safety-2019).
6. Европейский доклад о положении дел в области жестокого обращения с детьми. Копенгаген: Европейское региональное бюро ВОЗ; 2018 (https://www.euro.who.int/ru/publications/abstracts/european-status-report-on-preventing-child-maltreatment-2018).
7. Успехи и упущенные возможности общественного здравоохранения. Тенденции в потреблении алкоголя и смертности, относимой на счет алкоголя, в Европейском регионе ВОЗ, 1990–2014 гг. Копенгаген: Европейское региональное бюро ВОЗ; 2016 (https://www.euro.who.int/ru/health-topics/disease-prevention/alcohol-use/publications/2016/public-health-successes-and-missed-opportunities.-trends-in-alcohol-consumption-and-attributable-mortality-in-the-who-european-region,-19902014-2016).
8. Mortality. In: Global Information System on Alcohol and Health (GISAH) [online database]. Geneva: World Health Organization; 2016 (https://apps.who.int/gho/data/node.gisah.A1109?lang=en&showonly=GISAH).

[1] Все ссылки приводятся по состоянию на 10 августа 2020 г.

© Всемирная организация здравоохранения, 2020. Некоторые права защищены. Данная работа распространяется на условиях лицензии CC BY-NC-SA 3.0 IGO.

ШВЕЦИЯ

Население (2016 г.) **9 837 533** *(1)*
Валовой национальный доход на душу населения, долл. США (2016 г.) **54 630** *(2)*
Доход (2016 г.) **Высокий** *(2)*

Основные причины смерти в Швеции, 2016 г.

Место	0–4 года	5–14 лет	15–29 лет	30–49 лет	50–59 лет	60–69 лет	70+ лет	Все возрасты
1	Осложнения преждевременных родов 59	Другие врожденные аномалии 9	Самоповреждение 216	Самоповреждение 405	Ишемическая болезнь сердца 522	Ишемическая болезнь сердца 1 522	Ишемическая болезнь сердца 14 369	**Ишемическая болезнь сердца 16 582**
2	Другие неонатальные состояния 46	Другие злокачественные новообразования 8	Расстройства, связанные с употреблением психоактивных веществ 111	Ишемическая болезнь сердца 163	Самоповреждение 248	Рак трахеи, бронхов, легких 921	Болезнь Альцгеймера и другие деменции 9 269	**Болезнь Альцгеймера и другие деменции 9 496**
3	Другие врожденные аномалии 44	Эпилепсия 7	Дорожно-транспортный травматизм 60	Расстройства, связанные с употреблением психоактивных веществ 146	Рак трахеи, бронхов, легких 234	Рак ободочной и прямой кишки 541	Другие болезни системы кровообращения 5 832	**Другие болезни системы кровообращения 6 472**
4	Асфиксия при родах и родовая травма 38	Рак головного мозга и нервной системы 7	Межличностное насилие 35	Рак молочной железы 120	Рак ободочной и прямой кишки 175	ХОБЛ[a] 415	Инсульт 5 718	**Инсульт 6 340**
5	Врожденные аномалии сердца 26	Другие болезни крови, эндокринной и иммунной систем 6	Другие злокачественные новообразования 20	Рак ободочной и прямой кишки 98	Рак молочной железы 172	Инсульт 413	ХОБЛ[a] 3 695	**ХОБЛ[a] 4 178**
6	Внезапная смерть грудного ребенка 20	Дорожно-транспортный травматизм 5	Рак головного мозга и нервной системы 18	Другие болезни системы кровообращения 90	Инсульт 156	Другие болезни системы кровообращения 397	Рак трахеи, бронхов, легких 2 590	**Рак трахеи, бронхов, легких 3 801**
7	Другие хромосомные аномалии 20	Другие неврологические состояния 5	Другие болезни крови, эндокринной и иммунной систем 17	Рак головного мозга и нервной системы 70	Цирроз печени 154	Рак поджелудочной железы 382	Респираторные инфекции нижних дыхательных путей 2 418	**Рак ободочной и прямой кишки 3 122**
8	Сепсис и инфекции новорожденного 11	Самоповреждение 5	Утопление 17	Расстройства, вызванные употреблением алкоголя 61	Другие болезни системы кровообращения 144	Цирроз печени 293	Рак ободочной и прямой кишки 2 302	**Респираторные инфекции нижних дыхательных путей 2 701**
9	Респираторные инфекции нижних дыхательных путей 11	Респираторные инфекции нижних дыхательных путей 4	Другие неврологические состояния 16	Дорожно-транспортный травматизм 58	Рак поджелудочной железы 110	Рак молочной железы 291	Рак простаты 2 301	**Рак простаты 2 570**
10	Лейкоз 6	Лейкоз 4	Другие неумышленные травмы[b] 15	Другие злокачественные новообразования 57	Рак головного мозга и нервной системы 107	Рак простаты 242	Сахарный диабет 1 753	**Сахарный диабет 2 124**
11	Рак головного мозга и нервной системы 6	Врожденные аномалии сердца 2	Лейкоз 15	Меланома и другие злокачественные новообразования кожи 56	Расстройства, вызванные употреблением алкоголя 94	Сахарный диабет 226	Гипертензивная болезнь сердца 1 442	**Рак поджелудочной железы 1 798**
12	Синдром Дауна 6	Другие болезни системы кровообращения 2	Падения 13	Рак трахеи, бронхов, легких 54	Сахарный диабет 89	Лимфомы, множественная миелома 205	Рак поджелудочной железы 1 281	**Рак молочной железы 1 608**
13	Другие неврологические состояния 5	Другие хромосомные аномалии 2	Кардиомиопатия, миокардит, эндокардит 10	Инсульт 53	Другие злокачественные новообразования 73	Болезнь Альцгеймера и другие деменции 197	Другие неумышленные травмы[b] 1 105	**Гипертензивная болезнь сердца 1 531**
14	Другие болезни крови, эндокринной и иммунной систем 5	Рак печени 2	Эпилепсия 10	Сахарный диабет 49	Рак яичника 72	Самоповреждение 196	Лимфомы, множественная миелома 1 099	**Самоповреждение 1 455**
15	Другие неумышленные травмы[b] 4	Другие новообразования 2	Другие врожденные аномалии 8	Цирроз печени 47	Другие неврологические состояния 65	Другие неврологические состояния 194	Почечные болезни 1 058	**Лимфомы, множественная миелома 1 387**
Смертность, обусловленная травматизмом	Процентная доля (абсолютное число) 4,6 (16)	Процентная доля (абсолютное число) 18,6 (18)	Процентная доля (абсолютное число) 52,6 (372)	Процентная доля (абсолютное число) 26,5 (607)	Процентная доля (абсолютное число) 10,9 (405)	Процентная доля (абсолютное число) 5,0 (504)	Процентная доля (абсолютное число) 3,5 (2 563)	**Процентная доля (абсолютное число) 4,9 (4 484)**

[a] ХОБЛ: хроническая обструктивная болезнь легких.
[b] Полное описание других неумышленных травм приводится в Приложении (с кодами по Международной классификации болезней 10-го пересмотра (МКБ-10)).

Доля смертности от умышленных и неумышленных травм и всех других причин смерти в Швеции, в разбивке по возрастным группам, 2016 г. (%)

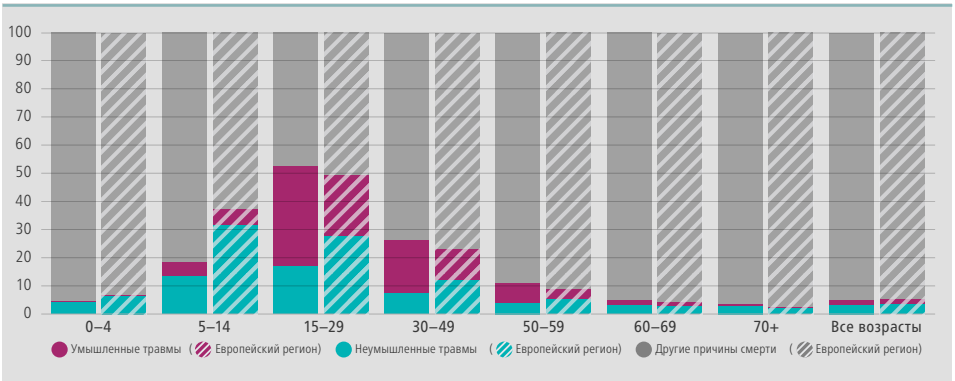

Доля смертности от насилия и травм в Швеции, в разбивке по причинам, 2016 г. (%)

[b] Полное описание других неумышленных травм приводится в Приложении (с кодами по Международной классификации болезней 10-го пересмотра (МКБ-10))

Соотношение уровней смертности от травм у мужчин и женщин в Швеции, 2016 г.

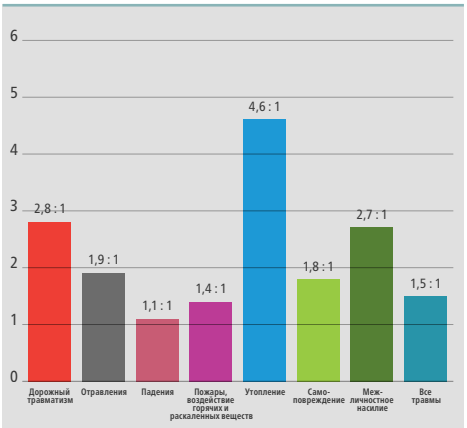

Тенденции в области смертности от насилия и травм в Швеции (0–64 года)

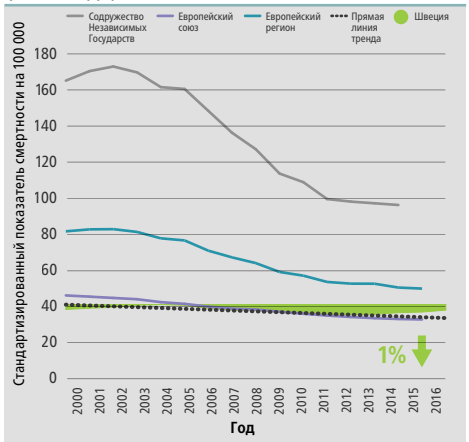

Примечание: скользящие средние показатели за 3 года.
Источник: Европейская база данных о смертности *(3)*.

Доля насилия и травматизма в пересчете на потерянные годы жизни (YLL) в Швеции, 2016 г.

Место	Причина смерти	Швеция YLL	Швеция %	Европейский регион %
	Все причины	**1 460 005**		
1	Злокачественные новообразования	445 557	30,5	25,3
2	Сердечно-сосудистые заболевания	416 291	28,5	34,9
3	Неврологические состояния	135 539	9,3	4,3
4	Болезни органов дыхания	74 661	5,1	3,8
5	**Умышленные травмы**	**61 465**	**4,2**	3,9
6	Болезни органов пищеварения	56 565	3,9	5,2
7	**Неумышленные травмы**	**55 788**	**3,8**	5,8
8	Респираторные инфекции	34 801	2,4	2,7
9	Сахарный диабет	32 932	2,3	1,7
10	Психические расстройства и расстройства, связанные с употреблением психоактивных веществ	31 771	2,2	2,2

Примечание: топ-10 из 23 категорий 2-го уровня для анализа причин смерти.

Источники: источником всех данных являются Глобальные оценки здоровья ВОЗ за 2016 г. *(4)*, если не указано иначе.

Законодательство и правоприменение в отношении поведенческих факторов риска для безопасности дорожного движения в Швеции, 2017 г.

	Скорость		Алкоголь		Ремни безопасности		Мотоциклетные шлемы			Детские удерживающие устройства		
Законодательные критерии ВОЗ	Скорость в городах ≤ 50 км/ч	Местные власти могут ужесточать ограничения	Содержание алкоголя в крови ≤ 0,05 г/дл для населения в целом	Содержание алкоголя в крови ≤ 0,02 г/дл для начинающих водителей	Водители и пассажиры на передних сиденьях	Пассажиры на задних сиденьях	Все водители и пассажиры на всех дорогах, независимо от объема	Шлем должен быть застегнут	Оговорен международный (национальный) стандарт качества	Дети ≤ 10 лет/135 см	Оговорен международный (национальный) стандарт качества	Ограничение на перевозку детей на передних сиденьях
Охват законодательством	50 км/ч	Да	< 0,02 г/дл	< 0,02 г/дл	Да	Да	Да	Да	Да	Да	Да	Ограничено
Эффективность правоприменения[a] по сообщению государств-членов	8/10		6/10		6/10		8/10			6/10		

Охват законодательством: Законодательство отвечает критериям ВОЗ; Законодательство имеется, но не отвечает критериям ВОЗ; Законодательства не имеется

Эффективность правоприменения (по данным самооценки): Эффективное правоприменение (от 8 баллов); Умеренно эффективное правоприменение (от 5 до 7 баллов); Минимально эффективное правоприменение (от 1 до 4 баллов)

[a] Респондентов просили оценить эффективность правоприменения по шкале от 1 до 10 баллов, где 1 – это отсутствие правоприменения, а 10 – полноценное правоприменение. Медианный балл рассчитывался по ответам всех респондентов, чтобы отразить эффективность правоприменения в стране. *Источник:* ВОЗ *(5)*.

Предупреждение насилия в отношении детей и принятие ответных мер в Швеции, 2016 г.

Программы первичной профилактики насилия в отношении детей[a]

Ключ: Нет/не знаю ❶ Однократно/несколько раз ❷ Неоднократно, во многих местах ❸ В более широком масштабе ❹

		Осуществление
Посещение семей	ДА	① ② ③ ❹
Программы просвещения родителей	ДА	① ② ③ ❹
Программы просвещения родителей, реализуемые на базе больниц (предупреждение травм головы, вызванных жестоким обращением)	ДА	① ② ❸ ④
Программы по расширению прав и возможностей детей, реализуемые на базе начальных школ	ДА	① ② ③ ❹
Программы противодействия буллингу, реализуемые на базе школ	ДА	① ② ③ ❹

Законы о насилии в отношении детей

Ключ: Не обеспечивается/не знаю ❶ Ограниченно ❷ Значительно ❸ Полностью ❹

		Правоприменение
Запрет на телесные наказания в любых условиях	ДА	① ② ③ ❹
Против совращения несовершеннолетних	ДА	① ② ③ ❹
Против детских браков	ДА	① ② ③ ❹
Против калечащих операций на женских половых органах	ДА	① ② ③ ❹
Информирование о предполагаемых случаях жестокого обращения с детьми	ДА	① ② ③ ❹

Медицинские и социальные услуги

Ключ: Нет/не знаю ❶ Однократно/несколько раз ❷ Неоднократно, во многих местах ❸

Выявление насилия в отношении детей		Осуществление
Дородовая оценка риска насилия в отношении детей	ДА	① ② ❸
Дородовая оценка риска насилия со стороны интимного партнера	ДА	① ② ❸
Выявление жертв и направление в медицинские учреждения	ДА	① ② ❸
Реагирование на насилие в отношении детей		
Услуги психологической помощи для жертв	ДА	① ② ❸
Услуги защиты детей для жертв	ДА	① ② ❸
Медико-социальные услуги для жертв	–	–

Наращивание институционально-кадрового потенциала	Да/Нет
Дородовая оценка риска насилия в отношении детей	–
Дородовая оценка риска насилия со стороны интимного партнера	ДА
Выявление жертв и направление в медицинские учреждения	ДА
Услуги психологической помощи для жертв	–
Услуги защиты детей для жертв	ДА
Медико-социальные услуги для жертв	–

[a] Программы: Партнерство медсестра – семья (посещение семей); Triple P, Незабываемые годы, Взрослые и дети против насилия (просвещение родителей).
Источник: Европейское региональное бюро ВОЗ *(6)*.

Стандартизированная смертность от категорий заболеваний и травматизма, относимых на счет алкоголя, в Швеции

Категории	Страна (%)	Европейский регион (%)	Категории	Страна (%)	Европейский регион (%)
Травматизм, 2014 г. [a]	35,6	34,6	Неумышленные травмы, 2014 г. [a]	33,7	31,8
Умышленные травмы, 2014 г. [a]	37,7	39,6	Дорожные травмы, 2016 г. [b]	35,5	37,7

[a] *Источник:* Европейское региональное бюро ВОЗ *(7)*. [b] *Источник:* WHO *(8)*.

Библиография[1]

1. World population prospects: the 2017 revision, DVD edition. New York (NY): United Nations; 2018 (https://www.un.org/development/desa/publications/world-population-prospects-the-2017-revision.html).
2. World development indicators database [online database]. In: World Bank [website]. Washington (DC): World Bank; 2018 (https://datahelpdesk.worldbank.org/knowledgebase/articles/906519-world-bank-country-and-lending-groups).
3. Европейская база данных о смертности (MDB) [база данных]. Копенгаген: Европейское региональное бюро ВОЗ; 2019 (https://gateway.euro.who.int/ru/datasets/european-mortality-database/).
4. Estimates for 2000–2016. Deaths by cause, age, sex, by country and by region, 2000–2016. In: Health statistics and information systems [website]. Geneva: World Health Organization; 2019 (https://www.who.int/healthinfo/global_burden_disease/estimates/en/index1.html).
5. Доклад о состоянии безопасности дорожного движения в Европейском регионе ВОЗ 2019. Копенгаген: Европейское региональное бюро ВОЗ; 2020 (https://www.euro.who.int/ru/health-topics/disease-prevention/violence-and-injuries/publications/2020/european-regional-status-report-on-road-safety-2019).
6. Европейский доклад о положении дел в области жестокого обращения с детьми. Копенгаген: Европейское региональное бюро ВОЗ; 2018 (https://www.euro.who.int/ru/publications/abstracts/european-status-report-on-preventing-child-maltreatment-2018).
7. Успехи и упущенные возможности общественного здравоохранения. Тенденции в потреблении алкоголя и смертности, относимой на счет алкоголя, в Европейском регионе ВОЗ, 1990–2014 гг. Копенгаген: Европейское региональное бюро ВОЗ; 2016 (https://www.euro.who.int/ru/health-topics/disease-prevention/alcohol-use/publications/2016/public-health-successes-and-missed-opportunities.-trends-in-alcohol-consumption-and-attributable-mortality-in-the-who-european-region,-19902014-2016).
8. Mortality. In: Global Information System on Alcohol and Health (GISAH) [online database]. Geneva: World Health Organization; 2016 (https://apps.who.int/gho/data/node.gisah.A1109?lang=en&showonly=GISAH).

[1] Все ссылки приводятся по состоянию на 10 августа 2020 г.

© Всемирная организация здравоохранения, 2020. Некоторые права защищены. Данная работа распространяется на условиях лицензии CC BY-NC-SA 3.0 IGO.

Всемирная организация здравоохранения
Европейское региональное бюро

ЭСТОНИЯ

Население (2016 г.) **1 312 442** *(1)*
Валовой национальный доход на душу населения, долл. США (2016 г.) **17 750** *(2)*
Доход (2016 г.) **Высокий** *(2)*

Основные причины смерти в Эстонии, 2016 г.

Место	0–4 года		5–14 лет		15–29 лет		30–49 лет		50–59 лет		60–69 лет		70+ лет		Все возрасты	
1	Осложнения преждевременных родов	6	Утопление	3	Самоповреждение	35	Цирроз печени	81	Ишемическая болезнь сердца	254	Ишемическая болезнь сердца	599	Ишемическая болезнь сердца	4 816	**Ишемическая болезнь сердца**	**5 749**
2	Асфиксия при родах и родовая травма	6	Самоповреждение	2	Расстройства, связанные с употреблением психоактивных веществ	28	Ишемическая болезнь сердца	77	Цирроз печени	83	Рак трахеи, бронхов, легких	215	Инсульт	795	**Инсульт**	**991**
3	Врожденные аномалии сердца	4	Дорожно-транспортный травматизм	2	Дорожно-транспортный травматизм	17	Самоповреждение	64	Рак трахеи, бронхов, легких	78	Инсульт	120	Рак трахеи, бронхов, легких	402	**Рак трахеи, бронхов, легких**	**709**
4	Другие врожденные аномалии	3	Рак головного мозга и нервной системы	2	Падения	6	Расстройства, вызванные употреблением алкоголя	63	Расстройства, вызванные употреблением алкоголя	67	Рак ободочной и прямой кишки	92	Рак ободочной и прямой кишки	375	**Рак ободочной и прямой кишки**	**514**
5	Другие неумышленные травмы[a]	3	Другие неврологические состояния	1	Утопление	6	Расстройства, связанные с употреблением психоактивных веществ	49	Инсульт	48	Цирроз печени	79	Другие болезни системы кровообращения	360	**Другие болезни системы кровообращения**	**470**
6	Рак головного мозга и нервной системы	2	Другие врожденные аномалии	1	ВИЧ/СПИД	6	ВИЧ/СПИД	37	Кардиомиопатия, миокардит, эндокардит	46	Рак желудка	78	Гипертензивная болезнь сердца	342	**Гипертензивная болезнь сердца**	**399**
7	Другие хромосомные аномалии	2	Воздействие механических сил	1	Расстройства, вызванные употреблением алкоголя	5	Кардиомиопатия, миокардит, эндокардит	33	Самоповреждение	44	Другие болезни системы кровообращения	69	Почечные болезни	288	**Почечные болезни**	**341**
8	Респираторные инфекции нижних дыхательных путей	2	Другие неумышленные травмы[a]	1	Межличностное насилие	4	Инсульт	24	Рак молочной железы	37	Рак поджелудочной железы	58	Рак простаты	243	**Рак желудка**	**322**
9	Внезапная смерть грудного ребенка	1	Респираторные инфекции нижних дыхательных путей	1	Другие злокачественные новообразования	4	Межличностное насилие	22	Рак ободочной и прямой кишки	36	Кардиомиопатия, миокардит, эндокардит	57	ХОБЛ[b]	206	**Рак простаты**	**304**
10	Другие неврологические состояния	1	Падения	1	Ишемическая болезнь сердца	4	Респираторные инфекции нижних дыхательных путей	22	Рак желудка	34	Рак молочной железы	51	Рак желудка	192	**Цирроз печени**	**281**
11	Утопление	1	Пожары, воздействие горячих и раскаленных веществ	1	Другие неврологические состояния	4	Дорожно-транспортный травматизм	20	Респираторные инфекции нижних дыхательных путей	30	Рак простаты	50	Респираторные инфекции нижних дыхательных путей	177	**Респираторные инфекции нижних дыхательных путей**	**280**
12	Другие злокачественные новообразования	1	Лейкоз	0	Инсульт	3	Другие неумышленные травмы[a]	19	Другие болезни системы кровообращения	28	Расстройства, вызванные употреблением алкоголя	48	Рак поджелудочной железы	170	**ХОБЛ[b]**	**271**
13	Пожары, воздействие горячих и раскаленных веществ	1	Эпилепсия	0	Другие неумышленные травмы[a]	3	Рак молочной железы	18	Рак поджелудочной железы	26	Респираторные инфекции нижних дыхательных путей	48	Рак молочной железы	152	**Рак поджелудочной железы**	**263**
14	Другие болезни крови, эндокринной и иммунной систем	1	Другие болезни органов пищеварения	0	Цирроз печени	3	Падения	17	Рак полости рта и ротоглотки	23	ХОБЛ[b]	47	Другие болезни органов пищеварения	131	**Рак молочной железы**	**258**
15	Лейкоз	1	Другие болезни системы кровообращения	0	Эпилепсия	3	Рак желудка	16	Падения	23	Лимфомы, множественная миелома	44	Лимфомы, множественная миелома	126	**Самоповреждение**	**234**
Смертность, обусловленная травматизмом	**Процентная доля (абсолютное число)**	16,1 (7)	**Процентная доля (абсолютное число)**	53,7 (12)	**Процентная доля (абсолютное число)**	45,0 (73)	**Процентная доля (абсолютное число)**	21,2 (174)	**Процентная доля (абсолютное число)**	10,6 (133)	**Процентная доля (абсолютное число)**	4,8 (114)	**Процентная доля (абсолютное число)**	1,6 (168)	**Процентная доля (абсолютное число)**	**4,5 (680)**

[a] Полное описание других неумышленных травм приводится в Приложении (с кодами по Международной классификации болезней 10-го пересмотра (МКБ-10)).
[b] ХОБЛ, хроническая обструктивная болезнь легких.

Доля смертности от умышленных и неумышленных травм и всех других причин смерти в Эстонии, в разбивке по возрастным группам, 2016 г. (%)

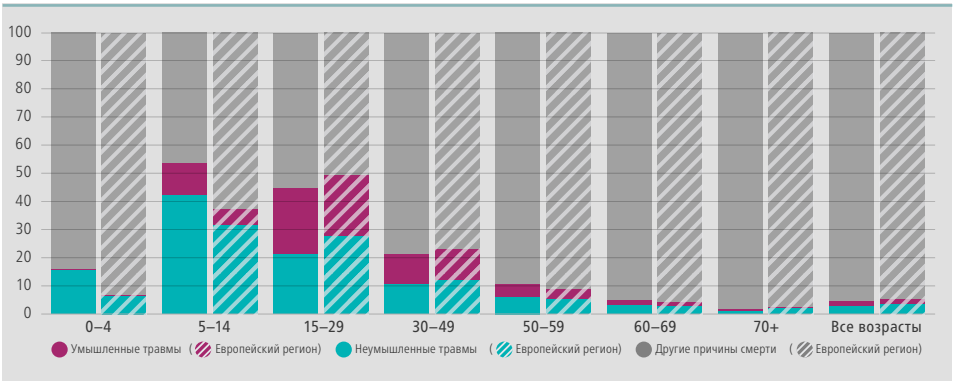

Доля смертности от насилия и травм в Эстонии, в разбивке по причинам, 2016 г. (%)

[a] Полное описание других неумышленных травм приводится в Приложении (с кодами по Международной классификации болезней 10-го пересмотра (МКБ-10)).

Соотношение уровней смертности от травм у мужчин и женщин в Эстонии, 2016 г.

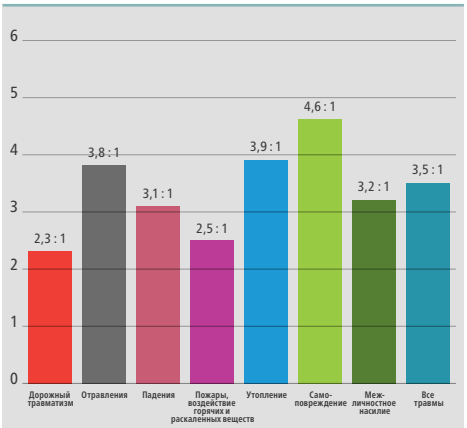

Тенденции в области смертности от насилия и травм в Эстонии (0–64 года)

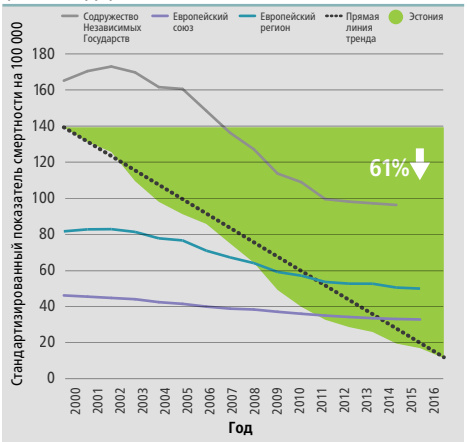

Примечание: скользящие средние показатели за 3 года.
Источник: Европейская база данных о смертности *(3)*.

Доля насилия и травматизма в пересчете на потерянные годы жизни (YLL) в Эстонии, 2016 г.

Место	Причина смерти	Эстония: YLL	Эстония: %	Европейский регион: %
	Все причины	**301 532**		
1	Сердечно-сосудистые заболевания	121 122	40,2	34,9
2	Злокачественные новообразования	83 435	27,7	25,3
3	Болезни органов пищеварения	17 342	5,8	5,2
4	**Неумышленные травмы**	**14 591**	**4,8**	5,8
5	Психические расстройства и расстройства, связанные с употреблением психоактивных веществ	12 961	4,3	2,2
6	**Умышленные травмы**	**11 537**	**3,8**	3,9
7	Неврологические состояния	7 963	2,6	4,3
8	Болезни органов дыхания	6 157	2,0	3,8
9	Респираторные инфекции	5 958	2,0	2,7
10	Болезни мочеполовой системы	5 695	1,9	1,6

Примечание: топ-10 из 23 категорий 2-го уровня для анализа причин смерти.

Источники: источником всех данных являются Глобальные оценки здоровья ВОЗ за 2016 г. *(4)*, если не указано иначе.

Законодательство и правоприменение в отношении поведенческих факторов риска для безопасности дорожного движения в Эстонии, 2017 г.

	Скорость		Алкоголь		Ремни безопасности		Мотоциклетные шлемы			Детские удерживающие устройства		
Законодательные критерии ВОЗ	Скорость в городах ≤ 50 км/ч	Местные власти могут ужесточать ограничения	Содержание алкоголя в крови ≤ 0,05 г/дл для населения в целом	Содержание алкоголя в крови ≤ 0,02 г/дл для начинающих водителей	Водители и пассажиры на передних сиденьях	Пассажиры на задних сиденьях	Все водители и пассажиры на всех дорогах, независимо от объема	Шлем должен быть застегнут	Оговорен международный (национальный) стандарт качества	Дети ≤ 10 лет/135 см	Оговорен международный (национальный) стандарт качества	Ограничение на перевозку детей на передних сиденьях
Охват законодательством	50 км/ч	Да	0,02 г/дл	0,02 г/дл	Да	Да	Да	Да	Да	Нет	Нет	Не ограничено
Эффективность правоприменения[a] по сообщению государств-членов	7/10		8/10		7/10		9/10			8/10		

Охват законодательством: Законодательство отвечает критериям ВОЗ; Законодательство имеется, но не отвечает критериям ВОЗ; Законодательства не имеется

Эффективность правоприменения (по данным самооценки): Эффективное правоприменение (от 8 баллов); Умеренно эффективное правоприменение (от 5 до 7 баллов); Минимально эффективное правоприменение (от 1 до 4 баллов)

[a] Респондентов просили оценить эффективность правоприменения по шкале от 1 до 10 баллов, где 1 – это отсутствие правоприменения, а 10 – полноценное правоприменение. Медианный балл рассчитывался по ответам всех респондентов, чтобы отразить эффективность правоприменения в стране. *Источник:* ВОЗ *(5)*.

Предупреждение насилия в отношении детей и принятие ответных мер в Эстонии, 2016 г.

Программы первичной профилактики насилия в отношении детей[a]

Ключ: Нет/не знаю ❶ Однократно/несколько раз ❷ Неоднократно, во многих местах ❸ В более широком масштабе ❹

		Осуществление
Посещение семей	ДА	① ❷ ③ ④
Программы просвещения родителей	ДА	① ② ❸ ④
Программы просвещения родителей, реализуемые на базе больниц (предупреждение травм головы, вызванных жестоким обращением)	ДА	① ❷ ③ ④
Программы по расширению прав и возможностей детей, реализуемые на базе начальных школ	ДА	① ② ❸ ④
Программы противодействия буллингу, реализуемые на базе школ	ДА	① ② ❸ ④

Законы о насилии в отношении детей

Ключ: Не обеспечивается/не знаю ❶ Ограниченно ❷ Значительно ❸ Полностью ❹

		Правоприменение
Запрет на телесные наказания в любых условиях	ДА	① ② ③ ❹
Против совращения несовершеннолетних	ДА	① ② ③ ❹
Против детских браков	ДА	–
Против калечащих операций на женских половых органах	ДА	① ② ③ ❹
Информирование о предполагаемых случаях жестокого обращения с детьми	ДА	① ② ③ ❹

Медицинские и социальные услуги

Ключ: Нет/не знаю ❶ Однократно/несколько раз ❷ Неоднократно, во многих местах ❸

Выявление насилия в отношении детей		Осуществление
Дородовая оценка риска насилия в отношении детей	ДА	① ② ❸
Дородовая оценка риска насилия со стороны интимного партнера	ДА	① ❷ ③
Выявление жертв и направление в медицинские учреждения	ДА	① ② ❸
Реагирование на насилие в отношении детей		
Услуги психологической помощи для жертв	ДА	① ② ❸
Услуги защиты детей для жертв	ДА	① ② ❸
Медико-социальные услуги для жертв	ДА	① ② ❸

Наращивание институционально-кадрового потенциала	Да/Нет
Дородовая оценка риска насилия в отношении детей	–
Дородовая оценка риска насилия со стороны интимного партнера	–
Выявление жертв и направление в медицинские учреждения	–
Услуги психологической помощи для жертв	–
Услуги защиты детей для жертв	–
Медико-социальные услуги для жертв	–

[a] Программы: Незабываемые годы (просвещение родителей). *Источник:* Европейское региональное бюро ВОЗ *(6)*.

Стандартизированная смертность от категорий заболеваний и травматизма, относимых на счет алкоголя, в Эстонии

Категории	Страна (%)	Европейский регион (%)	Категории	Страна (%)	Европейский регион (%)
Травматизм, 2014 г. [a]	42,6	34,6	Неумышленные травмы, 2014 г. [a]	41,1	31,8
Умышленные травмы, 2014 г. [a]	44,9	39,6	Дорожные травмы, 2016 г. [b]	49,0	37,7

[a] *Источник:* Европейское региональное бюро ВОЗ *(7)*. [b] *Источник:* WHO *(8)*.

Библиография[1]

1. World population prospects: the 2017 revision, DVD edition. New York (NY): United Nations; 2018 (https://www.un.org/development/desa/publications/world-population-prospects-the-2017-revision.html).
2. World development indicators database [online database]. In: World Bank [website]. Washington (DC): World Bank; 2018 (https://datahelpdesk.worldbank.org/knowledgebase/articles/906519-world-bank-country-and-lending-groups).
3. Европейская база данных о смертности (MDB) [база данных]. Копенгаген: Европейское региональное бюро ВОЗ; 2019 (https://gateway.euro.who.int/ru/datasets/european-mortality-database/).
4. Estimates for 2000–2016. Deaths by cause, age, sex, by country and by region, 2000–2016. In: Health statistics and information systems [website]. Geneva: World Health Organization; 2019 (https://www.who.int/healthinfo/global_burden_disease/estimates/en/index1.html).
5. Доклад о состоянии безопасности дорожного движения в Европейском регионе ВОЗ 2019. Копенгаген: Европейское региональное бюро ВОЗ; 2020 (https://www.euro.who.int/ru/health-topics/disease-prevention/violence-and-injuries/publications/2020/european-regional-status-report-on-road-safety-2019).
6. Европейский доклад о положении дел в области жестокого обращения с детьми. Копенгаген: Европейское региональное бюро ВОЗ; 2018 (https://www.euro.who.int/ru/publications/abstracts/european-status-report-on-preventing-child-maltreatment-2018).
7. Успехи и упущенные возможности общественного здравоохранения. Тенденции в потреблении алкоголя и смертности, относимой на счет алкоголя, в Европейском регионе ВОЗ, 1990–2014 гг. Копенгаген: Европейское региональное бюро ВОЗ; 2016 (https://www.euro.who.int/ru/health-topics/disease-prevention/alcohol-use/publications/2016/public-health-successes-and-missed-opportunities.-trends-in-alcohol-consumption-and-attributable-mortality-in-the-who-european-region,-19902014-2016).
8. Mortality. In: Global Information System on Alcohol and Health (GISAH) [online database]. Geneva: World Health Organization; 2016 (https://apps.who.int/gho/data/node.gisah.A1109?lang=en&showonly=GISAH).

[1] Все ссылки приводятся по состоянию на 10 августа 2020 г.

© Всемирная организация здравоохранения, 2020. Некоторые права защищены. Данная работа распространяется на условиях лицензии CC BY-NC-SA 3.0 IGO.

ПРИЛОЖЕНИЕ. ДРУГИЕ НЕУМЫШЛЕННЫЕ ТРАВМЫ

Кодами для «других неумышленных травм» согласно Международной классификации болезней 10-го пересмотра *(1)* являются:

Другие неумышленные травмы: V05, V07-V08, V81-V86, V88, V90-V98, W39, W44, W53-W64, W77-W99, X20-X32, X50-X59, Y40-Y86, Y88, Y89.

Далее приводится расшифровка кодов МКБ-10 для других неумышленных травм *(2)*.

V01-V09:	Пешеход, пострадавший в транспортном несчастном случае
V81:	Лицо, находившееся в поезде или железнодорожном транспортном средстве, пострадавшее в транспортном несчастном случае
V82:	Лицо, находившееся в трамвае и пострадавшее в транспортном несчастном случае
V83:	Лицо, находившееся в специальном транспортном средстве, используемом главным образом на территории промышленных предприятий, пострадавшее в результате транспортного несчастного случая
V84:	Лицо, находившееся в специальном транспортном средстве, используемом главным образом в сельском хозяйстве, пострадавшее в транспортном несчастном случае
V85:	Лицо, находившееся в специальном строительном транспортном средстве, пострадавшее в транспортном несчастном случае
V86:	Лицо, находившееся в специальном вездеходе или в другом мототранспортном средстве, предназначенном, главным образом, для передвижения вне дорог, пострадавшее в транспортном несчастном случае
V88:	Недорожный несчастный случай уточненного характера, но с неизвестным способом передвижения пострадавшего
V90-V94:	Несчастные случаи на водном транспорте
V95-V97:	Несчастные случаи на воздушном транспортном средстве и при космических полетах
V98:	Другие уточненные транспортные несчастные случаи
W39:	Залп фейерверка
W44:	Попадание инородного тела в глаз или через естественное отверстие
W50-W64:	Воздействие живых механических сил
W75-W84:	Другие несчастные случаи, связанные с угрозой дыханию
W85-W99:	Воздействие электрического тока, излучения и крайних значений температуры окружающей среды и атмосферного давления
X20-X29:	Контакт с ядовитыми животными и растениями
X30:	Воздействие чрезмерно высокой природной температуры

X31: Воздействие чрезмерно низкой природной температуры

X32: Воздействие солнечного света

X50-X57: Перенапряжения, путешествия и лишения

X58-X59: Случайное воздействие других и неуточненных факторов

Y40-Y59: Лекарственные средства, медикаменты и биологические вещества, являющиеся причиной неблагоприятных реакций при терапевтическом применении

Y60-Y69: Случайное нанесение вреда пациенту в ходе терапевтического и хирургического вмешательства

Y70-Y82: Медицинские приборы и устройства, с которыми связаны неблагоприятные происшествия, возникшие при их использовании для диагностических и терапевтических целей

Y83-Y84: Хирургические и другие медицинские процедуры как причина аномальной реакции или позднего осложнения у пациента без упоминания о случайном нанесении ему вреда во время процедуры

Y85: Последствия транспортных несчастных случаев

Y86: Последствия других несчастных случаев

Y88: Последствия хирургических и терапевтических вмешательств как внешней причины

Y89: Последствия других внешних причин

Список использованной литературы

1. WHO methods and data sources for country-level causes of death 2000–2016. Geneva: World Health Organization; 2018 (http://terrance.who.int/mediacentre/data/ghe/GlobalCOD_method_2000_2016.pdf?ua=1).
2. International Standard Classification of Diseases and Related Health Problems, 10th revision. In: World Health Organization [website]. Geneva: World Health Organization; 2016 (https://icd.who.int/browse10/2015/en#/).

Все ссылки приводятся по состоянию на 10 августа 2020 г.

Европейское региональное бюро ВОЗ

Всемирная организация здравоохранения (ВОЗ) – специализированное учреждение Организации Объединенных Наций, созданное в 1948 г., основная функция которого состоит в решении международных проблем здравоохранения и охраны здоровья населения. Европейское региональное бюро ВОЗ является одним из шести региональных бюро в различных частях земного шара, каждое из которых имеет свою собственную программу деятельности, направленную на решение конкретных проблем здравоохранения обслуживаемых ими стран.

Государства-члены

Австрия
Азербайджан
Албания
Андорра
Армения
Беларусь
Бельгия
Болгария
Босния и Герцеговина
Венгрия
Германия
Греция
Грузия
Дания
Израиль
Ирландия
Исландия
Испания
Италия
Казахстан
Кипр
Кыргызстан
Латвия
Литва
Люксембург
Мальта
Монако
Нидерланды
Норвегия
Польша
Португалия
Республика Молдова
Российская Федерация
Румыния
Сан-Марино
Северная Македония
Сербия
Словакия
Словения
Соединенное Королевство
Таджикистан
Туркменистан
Турция
Узбекистан
Украина
Финляндия
Франция
Хорватия
Черногория
Чехия
Швейцария
Швеция
Эстония

ISBN 978-92-890-5535-2
9 789289 055352

Всемирная организация здравоохранения
Европейское региональное бюро
UN City, Marmorvej 51,
DK-2100 Copenhagen Ø, Denmark
Тел.: +45 45 33 70 00
Факс: +45 45 33 70 01
Эл.адрес: eurocontact@who.int
Вебсайт: www.euro.who.int